



**БЮДЖЕТ ДЛЯ ГРАЖДАН**  
по решению Саратовской городской Думы  
от 31 мая 2024 года № 51-487  
«Об исполнении бюджета муниципального  
образования «Город Саратов» за 2023 год»

**2023**

## Оглавление

<b>1. Вводная часть.....</b>	<b>3</b>
<b>2. Основные показатели прогноза социально-экономического развития муниципального образования «Город Саратов» .....</b>	<b>4</b>
<b>3. Общие характеристики бюджета .....</b>	<b>6</b>
<b>муниципального образования «Город Саратов» .....</b>	<b>6</b>
<b>4. Доходы бюджета муниципального образования «Город Саратов» .....</b>	<b>6</b>
<b>4.1. Общие сведения .....</b>	<b>6</b>
<b>4.2. Исполнение бюджета по доходам .....</b>	<b>10</b>
<b>4.3. Основные направления деятельности органов местного самоуправления муниципального образования «Город Саратов» по повышению доходов ....</b>	<b>13</b>
<b>5. Расходы бюджета муниципального образования «Город Саратов».....</b>	<b>14</b>
<b>5.1. Общие сведения .....</b>	<b>14</b>
<b>5.2. Сведения о реализуемых муниципальных программах .....</b>	<b>20</b>
<b>5.3. Исполнение бюджета по расходам по отраслям.....</b>	<b>66</b>
<b>6. Социально значимые проекты, реализуемые за счет средств бюджета муниципального образования «Город Саратов» .....</b>	<b>91</b>
<b>7. Источники финансирования дефицита бюджета муниципального образования «Город Саратов» .....</b>	<b>97</b>
<b>8. Открытые информационные ресурсы, на которых размещается информация о бюджете муниципального образования «Город Саратов» ...</b>	<b>100</b>
<b>9. Контактная информация .....</b>	<b>101</b>

## 1. Вводная часть

Исполнение бюджета – это этап бюджетного процесса, который начинается с момента утверждения решения о бюджете законодательным (представительным) органом власти муниципального образования и продолжается в течение финансового года. Его содержание заключается в выполнении доходной и расходной частей бюджета. Можно выделить две стороны этого процесса:

✓ исполнение по доходам – обеспечение полного и своевременного поступления в бюджет отдельных видов доходов, в первую очередь, налогов и других обязательных платежей, в соответствии с утвержденным планом;

✓ исполнение по расходам – последовательное финансирование мероприятий, предусмотренных решением о бюджете, в пределах утвержденных сумм с целью исполнения принятых муниципальным образованием расходных обязательств.

Составление и утверждение отчета об исполнении бюджета является важной формой контроля за исполнением бюджета.

«Бюджет для граждан» знакомит с положениями решения Саратовской городской Думы «Об исполнении бюджета муниципального образования «Город Саратов» за 2023 год».

В «Бюджете для граждан» кратко и доступно отражены основные параметры исполнения бюджета муниципального образования «Город Саратов» за 2023 год.

Отчет об исполнении бюджета муниципального образования «Город Саратов» рассматривается на публичных слушаниях, после чего вносится на рассмотрение Саратовской городской Думы.

Публичные слушания по отчету об исполнении бюджета муниципального образования «Город Саратов» за 2023 год проведены 17 апреля 2024 года. В Саратовскую городскую Думу отчет внесен 27 апреля 2024 года.

Отчет об исполнении бюджета муниципального образования «Город Саратов» утвержден решением Саратовской городской Думы от 31 мая 2024 года № 51-487 «Об исполнении бюджета муниципального образования «Город Саратов» за 2023 год».

## 2. Основные показатели прогноза социально-экономического развития муниципального образования «Город Саратов»

Показатели	2023 год	
	оценка <sup>1</sup>	отчет
Объем отгруженных товаров собственного производства, выполненных работ и услуг собственными силами, млн. руб.	318 069,6	332 734,5 <sup>2</sup>
<i>к соответствующему периоду предыдущего года, %</i>	<i>106,5</i>	<i>132,2<sup>2</sup></i>
Индекс промышленного производства, %	104,6	120,2
Объем валовой продукции сельского хозяйства, млн. руб.	7 019,7	3
<i>к соответствующему периоду предыдущего года, %</i>	<i>66,9</i>	<i>3</i>
Индекс производства продукции сельского хозяйства, %	63,7	3
Численность работающих, всего, тыс. чел.	309,1	227,6 <sup>2</sup>
<i>к соответствующему периоду предыдущего года, %</i>	<i>98,7</i>	<i>99,0<sup>2</sup></i>
Фонд оплаты труда работающих, млн. руб.	218 515,0	162 987,0 <sup>2</sup>
<i>к соответствующему периоду предыдущего года, %</i>	<i>109,4</i>	<i>112,1<sup>2</sup></i>
Среднемесячная заработная плата работников, тыс. руб.	58,9	59,7 <sup>2</sup>
<i>к соответствующему периоду предыдущего года, %</i>	<i>110,9</i>	<i>113,3<sup>2</sup></i>
Оборот розничной торговли, млн. руб.	270 536,8	172 695,8 <sup>2</sup>
<i>к соответствующему периоду предыдущего года, %</i>	<i>104,4</i>	<i>122,6<sup>2</sup></i>
Оборот общественного питания, млн. руб.	10 055,2	2 443,8 <sup>2</sup>
<i>к соответствующему периоду предыдущего года, %</i>	<i>105,1</i>	<i>161,7<sup>2</sup></i>

<sup>1</sup> Информация представлена по данным прогноза социально-экономического развития муниципального образования «Город Саратов» на 2024 год и на период до 2026 года по полному кругу организаций, разработанного в июне 2023 года, согласованного с министерством экономического развития Саратовской области.

<sup>2</sup> Показатели представлены по отчетным данным Саратовстата по организациям, не относящимся к субъектам малого предпринимательства, средняя численность работников которых превышает 15 человек.

<sup>3</sup> Отчетные данные за 2023 год сформируются Саратовстатом в августе-сентябре 2024 года по итогам представления сельхозтоваропроизводителями фактических данных о валовом объеме произведенной продукции сельского хозяйства.

Численность постоянного населения на 1 января 2023 года составляла 942,3 тыс. чел. (на 1 января 2024 года – 937,4 тыс. чел.), в том числе:

- ◆ мужчины (18-85 и старше лет) – 343,5 тыс. чел.,
- ◆ женщины (18-85 и старше лет) – 428,9 тыс. чел.,
- ◆ дети (0-17 лет) – 169,9 тыс. чел.

В 2023 году рождаемость составила 6,8 человека на 1000 населения. Число умерших составило 12,0 человек на 1000 жителей. Число умерших в 1,8 раза превысило число родившихся. Естественная убыль населения составила 5,2 человека на 1000 населения.



Численность официально зарегистрированных безработных по состоянию на 1 января 2024 года составила 1,3 тыс. чел., что на 31,6% ниже значения показателя по состоянию на 1 января 2023 года.

В течение 2023 года поставлены на учет в центрах занятости населения города Саратова в качестве ищущих работу 10,5 тыс. чел., признаны безработными 4,3 тыс. чел.

По состоянию на 1 января 2024 года на учете в отделении Фонда пенсионного и социального страхования Российской Федерации по Саратовской области состояло 251,6 тыс. чел., средний размер назначенных пенсий составил 20,3 тыс. руб., что на 8,0% выше значения показателя по состоянию на 1 января 2023 года.

Величина прожиточного минимума трудоспособного населения по Саратовской области на 2023 год составила 13,2 тыс. руб., что на 3,3% больше показателя на 2022 год.

В 2023 году введено в эксплуатацию 564,4 тыс. кв. м жилья, что на 8,7% больше уровня 2022 года и составляет 49,0% от общего объема введенного жилья в Саратовской области.

Населением за счет собственных и заемных средств построено 2136 жилых дома общей площадью 299,3 тыс. кв. м. Доля жилищного строительства, осуществляемого населением, в общем объеме введенного жилья за 2023 год составила 53,0%.

На развитие экономики и социальные проекты организаций, не относящихся к субъектам малого предпринимательства, в 2023 году использовано 119,1 млрд. руб. инвестиций в основной капитал, что составило в действующих ценах 150,9% к уровню 2022 года.

Индекс промышленного производства по полному кругу организаций составил 120,2%.

Объем отгруженных товаров собственного производства, выполненных работ и услуг собственными силами по организациям, не относящимся к субъектам малого предпринимательства, составил 332,7 млрд. руб., или 132,2% к 2022 году.

Оборот розничной торговли по всем секторам реализации по организациям, не относящимся к субъектам малого предпринимательства, составил 172,7 млрд. руб. или 122,6% к 2022 году, оборот общественного питания – 2,4 млрд. руб. или 161,7%.

На территории муниципального образования «Город Саратов» расположено 9034 предприятия потребительского рынка, из них 4985 предприятий стационарной розничной торговли, 288 предприятий оптовой торговли, 2 рынка, 1837 предприятий бытового обслуживания, 801 нестационарный торговый объект (киоски и павильоны с круглогодичным периодом размещения, в том числе на частных территориях), 1107 предприятий общественного питания, 14 муниципальных постоянно действующих ярмарочных площадок.

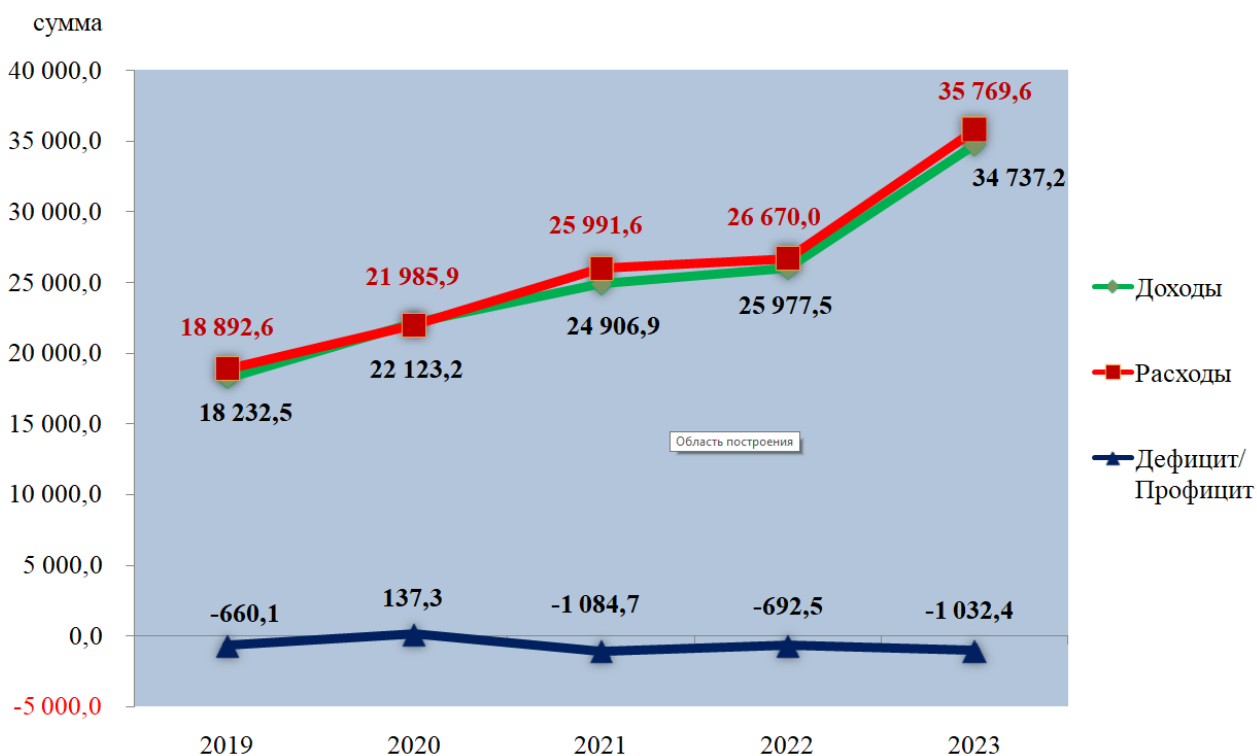
### 3. Общие характеристики бюджета муниципального образования «Город Саратов»

Таблица 1. Основные параметры исполнения бюджета муниципального образования «Город Саратов» за 2022-2023 годы

тыс. руб.

Наименование	Исполнено за 2022 год	Уточненные бюджетные назначения 2023 года	Исполнено за 2023 год	% к уточненным бюджетным назначениям 2023 года	% к 2022 году
<b>Доходы</b>	<b>25 977 505,7</b>	<b>35 578 330,7</b>	<b>34 737 213,3</b>	<b>97,6</b>	<b>133,7</b>
Налоговые и неналоговые	10 872 642,0	11 876 597,6	11 865 202,2	99,9	109,1
Безвозмездные поступления	15 104 863,7	23 701 733,1	22 872 011,1	96,5	151,4
<b>Расходы</b>	<b>26 669 980,1</b>	<b>37 050 201,2</b>	<b>35 769 569,3</b>	<b>96,5</b>	<b>134,1</b>
<b>Дефицит (-) /Профицит (+)</b>	<b>-692 474,4</b>	<b>-1 471 870,5</b>	<b>-1 032 356,0</b>		

Диаграмма 1. Основные параметры бюджета муниципального образования «Город Саратов» за 2019-2023 годы



## 4. Доходы бюджета муниципального образования «Город Саратов»

### 4.1. Общие сведения

**Доходы бюджета** – поступающие в бюджет денежные средства, за исключением средств, являющихся источниками финансирования дефицита бюджета.

Доходы бюджета формируются в соответствии с бюджетным законодательством Российской Федерации, законодательством о налогах и сборах и законодательством об иных обязательных платежах.

Граждане города Саратова уплачивают во все уровни бюджетной системы:

- налог на доходы физических лиц;
- налог на имущество физических лиц;
- транспортный налог;
- земельный налог.

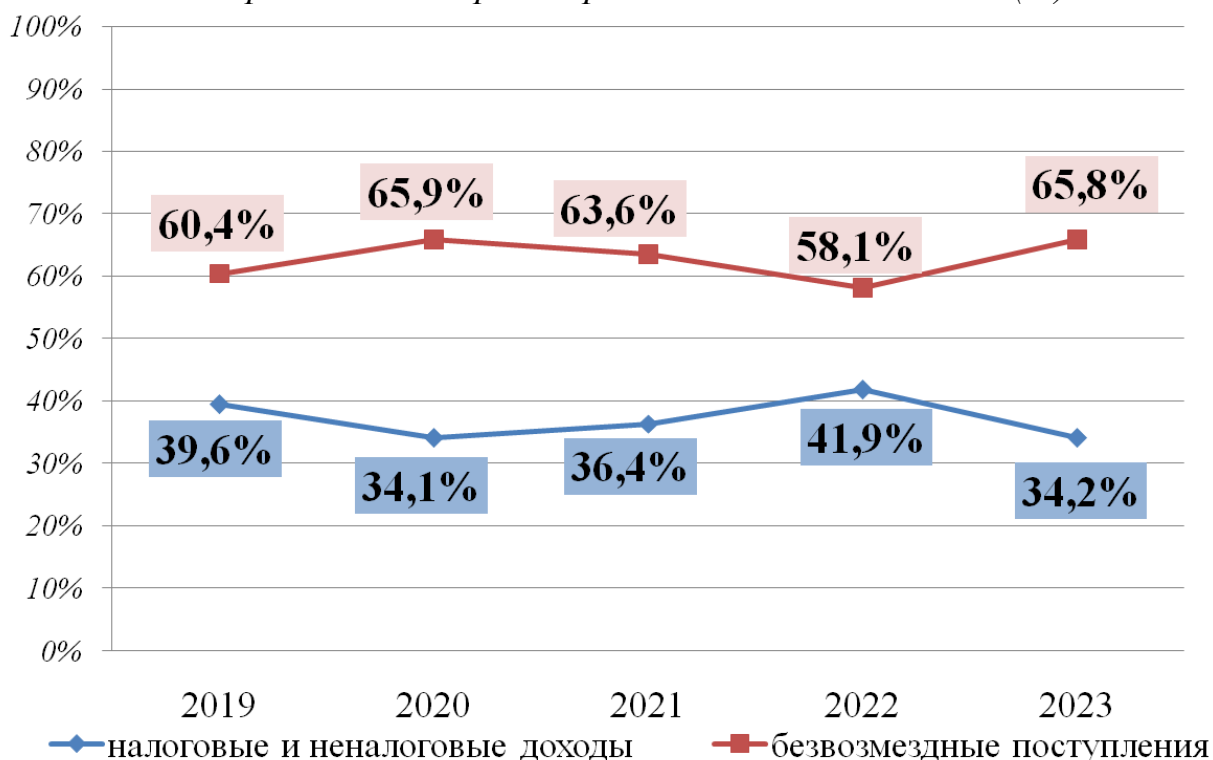
К доходам бюджета относятся налоговые доходы, неналоговые доходы и безвозмездные поступления.

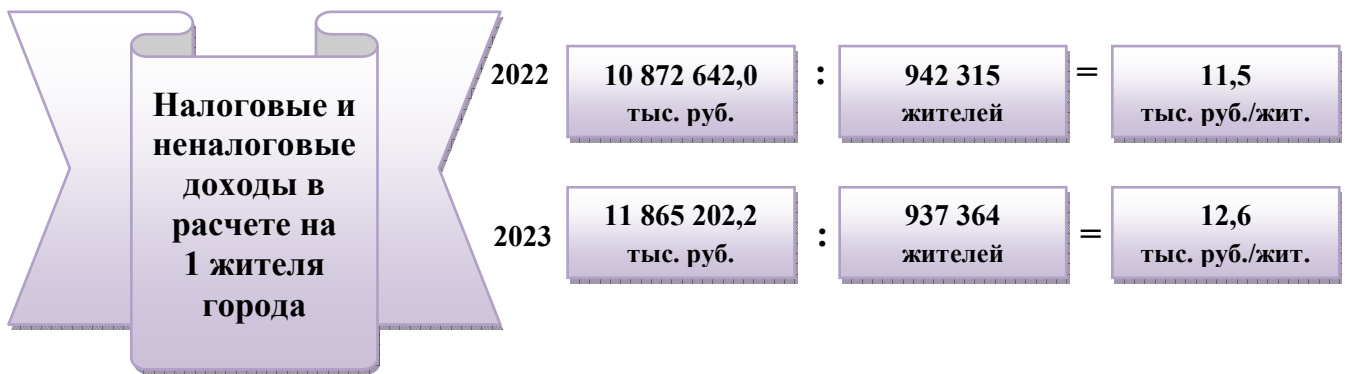
Сумма налоговых и неналоговых доходов в 2023 году составила 11 865 202,2 тыс. руб. или 34,2% от общей суммы доходов.

Сумма безвозмездных поступлений составила 22 872 011,1 тыс. руб. или 65,8% от общей суммы доходов.

В структуре доходной части бюджета за последние 6 лет наблюдается снижение доли налоговых и неналоговых доходов с 44,5% до 34,2% и, соответственно, увеличение доли безвозмездных поступлений с 55,5% до 65,8%.

*Диаграмма 2. Структура доходов бюджета муниципального образования «Город Саратов» за 2019-2023 годы (%)*





Объем налоговых и неналоговых доходов бюджета муниципального образования «Город Саратов» в расчете на 1 жителя за 2023 год составил 12,6 тыс. руб.

Таблица 2. Доходы бюджета муниципального образования «Город Саратов» за 2022-2023 годы

тыс. руб.

Наименование	Исполнено за 2022 год	Уточненные бюджетные назначения 2023 года	Исполнено за 2023 год	% к уточненным бюджетным назначениям 2023 года	% к 2022 году
1	2	3	4	5=4/3	6=4/2
<b>Налоговые и неналоговые доходы</b>	<b>10 872 642,0</b>	<b>11 876 597,6</b>	<b>11 865 202,2</b>	<b>99,9</b>	<b>109,1</b>
Налог на доходы физических лиц	6 852 249,8	7 800 253,4	7 887 527,4	101,1	115,1
Налог на товары (работы, услуги), реализуемые на территории Российской Федерации	100 107,3	104 000,0	104 898,1	100,9	104,8
Единый налог на вмененный доход для отдельных видов деятельности	6 546,4	-1 500,0	-1 108,8	73,9	-16,9
Единый сельскохозяйственный налог	29 055,1	35 226,0	34 297,5	97,4	118
Налог, взимаемый в связи с применением патентной системы налогообложения	230 056,7	215 000,0	114 825,6	53,4	49,9
Налог на имущество физических лиц	741 832,6	836 125,8	853 485,5	102,1	115,1
Транспортный налог	1 312 184,3	1 309 555,0	1 317 068,8	100,6	100,4
Земельный налог	498 089,1	406 045,0	387 897,6	95,5	77,9
Государственная пошлина	216 413,1	180 343,8	172 565,1	95,7	79,7

1	2	3	4	5=4/3	6=4/2
Задолженность и перерасчеты по отмененным налогам, сборам и иным обязательным платежам	6,8		3,8		55,9
Доходы от использования имущества, находящегося в государственной и муниципальной собственности	612 333,3	662 095,9	653 062,2	98,6	106,7
Платежи при пользовании природными ресурсами	11 174,1	16 360,6	16 715,8	102,2	149,6
Доходы от оказания платных услуг и компенсации затрат государства	106 609,4	133 263,4	129 094,5	96,9	121,1
Доходы от продажи материальных и нематериальных активов	91 937,8	138 551,6	146 166,8	105,5	159,0
Штрафы, санкции, возмещение ущерба	62 575,0	34 942,3	42 480,7	121,6	67,9
Прочие неналоговые доходы	1 471,2	6 334,8	6 221,6	98,2	422,9
<b>Безвозмездные поступления</b>	<b>15 104 863,7</b>	<b>23 701 733,1</b>	<b>22 872 011,1</b>	<b>96,5</b>	<b>151,4</b>
Безвозмездные поступления из областного бюджета	15 122 508,8	23 745 666,6	22 915 944,6	96,5	151,5
<i>Дотации</i>	<i>100 625,1</i>				
<i>Субсидии</i>	<i>4 786 104,9</i>	<i>11 742 137,9</i>	<i>11 019 383,3</i>	<i>93,8</i>	<i>230,2</i>
<i>Субвенции</i>	<i>8 049 755,6</i>	<i>8 913 865,6</i>	<i>8 884 870,5</i>	<i>99,7</i>	<i>110,4</i>
<i>Иные межбюджетные трансферты</i>	<i>2 186 023,2</i>	<i>3 089 663,1</i>	<i>3 011 690,8</i>	<i>97,5</i>	<i>137,8</i>
Доходы бюджетов бюджетной системы Российской Федерации от возврата остатков субсидий, субвенций и иных межбюджетных трансфертов, имеющих целевое назначение, прошлых лет	5 278,5	704,1	704,1	100,0	13,3

1	2	3	4	5=4/3	6=4/2
Возврат остатков субсидий, субвенций и иных межбюджетных трансфертов, имеющих целевое назначение, прошлых лет	-22 923,6	-44 637,6	-44 637,6	100,0	194,7
<b>Всего доходов</b>	<b>25 977 505,7</b>	<b>35 578 330,7</b>	<b>34 737 213,3</b>	<b>97,6</b>	<b>133,7</b>

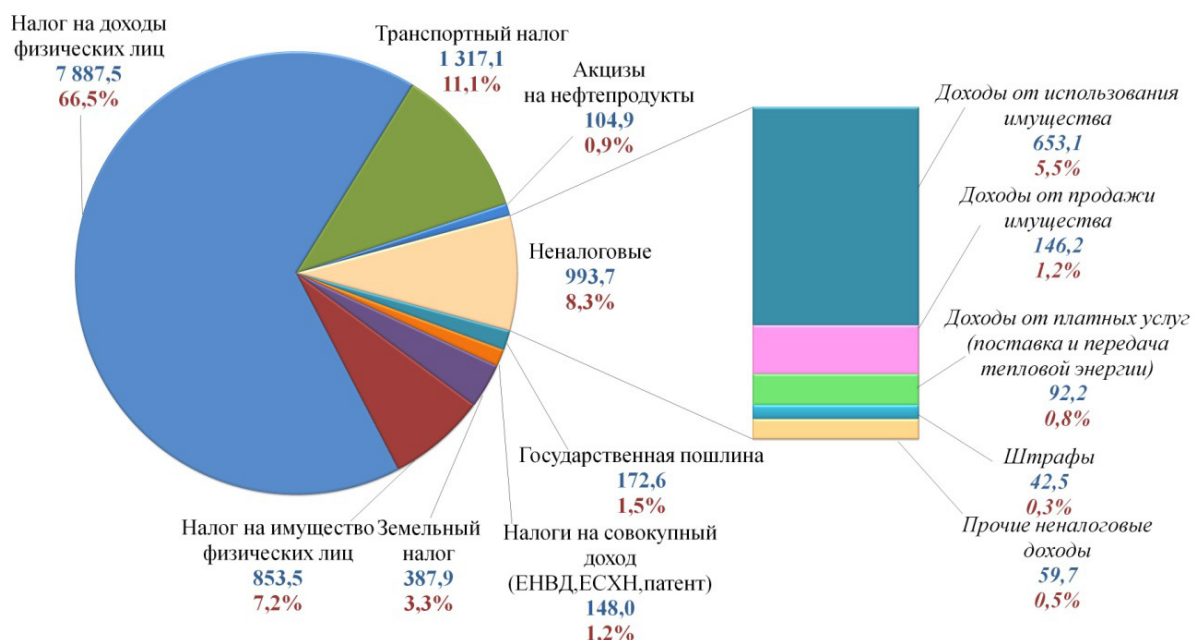
#### 4.2. Исполнение бюджета по доходам

В структуре налоговых и неналоговых доходов бюджета муниципального образования «Город Саратов» налоговые доходы составляют 91,6%, неналоговые – 8,4%.

Основные бюджетообразующие доходные источники бюджета муниципального образования «Город Саратов»:

- налог на доходы физических лиц (66,5%);
- транспортный налог (11,1%);
- налог на имущество физических лиц (7,2%);
- доходы от использования имущества (5,5%).

Диаграмма 3. Структура налоговых и неналоговых доходов бюджета муниципального образования «Город Саратов» за 2023 год (млн. руб., %)



Доходная часть бюджета (без учета поступления безвозмездных перечислений) за 2023 год выполнена в сумме 11 865 202,2 тыс. руб., что составляет 99,9% к уточненным бюджетным назначениям. К соответствующему периоду прошлого года исполнение составило 109,1%.

**В разрезе доходных источников сложилась следующая ситуация.**

1. По налогу на доходы физических лиц поступило 7 887 527,4 тыс. руб. или 101,1% к уточненным бюджетным назначениям, что объясняется увеличением фонда оплаты труда, премиальных и стимулирующих выплат работникам ряда организаций.

2. По налогам на товары (работы, услуги), реализуемые на территории Российской Федерации (доходы от уплаты акцизов на нефтепродукты), поступило 104 898,1 тыс. руб. или 100,9% к уточненным бюджетным назначениям. По данному доходному источнику поступления сложились с учетом дифференцированного норматива отчислений, рассчитанного исходя из протяженности автомобильных дорог местного значения.

3. По единому налогу на вмененный доход для отдельных видов деятельности поступило – 1 108,8 тыс. руб. или 73,9% к уточненным бюджетным назначениям, что обусловлено зачетом переплаты на единый налоговый платеж в связи с введением с 1 января 2023 года института единого налогового счета.

4. По единому сельскохозяйственному налогу поступило 34 297,5 тыс. руб. или 97,4% к уточненным бюджетным назначениям, что связано с зачетом переплаты по налогу на единый налоговый счет для погашения задолженности по другим видам налогов.

5. По налогу, взимаемому в связи с применением патентной системы налогообложения, поступило 114 825,6 тыс. руб. или 53,4% к уточненным бюджетным назначениям, что связано с переносом срока уплаты по налогу с 31.12.2023 (выходной день) на 09.01.2024.

6. По налогу на имущество физических лиц поступило 853 485,5 тыс. руб. или 102,1% к уточненным бюджетным назначениям, что обусловлено в основном увеличением количества объектов налогообложения и исчисленной суммы налога.

7. По транспортному налогу поступило 1 317 068,8 тыс. руб. или 100,6% к уточненным бюджетным назначениям, что объясняется в основном увеличением количества объектов налогообложения и исчисленной суммы налога.

8. По земельному налогу поступило 387 897,6 тыс. руб. или 95,5% к уточненным бюджетным назначениям, что связано с освобождением ГУ СО «Кумысная поляна» от уплаты земельного налога, с зачислением в 2023 году авансовых платежей на единый налоговый счет, а также зачетом переплаты по налогу на единый налоговый счет для погашения задолженности по другим видам налогов.

9. По государственной пошлине поступило 172 565,1 тыс. руб. или 95,7% к уточненным бюджетным назначениям, что объясняется уменьшением количества и суммы исковых заявлений.

10. По доходам от использования имущества, находящегося в государственной и муниципальной собственности, поступило 653 062,2 тыс. руб. или 98,6% к уточненным бюджетным назначениям, в том числе:

– по доходам, получаемым в виде арендной платы за земельные участки, государственная собственность на которые не разграничена, поступило 352 021,9 тыс. руб. или 96,8% к уточненным бюджетным назначениям. Снижение поступлений обусловлено принятием решения Саратовского областного суда, в

соответствии с которым у отдельных арендаторов земельных участков образовалась переплата, которая учитывается в счет погашения будущих платежей или подлежит возврату из бюджета города;

– по доходам, получаемым в виде арендной платы, а также средствам от продажи права на заключение договоров аренды за земли, находящиеся в собственности городских округов, поступило 48 099,8 тыс. руб. или 101,0% к уточненным бюджетным назначениям, что связано с заключением новых договоров, а также поступлением задолженности прошлых периодов;

– по доходам от сдачи в аренду имущества, составляющего казну городских округов (за исключением земельных участков), поступило 102 557,4 тыс. руб. или 100,2% к уточненным бюджетным назначениям, что объясняется поступлением задолженности прошлых периодов и вовлечением в арендные отношения свободных объектов;

– по прочим поступлениям от использования имущества, находящегося в собственности городских округов, поступило 82 546,2 тыс. руб. или 99,3% к уточненным бюджетным назначениям, что связано с неуплатой отдельными плательщиками задолженности;

- по доходам от продажи права на размещение рекламных конструкций поступило 41 945,8 тыс. руб. или 106,1% к уточненным бюджетным назначениям, что связано с погашением задолженности прошлых лет по решению суда.

11. По платежам при пользовании природными ресурсами поступило 16 715,8 тыс. руб. или 102,2% к уточненным бюджетным назначениям, что связано в основном с ростом поступлений платы за размещение отходов производства и платы за выбросы загрязняющих веществ в водные объекты.

12. Доходы от оказания платных услуг и компенсации затрат государства поступили в сумме 129 094,5 тыс. руб. или 96,9% к уточненным бюджетным назначениям. По данному доходному источнику поступили денежные средства от оказания платных услуг по поставке и передаче тепловой энергии населению, муниципальным учреждениям и прочим организациям, а также дебиторская задолженность прошлых периодов и иные доходы от компенсации затрат бюджета, в том числе по межбюджетным трансфертам прошлых лет.

13. Доходы от продажи материальных и нематериальных активов поступили в сумме 146 166,8 тыс. руб. или 105,5% к уточненным бюджетным назначениям, из них:

– по доходам от реализации имущества, находящегося в собственности городских округов, в части реализации основных средств по указанному имуществу поступило 16 360,6 тыс. руб. или 107,2% к уточненным бюджетным назначениям, что объясняется поступлением задолженности прошлых периодов по договорам купли-продажи недвижимого имущества и досрочным поступлением денежных средств по отдельным организациям;

– по доходам от продажи земельных участков, государственная собственность на которые не разграничена, и которые расположены в границах городских округов, поступило 62 618,2 тыс. руб. или 105,2% к уточненным бюджетным назначениям. По данному доходному источнику поступили денежные средства по договорам купли-продажи земельных участков, заключение которых носит заявительный характер;



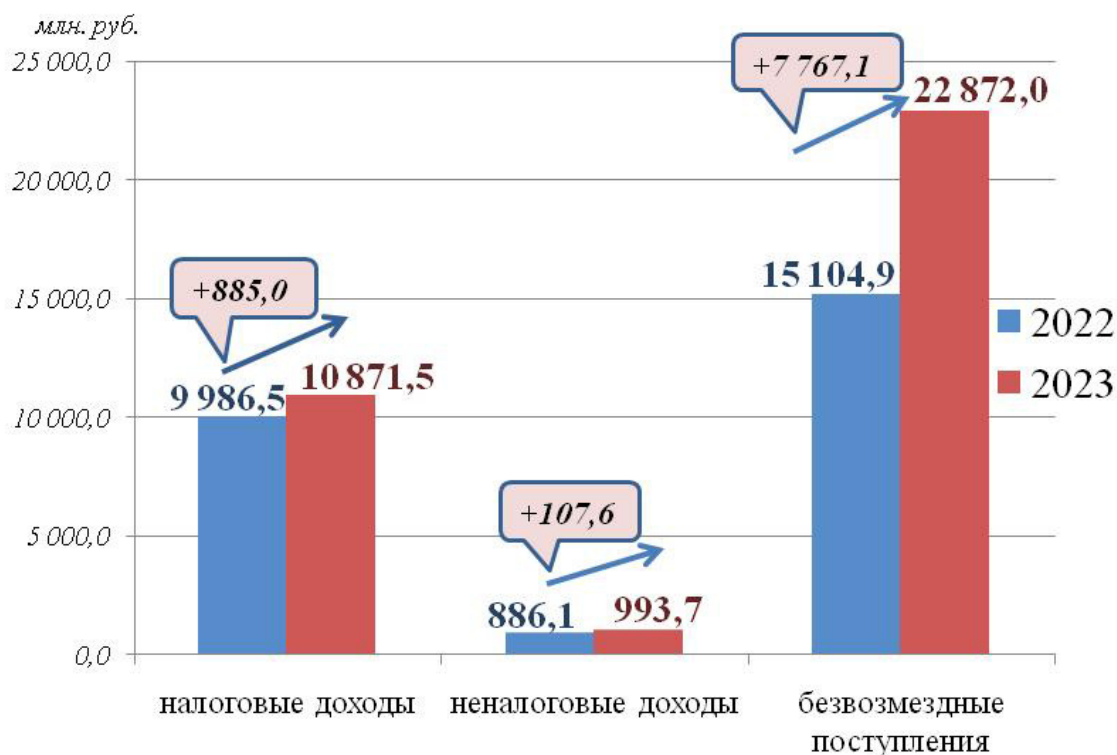
- по доходам от приватизации имущества, находящегося в собственности городских округов, в части приватизации нефинансовых активов имущества казны поступило 47 462,0 тыс. руб. или 100,1% к уточненным бюджетным назначениям, что связано с заключением договоров по продаже металлолома.

14. Штрафы, санкции, возмещение ущерба поступили в сумме 42 480,7 тыс. руб. или 121,6% к уточненным бюджетным назначениям, что обусловлено увеличением числа выявленных правонарушений.

**Изменение налоговых и неналоговых доходов в 2022-2023 годах обусловлено следующими обстоятельствами:**

- изменением показателей социально-экономического развития муниципального образования «Город Саратов» по фонду оплаты труда;
- введением с 1 января 2023 года единого налогового платежа и единого налогового счета;
- увеличением количества объектов налогообложения.

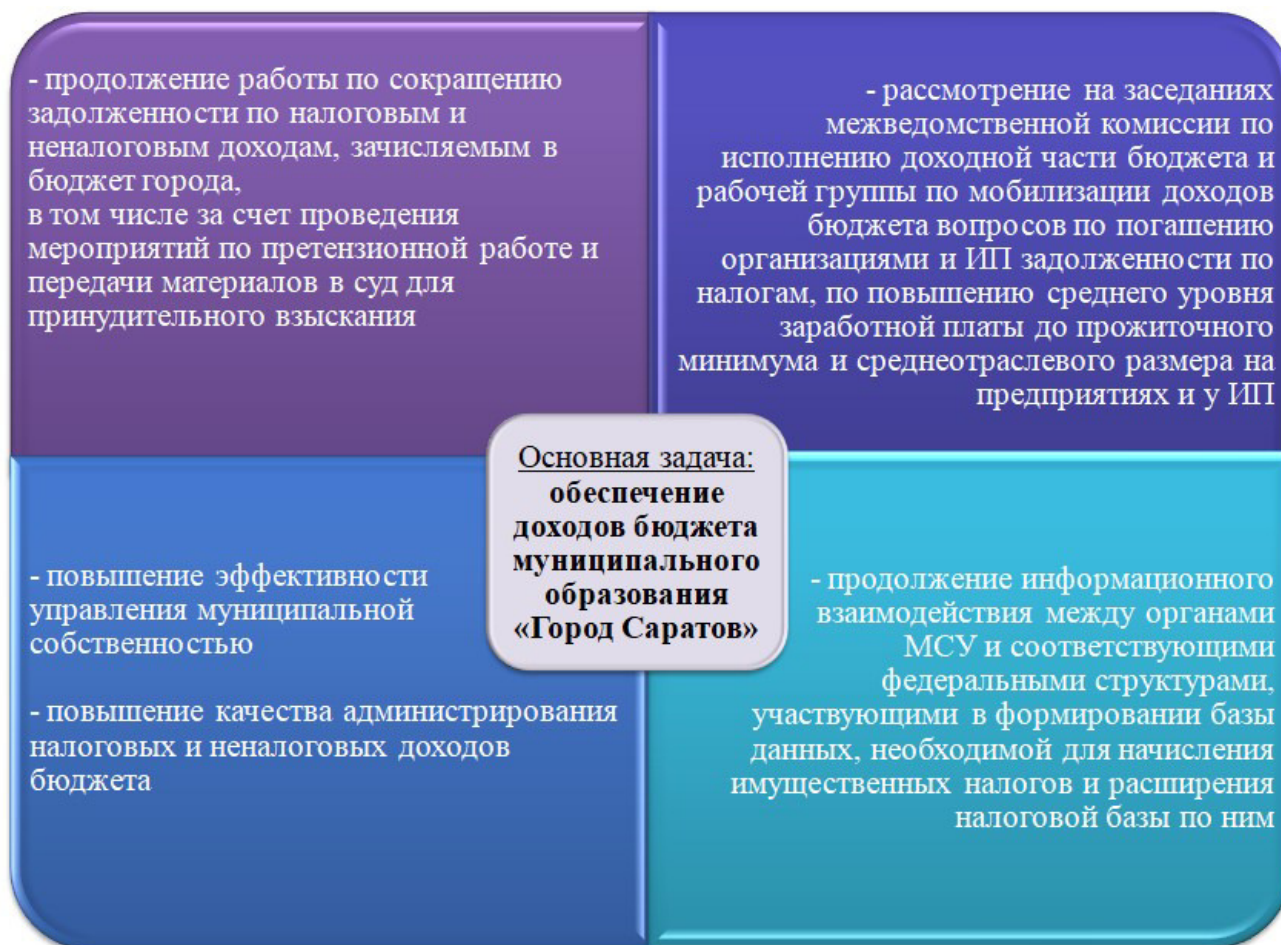
*Диаграмма 4. Динамика поступлений доходов в бюджет муниципального образования «Город Саратов» за 2022-2023 годы, млн. руб.*



#### **4.3. Основные направления деятельности органов местного самоуправления муниципального образования «Город Саратов» по повышению доходов**

Основной задачей в 2023 году оставалось обеспечение поступлений доходов бюджета муниципального образования «Город Саратов». Достижение указанной задачи осуществлялось за счет реализации мероприятий по обеспечению поступлений налоговых и неналоговых доходов в бюджет муниципального образования на 2023 год.

## Рисунок 1. Деятельность органов местного самоуправления муниципального образования «Город Саратов» по повышению доходов



В целях повышения эффективности управления муниципальными финансами разработан План мероприятий по оздоровлению муниципальных финансов на период до 2025 года по муниципальному образованию «Город Саратов».

Реализация Плана мероприятий способствовала увеличению налоговых и неналоговых доходов, оптимизации расходов бюджета и муниципального долга, сокращению расходов на его обслуживание.

## 5. Расходы бюджета муниципального образования «Город Саратов»

### 5.1. Общие сведения

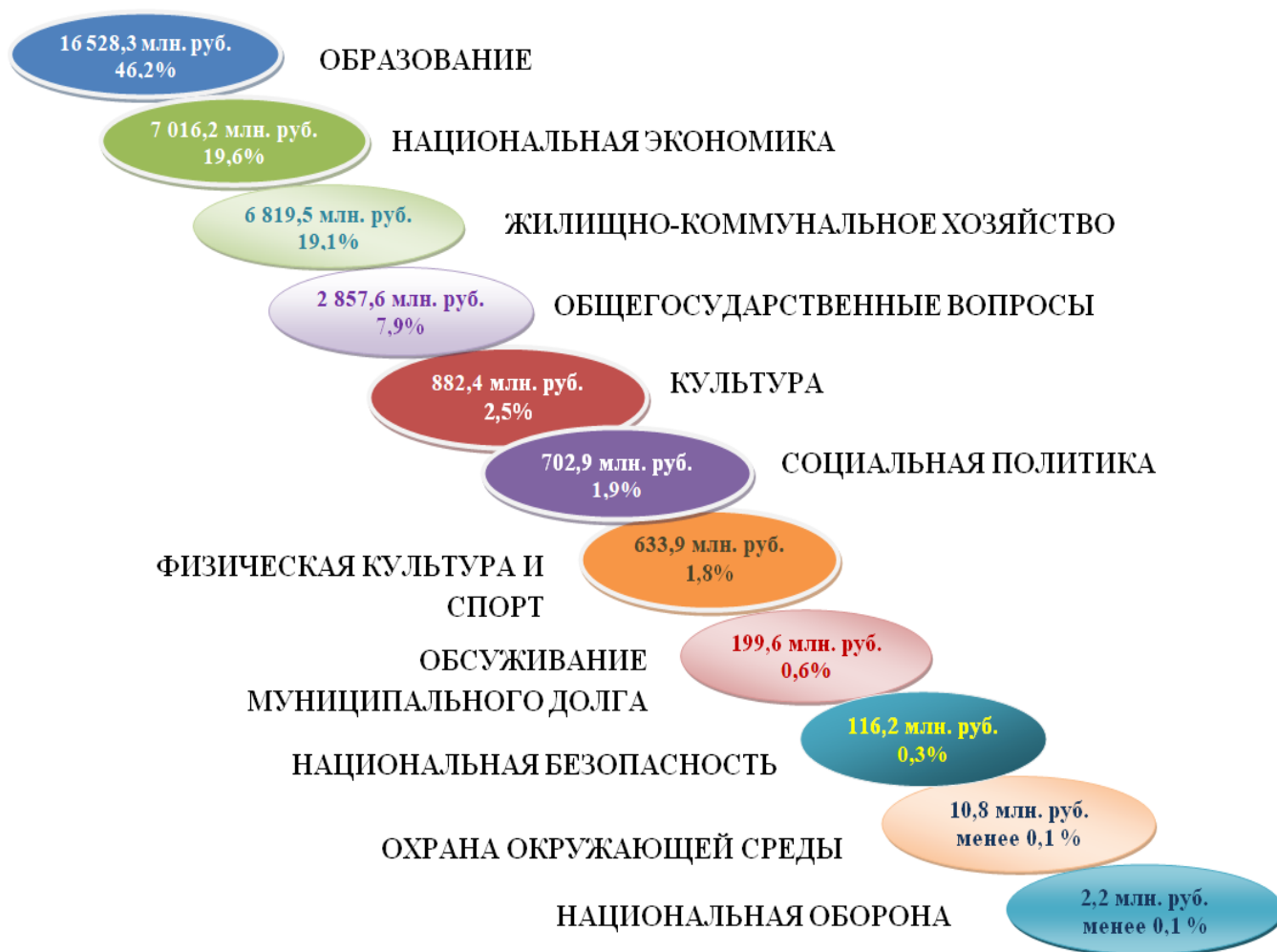
**Расходы бюджета** – выплачиваемые из бюджета денежные средства, за исключением средств, являющихся источниками финансирования дефицита бюджета.

Формирование расходов осуществляется в соответствии с расходными обязательствами, обусловленными установленным законодательством разграничением полномочий, исполнение которых должно происходить в текущем финансовом году за счет средств соответствующих бюджетов.

### Принципы формирования расходов бюджета:

- по ведомствам;
- по разделам (подразделам);
- по муниципальным программам;
- по целевым статьям;
- по видам расходов.

**Рисунок 2. Расходы бюджета  
муниципального образования «Город Саратов» в 2023 году**



**Таблица 3. Исполнение расходов по разделам и подразделам  
классификации расходов бюджета  
муниципального образования «Город Саратов»**

тыс. руб.

Код	Наименование	Исполнено за 2022 год	Уточненные бюджетные назначения 2023 года	Исполнено за 2023 год	Отклонение	Причины отклонения
1	2	3	4	5	6=4-5	7
0100	Общегосударственные вопросы	2 557 479,0	2 896 707,6	2 857 550,2	39 157,4	

1	2	3	4	5	6=4-5	7
0102	Функционирование высшего должностного лица субъекта Российской Федерации и муниципального образования	9 802,7	7 751,0	7 750,8	0,2	Оплата произведена по фактически начисленным расходам
0103	Функционирование законодательных (представительных) органов государственной власти и представительных органов муниципальных образований	145 607,3	159 242,4	159 241,3	1,1	Оплата произведена по фактически начисленным расходам
0104	Функционирование Правительства РФ, высших исполнительных органов государственной власти субъектов Российской Федерации, местных администраций	974 111,7	1 060 115,4	1 056 086,5	4 028,9	Оплата произведена по фактически начисленным расходам
0105	Судебная система	542,1	63,2	62,7	0,5	Оплата произведена по фактически начисленным расходам
0106	Обеспечение деятельности финансовых, налоговых и таможенных органов и органов финансового (финансово-бюджетного) надзора	198 361,1	217 483,7	217 166,3	317,4	Оплата произведена по фактически начисленным расходам
0107	Обеспечение проведения выборов и референдумов	25 298,2	2 961,8	2 961,8	0,0	
0111	Резервные фонды		6 237,9	0,0	6 237,9	Средства резервного фонда выделяются по распоряжениям администрации муниципального образования «Город Саратов» в соответствии с порядком использования ассигнований резервного фонда от 31.03.2008 № 376 и на основании решений комиссии по предупреждению и ликвидации ЧС

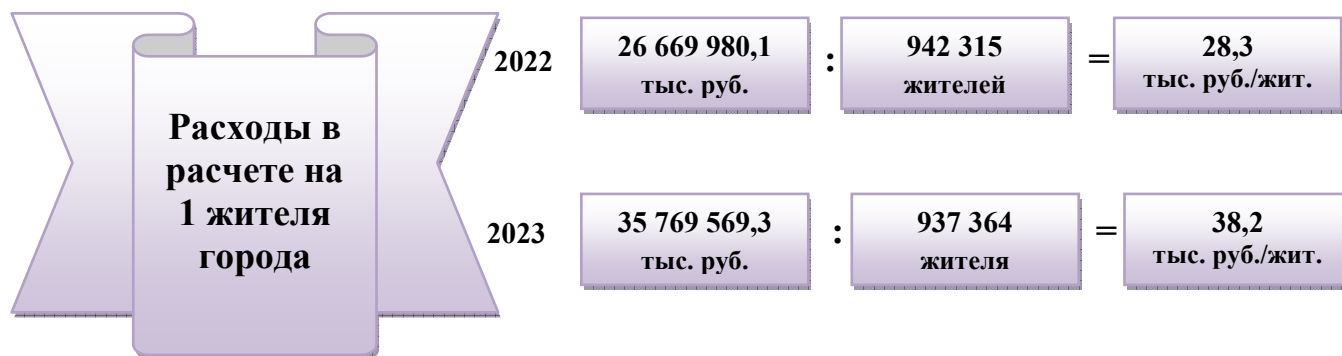
1	2	3	4	5	6=4-5	7
0113	Другие общегосударственные вопросы	1 203 755,9	1 442 852,2	1 414 280,8	28 571,4	Расходы произведены в соответствии с актами выполненных работ
<b>0200</b>	<b>Национальная оборона</b>	<b>1 321,0</b>	<b>2 257,4</b>	<b>2 255,0</b>	<b>2,4</b>	
0203	Мобилизационная и вневойсковая подготовка	645,6	0,0	0,0	0,0	
0204	Мобилизационная подготовка экономики	675,4	2 257,4	2 255,0	2,4	Оплата произведена по фактически начисленным расходам
<b>0300</b>	<b>Национальная безопасность и правоохранительная деятельность</b>	<b>104 965,2</b>	<b>116 397,4</b>	<b>116 172,7</b>	<b>224,7</b>	
0309	Защита населения и территории от чрезвычайных ситуаций природного и техногенного характера, гражданская оборона	24 185,9	24 928,0	24 924,7	3,3	Оплата произведена по фактически начисленным расходам
0310	Защита населения и территории от чрезвычайных ситуаций природного и техногенного характера, пожарная безопасность	80 779,3	91 469,4	91 248,0	221,4	Оплата произведена по фактически начисленным расходам
<b>0400</b>	<b>Национальная экономика</b>	<b>4 466 981,1</b>	<b>7 200 633,0</b>	<b>7 016 182,4</b>	<b>184 450,6</b>	
0401	Общеэкономические вопросы	45,8	46,0	45,9	0,1	Оплата произведена по фактически начисленным расходам
0405	Сельское хозяйство и рыболовство	24 845,4	47 873,6	30 965,1	16 908,5	Оплата произведена по фактически начисленным расходам
0406	Водное хозяйство	19 482,6	7 207,6	7 207,3	0,3	Экономия после завершения конкурсных процедур и заключения муниципальных контрактов
0407	Лесное хозяйство	8 279,0	9 378,2	9 311,0	67,2	Оплата произведена по фактически начисленным расходам
0408	Транспорт	1 022 151,3	3 378 817,9	3 351 167,5	27 650,4	Экономия после завершения конкурсных процедур и заключения муниципальных контрактов

1	2	3	4	5	6=4-5	7
0409	Дорожное хозяйство (дорожные фонды)	3 371 217,9	3 727 498,0	3 587 782,6	139 715,4	Экономия после завершения конкурсных процедур и заключения муниципальных контрактов
0412	Другие вопросы в области национальной экономики	20 959,1	29 811,7	29 703,0	108,7	Экономия после завершения конкурсных процедур и заключения муниципальных контрактов
<b>0500</b>	<b>Жилищно-коммунальное хозяйство</b>	<b>2 736 644,2</b>	<b>7 637 699,3</b>	<b>6 819 504,5</b>	<b>818 194,8</b>	
0501	Жилищное хозяйство	1 289 098,5	5 989 596,1	5 247 899,3	741 696,8	Расходы произведены в соответствии с актами выполненных работ
0502	Коммунальное хозяйство	224 098,9	515 430,6	452 460,8	62 969,8	Расходы произведены в соответствии с актами выполненных работ
0503	Благоустройство	1 052 649,3	921 714,1	908 425,8	13 288,3	Экономия после завершения конкурсных процедур и заключения муниципальных контрактов
0505	Другие вопросы в области жилищно-коммунального хозяйства	170 797,5	210 958,5	210 718,6	239,9	Оплата произведена по фактически начисленным расходам
<b>0600</b>	<b>Охрана окружающей среды</b>	<b>9 541,7</b>	<b>17 066,2</b>	<b>10 770,5</b>	<b>6 295,7</b>	
0602	Сбор, удаление отходов и очистка сточных вод	9 541,7	2 133,0	333,0	1 800,0	Расходы произведены в соответствии с актами выполненных работ
0605	Другие вопросы в области охраны окружающей среды		14 933,2	10 437,5	4 495,7	Оплата произведена по фактически начисленным расходам
<b>0700</b>	<b>Образование</b>	<b>14 562 956,3</b>	<b>16 677 656,0</b>	<b>16 528 302,2</b>	<b>149 353,8</b>	
0701	Дошкольное образование	4 082 070,0	4 590 910,5	4 590 339,5	571,0	Расходы произведены в соответствии с фактической посещаемостью детей
0702	Общее образование	8 826 872,7	10 105 858,6	9 958 267,5	147 591,1	Расходы произведены в соответствии с фактической посещаемостью детей
0703	Дополнительное образование детей	1 141 052,7	1 268 959,3	1 268 621,5	337,8	Оплата произведена по фактически начисленным расходам
0705	Профессиональная подготовка, переподготовка и повышение квалификации	7 058,3	7 494,0	7 470,0	24,0	Оплата произведена по фактически начисленным расходам



1	2	3	4	5	6=4-5	7
0707	Молодежная политика	134 198,9	8 139,9	8 115,2	24,7	Оплата произведена по фактически начисленным расходам
0709	Другие вопросы в области образования	371 703,7	696 293,7	695 488,5	805,2	Оплата произведена по фактически начисленным расходам
<b>0800</b>	<b>Культура, кинематография</b>	<b>745 558,3</b>	<b>889 283,2</b>	<b>882 446,8</b>	<b>6 836,4</b>	
0801	Культура	686 733,6	819 410,7	812 594,2	6 816,5	Оплата произведена по фактически начисленным расходам
0804	Другие вопросы в области культуры, кинематографии	58 824,7	69 872,5	69 852,6	19,9	Оплата произведена по фактически начисленным расходам
<b>1000</b>	<b>Социальная политика</b>	<b>668 483,8</b>	<b>768 671,0</b>	<b>702 876,7</b>	<b>65 794,3</b>	
1001	Пенсионное обеспечение	155 711,3	162 828,1	162 766,6	61,5	Оплата произведена по фактически начисленным расходам
1003	Социальное обеспечение населения	228 913,5	297 744,0	234 225,2	63 518,8	Оплата произведена по фактически начисленным расходам
1004	Охрана семьи и детства	219 083,5	239 259,3	238 554,4	704,9	Уменьшение численности получателей выплат, пособий и компенсаций по сравнению с запланированной
1006	Другие вопросы в области социальной политики	64 775,5	68 839,6	67 330,5	1 509,1	Оплата произведена по фактически начисленным расходам
<b>1100</b>	<b>Физическая культура и спорт</b>	<b>649 096,7</b>	<b>643 205,3</b>	<b>633 897,8</b>	<b>9 307,5</b>	
1101	Физическая культура	340,3	382,1	382,1	0,0	
1102	Массовый спорт	610 151,4	375 233,6	365 929,5	9 304,1	Оплата произведена по фактически начисленным расходам
1103	Спорт высших достижений	17 300,0	242 932,6	242 930,5	2,1	Оплата произведена по фактически начисленным расходам
1105	Другие вопросы в области физической культуры и спорта	21 305,0	24 657,0	24 655,7	1,3	Оплата произведена по фактически начисленным расходам
<b>1300</b>	<b>Обслуживание государственного (муниципального) долга</b>	<b>166 952,8</b>	<b>200 624,8</b>	<b>199 610,5</b>	<b>81 014,3</b>	

1	2	3	4	5	6=4-5	7
1301	Обслуживание государственного (муниципального) внутреннего долга	166 952,8	200 624,8	199 610,5	81 014,3	Оплата произведена по фактически начисленным расходам
	<b>Расходы бюджета - ВСЕГО</b>	<b>26 669 980,1</b>	<b>37 050 201,2</b>	<b>35 769 569,3</b>	<b>1 280 631,9</b>	



## 5.2. Сведения о реализуемых муниципальных программах

Перечень муниципальных программ утвержден постановлением администрации муниципального образования «Город Саратов» от 14.10.2013 № 2523 (с изменениями).

Решением Саратовской городской Думы от 16.12.2022 № 28-290 «О бюджете муниципального образования «Город Саратов» на 2023 год и на плановый период 2024 и 2025 годов» (с изменениями) на реализацию 15 муниципальных программ на 2023 год предусмотрено 27 440 865,1 тыс. руб., что составляет 74,1% от общего объема расходов бюджета (37 050 201,2 тыс. руб.). Исполнение составило 26 996 481,6 тыс. руб. или 98,4% от уточненных бюджетных назначений года.

### Перечень муниципальных программ муниципального образования «Город Саратов»

1. Развитие культуры в муниципальном образовании «Город Саратов».
2. Социальная поддержка отдельных категорий граждан муниципального образования «Город Саратов».
3. Управление муниципальными финансами муниципального образования «Город Саратов».
4. Развитие дорожно-транспортного комплекса муниципального образования «Город Саратов».
5. Благоустройство территории муниципального образования «Город Саратов».
6. Формирование современной городской среды муниципального образования «Город Саратов».
7. Развитие жилищно-коммунального хозяйства в муниципальном образовании «Город Саратов».



8. Участие в организации временного трудоустройства несовершеннолетних в возрасте от 14 до 18 лет в свободное от учебы время.

9. Сохранение объектов культурного наследия, расположенных на территории муниципального образования «Город Саратов».

10. Развитие образования в муниципальном образовании «Город Саратов».

11. Повышение энергоэффективности и энергосбережения в муниципальном образовании «Город Саратов».

12. Развитие физической культуры и массового спорта в муниципальном образовании «Город Саратов».

13. Улучшение условий и охраны труда в муниципальных учреждениях и предприятиях муниципального образования «Город Саратов».

14. Профилактика правонарушений, терроризма, экстремизма, межнациональных конфликтов и наркомании.

15. Развитие малого и среднего предпринимательства в муниципальном образовании «Город Саратов».

## Муниципальная программа «Развитие культуры в муниципальном образовании «Город Саратов»

**Цель  
муниципальной  
программы**

создание и сохранение благоприятных условий для устойчивого развития сферы культуры, создания единого культурного пространства, развития культурного и духовного потенциала населения, обеспечения свободы творчества и прав граждан на участие в культурной жизни муниципального образования «Город Саратов»

### Финансирование муниципальной программы, тыс. руб.

Наименование подпрограмм	2022 год (отчет)	2023 год (план)	2023 год (отчет)
Система дополнительного образования в сфере культуры	627 380,7	721 639,5	721 639,3
Система муниципальных учреждений культуры	666 063,3	787 406,8	787 404,0
Популяризация культурных традиций муниципального образования «Город Саратов»	11 563,2	7 650,4	7 649,7
Сохранение культурно-исторического облика города	892,2	4 500,1	120,0
<b>Итого:</b>	<b>1 305 899,4</b>	<b>1 521 196,8</b>	<b>1 516 813,0</b>

### Прогноз конечных результатов муниципальной программы:

За период реализации муниципальной программы планируется достичь следующих результатов:

- увеличение доли детей, охваченных дополнительным образованием в сфере культуры, от общего количества детей в возрасте от 5 до 18 лет до 8,3%;
- поддержка одаренных детей;
- увеличение доли граждан, пользующихся услугами муниципальных учреждений сферы культуры, до 36,9%;
- вовлечение горожан в культурную среду города, способствующее познанию культурных традиций, истории города, развитию самосознания граждан;
- повышение уровня комфортности для получателей услуг муниципальных учреждений сферы культуры;
- сохранение культурно-исторического облика города для эстетического, патриотического воспитания населения и улучшения туристической привлекательности города.

### Сведения о целевых показателях (индикаторах) муниципальной программы

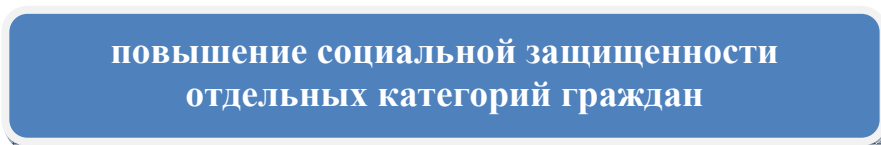
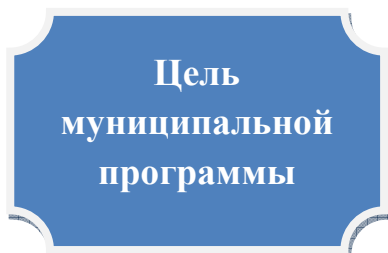
Наименование показателя	Ед. изм.	2022 год	2023 год	
		Фактическое значение	Плановый показатель	Фактическое значение
1	2	3	4	5
<b>Подпрограмма № 1 «Система дополнительного образования в сфере культуры»</b>				
Доля детей, охваченных дополнительным образованием в сфере культуры, от общего количества детей в возрасте от 5 до 18 лет	%	8,3	9,0	9,0
Доля детей, обучающихся по дополнительным предпрофессиональным программам, от общего числа обучающихся в муниципальных учреждениях дополнительного образования в сфере культуры	%	83,0	89,3	89,3
Количество социально незащищенных одаренных детей в сфере культуры, которым оказана финансовая поддержка	чел.	11	10	10
Количество детей, которым выплачены премии главы муниципального образования «Город Саратов» «Юные дарования Саратова»	чел.	20	20	20

1	2	3	4	5
Количество детей, которым оказана целевая поддержка (частичная или полная компенсация расходов) для участия в конкурсах, фестивалях, творческих школах и лабораториях, мастер-классах и олимпиадах	чел.	216	174	174
Количество преподавателей, которым оказана финансовая поддержка	чел.	20	20	20
Количество изготовленных и размещенных информационных материалов по освещению деятельности муниципальных учреждений дополнительного образования в сфере культуры, работающих с одаренными детьми, а также достижений одаренных детей	ед.	3	3	3
Отношение средней заработной платы педагогических работников муниципальных учреждений дополнительного образования к фактически сложившейся средней заработной плате учителей по Саратовской области	%	100	100	100
Количество муниципальных детских школ искусств по видам искусств, в отношении которых реализованы мероприятия по реконструкции и (или) капитальному ремонту	ед.	1	1	1
Количество муниципальных учреждений дополнительного образования в сфере культуры, в которых реализованы мероприятия по ремонту зданий, приобретению инвентаря, оборудования, иного имущества и предметов материально-технического обеспечения	ед.	7	11	11
Количество учреждений дополнительного образования в сфере культуры, в отношении которых проведена независимая оценка качества оказания услуг	ед.	-	28	28
<b>Подпрограмма № 2 «Система муниципальных учреждений культуры»</b>				
Количество посещений учреждений культурно-досугового типа	тыс. ед.	713,3	959,1	975,0
Количество посещений библиотек	тыс. ед.	1466,2	1475,6	1476,0
Количество посещений музейных учреждений	тыс. ед.	79,5	73,3	73,3
Количество посещений муниципальных театров	тыс. ед.	26,5	32,5	31,8

1	2	3	4	5
Количество муниципальных учреждений культуры, в которых реализованы мероприятия по ремонту зданий, приобретению инвентаря, оборудования, иного имущества и предметов материально-технического обеспечения	ед.	14	14	14
Отношение средней заработной платы работников учреждений культуры к среднемесячному доходу от трудовой деятельности по Саратовской области	%	100	100	100
Количество новых поступлений в фонды библиотек муниципального образования «Город Саратов»	ед.	10852	7806	7806
Количество посещений детских театров (по отношению к 2017 году)	%	86,1	81,8	117,5
Количество муниципальных библиотек, переоснащенных по модельному стандарту	ед.	-	1	1
Количество учреждений культурно-досугового типа, в которых проведен капитальный и текущий ремонт	ед.	7	5	5
Количество посещений организаций культуры по отношению к уровню 2017 года (в части посещений библиотек)	%	120,5	125,1	125,1
Количество посещений детских и кукольных театров	ед.	28411	27000	38782
Количество лучших работников сельских учреждений культуры, которым осуществлена выплата денежного поощрения	чел.	-	1	1
Количество муниципальных музеев, в отношении которых проведены мероприятия по их техническому оснащению	ед.	-	1	1
Количество мероприятий по комплектованию книжных фондов библиотек	ед.	-	1	1
Количество детских и кукольных театров, в отношении которых усовершенствована материально-техническая база и созданы новые постановки	ед.	-	2	2
<b>Подпрограмма № 3 «Популяризация культурных традиций муниципального образования «Город Саратов»</b>				
Количество мероприятий, направленных на изучение и развитие культурных традиций края	ед.	20	20	20
Количество мероприятий, направленных на определенную целевую аудиторию (дети, лица с ограниченными возможностями, молодежь, старшее поколение)	ед.	34	34	34

1	2	3	4	5
Количество мероприятий, направленных на популяризацию литературного наследия города	ед.	18	18	18
Количество мероприятий, направленных на организацию массового отдыха жителей города	ед.	88	88	88
Количество человек, которым выплачена литературная премия главы муниципального образования «Город Саратов» имени К.А. Федина	чел.	-	2	2
<b>Подпрограмма № 4 «Сохранение культурно-исторического облика города»</b>				
Количество объектов, в отношении которых разработана проектно-сметная документация в целях сохранения культурно-исторического облика города	ед.	0	1	0

**Муниципальная программа  
«Социальная поддержка отдельных категорий граждан  
муниципального образования «Город Саратов»**



**Финансирование муниципальной программы, тыс. руб.**

Наименование подпрограмм	2022 год (отчет)	2023 год (план)	2023 год (отчет)
1	2	3	4
Материальная поддержка отдельных категорий граждан	22 062,2	23 201,8	23 188,9
Организация оздоровительного отдыха отдельных категорий граждан муниципального образования «Город Саратов»	11 152,3	11 428,0	11 427,9
Реализация мероприятий социального характера	17 759,4	19 716,1	19 715,7
Публичные нормативные обязательства муниципального образования «Город Саратов»	164 248,1	172 873,7	172 789,7
Реализация мероприятий, направленных на поддержку отдельных категорий граждан по оплате жилых помещений и коммунальных услуг	165 067,7	166 219,1	161 318,6
Оказание поддержки молодым семьям муниципального образования «Город Саратов» в решении жилищной проблемы	8 481,1	7 034,9	6 475,6
<b>Итого:</b>	<b>388 770,8</b>	<b>400 473,6</b>	<b>394 916,4</b>

### Прогноз конечных результатов муниципальной программы:

За период реализации муниципальной программы планируется достичь:

- снижения социальной напряженности, повышение доходов населения;
- повышение уровня доступности оздоровительного отдыха отдельных категорий граждан;
- повышение уровня социальной адаптации граждан к условиям жизни и интеграции в современное общество.

### Сведения о целевых показателях (индикаторах) муниципальной программы

Наименование показателя	Ед. изм.	2022 год	2023 год	
		Фактическое значение	Плановый показатель	Фактическое значение
1	2	3	4	5
<b>Подпрограмма № 1 «Материальная поддержка отдельных категорий граждан»</b>				
Количество семей, получивших материальную помощь в муниципальном образовании «Город Саратов»: малообеспеченных, пострадавших в связи с утратой и порчей недвижимого имущества в результате пожаров, взрывов бытового газа (чрезвычайной ситуации), освободившихся из мест лишения свободы после отбытия срока наказания, без определенного места жительства, один из родителей и члены семьи мобилизованных военнослужащих, относящиеся к категории малообеспеченных	чел.	3692	4000	4000
Количество граждан старшего поколения - активных участников общественной жизни муниципального образования «Город Саратов», получивших материальную помощь	чел.	50	50	50

1	2	3	4	5
<b>Подпрограмма № 2 «Организация оздоровительного отдыха отдельных категорий граждан муниципального образования «Город Саратов»</b>				
Количество детей из малообеспеченных семей, детей-сирот и детей, оставшихся без попечения родителей, детей из семей, в составе которых имеются дети-инвалиды, инвалиды I и II группы, детей из семей мобилизованных военнослужащих, а также лиц, ставших инвалидами, погибших (умерших) при участии в специальной военной операции, получивших санаторно-курортные путевки	чел.	200	199	199
Количество граждан старшего поколения - активных участников общественной жизни муниципального образования «Город Саратов», получивших санаторно-курортные путевки	чел.	30	31	31
<b>Подпрограмма № 3 «Реализация мероприятий социального характера»</b>				
Количество организованных мероприятий социального характера с участием граждан	ед.	38	27	27
	чел.	8516	7815	7878
Количество памятных, новогодних подарков, выделенных на социально значимые мероприятия	ед.	21119	23537	23558
Количество экземпляров печатного издания	экз.	73000	74000	87000
<b>Подпрограмма № 4 «Публичные нормативные обязательства муниципального образования «Город Саратов»</b>				
Количество получателей пенсии за выслугу лет, замещавших должности муниципальной службы в муниципальном образовании «Город Саратов»	чел.	585	595	595
Количество получателей ежемесячной доплаты к пенсии, замещавших должности муниципальной службы в муниципальном образовании «Город Саратов»	чел.	522	538	538
Количество лиц, замещавших муниципальные должности в муниципальном образовании «Город Саратов», получающих ежемесячную доплату к пенсии	чел.	54	52	52

1	2	3	4	5
Количество почетных граждан муниципального образования «Город Саратов», получающих социальные льготы	чел.	36	38	38
Количество инвалидов и участников Великой Отечественной войны - получателей ежемесячной выплаты	чел.	5	2	2
Количество получателей ежемесячной денежной выплаты на оплату жилого помещения и коммунальных услуг врачам, провизорам, специалистам со средним медицинским и фармацевтическим образованием, проживающим на территории сельских населенных пунктов муниципального образования «Город Саратов»	чел.	42	40	40
Количество получателей ежемесячной денежной выплаты, работающих (работавших) в профессиональных аварийно-спасательных службах, профессиональных аварийно-спасательных формированиях, созданных органами местного самоуправления муниципального образования «Город Саратов», участвовавших в проведении аварийно-спасательных работ	чел.	-	7	7
<b>Подпрограмма № 5 «Реализация мероприятий, направленных на поддержку отдельных категорий граждан по оплате жилых помещений и коммунальных услуг»</b>				
Количество семей-субсидентов, получивших услугу по предоставлению субсидий на оплату жилого помещения и коммунальных услуг	семья	24959	23338	23338
<b>Подпрограмма № 6 «Оказание поддержки молодым семьям муниципального образования «Город Саратов» в решении жилищной проблемы»</b>				
Количество выданных и оплаченных свидетельств о праве на получение социальной выплаты	семья	9	4	4

**Муниципальная программа  
«Управление муниципальными финансами муниципального образования «Город Саратов»**

**Цель  
муниципальной  
программы**

повышение эффективности управления муниципальным долгом муниципального образования «Город Саратов» и уровня автоматизации бюджетного процесса в муниципальном образовании «Город Саратов»



### Финансирование муниципальной программы, тыс. руб.

Наименование подпрограмм	2022 год (отчет)	2023 год (план)	2023 год (отчет)
Управление муниципальным долгом	166 952,8	200 624,8	199 610,5
Автоматизация систем управления бюджетным процессом	19 374,5	23 686,3	23 686,1
<b>Итого:</b>	<b>186 327,3</b>	<b>224 311,1</b>	<b>223 296,6</b>

#### Прогноз конечных результатов муниципальной программы:

Ожидаемые конечные результаты реализации муниципальной программы:

- сохранение экономически обоснованного объема, структуры муниципального долга и снижение расходов на его обслуживание;
- увеличение доли современного оборудования со сроком эксплуатации не более 5 лет по основным его видам не менее чем до 50%;
- модернизация и внедрение автоматизированных систем.

#### Сведения о целевых показателях (индикаторах) муниципальной программы

Наименование показателя	Ед. изм.	2022 год	2023 год	
		Фактическое значение	Плановый показатель	Фактическое значение
1	2	3	4	5
<b>Подпрограмма № 1 «Управление муниципальным долгом»</b>				
Отношение объема муниципального долга к общему годовому объему доходов бюджета города без учета безвозмездных поступлений и (или) поступлений налоговых доходов по дополнительным нормативам отчислений	%	79,3	95,0	80,2
Отношение объема расходов на обслуживание муниципального долга к годовому объему расходов бюджета города, за исключением объема расходов, которые осуществляются за счет субвенций, предоставляемых из бюджетов бюджетной системы Российской Федерации	%	0,9	10,0	0,7
Доля среднесрочных и долгосрочных обязательств в общем объеме муниципального долга на конец года	%	100,0	100,0	100,0
Отношение объема просроченных обязательств по муниципальному долгу к общему объему муниципального долга	%	0,0	0,0	0,0
<b>Подпрограмма № 2 «Автоматизация систем управления бюджетным процессом»</b>				
Количество единиц оборудования с расширенной технической поддержкой	шт.	4	4	4
Количество компьютеров, подключенных к РСМЭВ	шт.	1	2	2

1	2	3	4	5
Количество сопровождаемых подсистем электронного документооборота основной автоматизированной системы комитета по финансам	ед.	1	1	1
Количество сопровождаемых автоматизированных систем	ед.	6	6	6
Количество пользователей сети Интернет среди работников комитета по финансам и муниципальных учреждений, имеющих доступ к ресурсам автоматизированных систем финансового органа	ед.	165	165	165
Количество компьютеров, на которых осуществляется доступ к обновляемым правовым базам	шт.	100	100	100
Количество арендуемых каналов связи между ЛВС, расположенными в зданиях по адресам: ул.Первомайская, д.№78 и ул.им.Сакко и Ванцетти, д.№60/64, на скорости не менее 1 Гбит/с	ед.	1	1	1
Количество арендуемых каналов связи между ЛВС комитета по финансам и ЛВС Правительства Саратовской области на скорости не менее 3 Мбит/с	ед.	1	1	1
Количество модернизированных и внедренных автоматизированных систем и подсистем	ед.	-	1	1
Количество приобретенных современных средств вычислительной и оргтехники, систем кондиционирования для помещений, предназначенных для размещения серверного и коммутационного оборудования	шт.	37	29	29
Количество модернизированных и отремонтированных средств вычислительной и оргтехники техники	ед.	0	9	9
Количество приобретенных лицензий программного обеспечения (далее – ПО)	ед.	20	24	24
Количество приобретенных криптографических средств	шт.	1	9	9
Количество специалистов, обучившихся работе с новым лицензионным ПО	чел.	1	1	1
Количество специалистов, обучившихся по программе информационной безопасности	чел.	1	1	1

1	2	3	4	5
Количество компьютеров, защищенных антивирусным ПО	шт.	163	163	163
Количество обновлений защищенной, доверенной среды передачи информации ограниченного доступа VipNet	шт.	-	1	1

**Муниципальная программа  
«Развитие дорожно-транспортного комплекса муниципального образования «Город Саратов»**

**Цель  
муниципальной  
программы**

**развитие современного дорожно-транспортного комплекса и организация безопасного дорожного движения на территории муниципального образования «Город Саратов»**

**Финансирование муниципальной программы, тыс. руб.**

Наименование подпрограмм	2022 год (отчет)	2023 (план)	2023 (отчет)
Совершенствование и развитие сети автомобильных дорог	3 101 850,1	3 580 252,7	3 440 545, 0
Транспортное обслуживание населения	1 374 008,6	3 645 944,5	3 613 548,0
<b>Итого:</b>	<b>4 475 858,7</b>	<b>7 226 197,2</b>	<b>7 054 093, 0</b>

**Прогноз конечных результатов муниципальной программы:**

Ожидаемые конечные результаты реализации муниципальной программы:

- увеличение площади автомобильных дорог;
- увеличение доли отремонтированных автомобильных дорог и тротуаров;
- поддержание качества предоставляемых услуг по содержанию автомобильных дорог;
- повышение уровня безопасности дорожного движения с помощью технических средств регулирования;
- обеспечение контроля за оказанием услуг, предоставляемых перевозчиками;
- совершенствование сети общественного транспорта.

**Сведения о целевых показателях (индикаторах)  
муниципальной программы**

Наименование показателя	Ед. изм.	2022 год	2023 год	
		Фактическое значение	Плановый показатель	Фактическое значение
1	2	3	4	5
<b>Подпрограмма № 1 «Совершенствование и развитие сети автомобильных дорог»</b>				
Прирост протяженности сети автомобильных дорог общего пользования местного значения городского округа области в результате строительства новых автомобильных дорог	км	1,6	5,1	1,5
Площадь отремонтированных автомобильных дорог	тыс. кв. м	299,0	233,6	233,6
Площадь отремонтированных автомобильных дорог с типом покрытия «грунт»	тыс. кв. м	-	119,0	119,0
Площадь отремонтированных тротуаров	тыс. кв. м	116,9	45,2	45,2
Протяженность отремонтированных путепроводов	п. м	24	121,14	121,14
Площадь автомобильных дорог, включая площадь тротуаров, искусственных дорожных сооружений (мосты, путепроводы), в отношении которых проведены работы по содержанию	млн. кв. м	13,9	14,4	14,4
Количество подземных переходов, в отношении которых проведены работы по содержанию	шт.	5	4	4
Количество отремонтированных подземных (надземных) переходов	шт.	-	3	3
Количество приобретенных остановочных пунктов (павильонов) городского транспорта	шт.	2	19	19
Количество остановочных пунктов (павильонов) городского транспорта, в отношении которых проведены работы по содержанию	шт.	348	540	540
Количество подпорных железобетонных стенок, в отношении которых проведены работы по содержанию	шт.	4	4	4
Количество светофорных объектов, в отношении которых проведены работы по содержанию	шт.	347	416	416
Количество установленных светофорных объектов	шт.	27	40	40
Количество модернизированных светофорных объектов	шт.	13	15	15
Протяженность установленных ограничивающих пешеходных ограждений	п. м	2090	4724	4724

1	2	3	4	5
Протяженность установленных дорожных ограждений	п. м.	16	374	374
Количество установленных дорожных знаков	шт.	1413	1363	1363
Площадь установленных искусственных неровностей	кв. м	291,8	165,5	165,5
Количество транспортных средств, используемых по договору лизинга	шт.	5	5	5
Протяженность путепроводов, в отношении которых ведутся работы по строительству	п. м	2372,6	2372,6	2372,6
Количество выявленных и оформленных бесхозных объектов дорожно-транспортной инфраструктуры, поставленных на государственный кадастровый учет	ед.	-	32	32
<b>Подпрограмма № 2 «Транспортное обслуживание населения»</b>				
Ежегодное количество перевозчиков, осуществляющих регулярные перевозки по муниципальным маршрутам	шт.	26	27	27
Ежегодное количество муниципальных маршрутов, в отношении которых выполняется диспетчерское управление	шт.	85	87	87
Количество рейсов, выполняемых по субсидируемым маршрутам городского автомобильного транспорта, осуществляющем перевозки пассажиров	шт.	-	не менее 26 000	27 390
Количество пассажиров, которым оказана услуга по перевозке городским наземным электрическим транспортом	млн. чел.	23,5	22,2	22,2
Количество технической, проектно-сметной документации, разработанной, скорректированной для строительства, реконструкции, капитального ремонта и ремонта скоростных трамвайных линий, объектов инфраструктуры городского наземного электрического транспорта	шт.	5	2	0
Количество троллейбусов, используемых по договору лизинга	шт.	70	70	70
Доля выполненных работ по строительству скоростной трамвайной линии Мирный пер. – 6-я Дачная от запланированных в текущем году	%	85,0	100,0	100,0
Объем транспортной работы, выполненной в рамках концессионного соглашения	тыс. км	603,9	2800	2828,9

## Муниципальная программа «Благоустройство территории муниципального образования «Город Саратов»

**Цель  
муниципальной  
программы**

создание максимально благоприятных,  
комфортных и безопасных условий для  
проживания и отдыха жителей на территории  
муниципального образования «Город Саратов»

### Финансирование муниципальной программы, тыс. руб.

Наименование подпрограмм	2022 год (отчет)	2023 год (план)	2023 год (отчет)
Содержание и благоустройство территорий городского округа	429 888,0	390 416,7	356 984,2
Содержание, ремонт и развитие инженерных сетей	126 982,7	144 613, 6	144 613,4
<b>Итого:</b>	<b>556 870,7</b>	<b>535 030,3</b>	<b>501 597, 6</b>

### Прогноз конечных результатов муниципальной программы:

За период реализации муниципальной программы планируется достижение следующих результатов:

- повышение уровня комфортности проживания населения на территории города;
- улучшение санитарно-эпидемиологического состояния территории города.

### Сведения о целевых показателях (индикаторах) муниципальной программы

Наименование показателя	Ед. изм.	2022 год	2023 год	
		Фактическое значение	Плановый показатель	Фактическое значение
1	2	3	4	5
<b>Подпрограмма № 1 «Содержание и благоустройство территории города»</b>				
Площадь территорий, занимаемых зелеными насаждениями, в отношении которых проведены работы по содержанию	млн. кв. м	13,1	13,1	13,1
Площадь зеленых зон, на территории которых проведены профилактические мероприятия (дератизация и дезинсекция)	млн. кв. м	1,7	1,8	1,8
Площадь организованных газонов	тыс. кв. м	148,1	114,4	114,4
Количество приобретенных и установленных систем автоматического полива	шт.	2	3	3

1	2	3	4	5
Количество систем автоматического полива, в отношении которых проведены работы по содержанию	шт.	12	19	19
Площадь организованных цветников	тыс. кв. м	34,1	12,3	12,2
Количество посаженных деревьев	шт.	920	1257	1257
Количество посаженных кустарников	шт.	2990	4803	4803
Площадь дорожек, в отношении которых проведены работы по содержанию	тыс. кв. м	277,6	216,5	216,5
Площадь отремонтированных (восстановленных) дорожек	тыс. кв. м	-	0,77	0,77
Протяженность ограждения, в отношении которого проведены работы по содержанию	тыс. п. м	38,0	44,2	44,2
Протяженность отремонтированного (восстановленного) ограждения	тыс. п. м	2,4	1,12	1,12
Количество приобретенных/установленных лавочек и урн	шт.	190/190	163/163	163/163
Количество лавочек и урн, в отношении которых проведены работы по содержанию	шт.	4078	4885	4885
Количество отремонтированных (восстановленных) лавочек и урн	шт.	1560	1261	1261
Количество фонтанов, в отношении которых проведены работы по содержанию	шт.	21	21	21
Количество стел, в отношении которых проведены работы по содержанию	шт.	3	9	9
Количество нежилых зданий, в отношении которых проведены работы по содержанию	шт.	1	1	1
Количество элементов монументально-декоративного оформления, в отношении которых проведены работы по содержанию	шт.	55	21	21
Количество приобретенных/установленных детских, игровых и спортивных площадок	шт.	40/40	2/2	2/2
Количество детских, игровых и спортивных площадок, в отношении которых проведены работы по содержанию	шт.	423	393	393
Количество детских, игровых и спортивных площадок, на которых отремонтированы (восстановлены) элементы	шт.	30	67	67
Площадь приобретенного/уложенного резинового покрытия детских площадок	кв. м.	1003,9/ 1003,9	380,0/380,0	380,0/380,0
Количество лестниц, в отношении которых проведены работы по содержанию	шт.	144	147	147

1	2	3	4	5
Количество отремонтированных (восстановленных) лестниц	шт.	8	13	13
Количество туалетных кабин, модульных туалетов, в отношении которых проведены работы по содержанию	шт.	26	25	25
Количество приобретенных/установленных модульных туалетов	шт.	-	1/1	1/1
Количество приобретенных/установленных малых архитектурных форм	шт.	112/112	80/80	80/80
Площадь соляриев, в отношении которых проведены работы по содержанию	тыс. кв. м	159,9	159,9	159,9
Количество приобретенных/установленных информационных стендов	шт.	-	18/18	18/18
Площадь муниципальных кладбищ, в отношении которых проведены работы по содержанию	млн. кв. м	4,4	5,7	5,7
Количество погребенных умерших (погибших), не имеющих супруга, близких родственников, иных родственников либо законных представителей умершего, а также умерших, личность которых не установлена	чел.	322	265	265
Количество приобретенных/установленных светодиодных конструкций	шт.	9/9	60/60	60/60
Количество отремонтированных гирлянд и светодиодных конструкций	шт.	4	13	38
Площадь территорий, в отношении которых проведены мероприятия по предотвращению несанкционированного складирования отходов	тыс. кв. м	59,5	59,5	59,5
Объем отходов, вывезенных с несанкционированных мест складирования	тыс. куб. м	18,16	27,95	27,95
Количество животных без владельцев, в отношении которых проведены работы в рамках установленных полномочий	шт.	3357	5395	5242
Количество разработанных паспортов объектов озеленения	шт.	28	34	34
Количество специализированной техники для содержания и благоустройства территории города, используемой по договору лизинга	шт.	-	8	8
Количество/площадь объектов, в отношении которых проведены мероприятия по выявлению, оценке, ликвидации накопленного вреда окружающей среде	шт./ тыс. кв. м	-	2/146,6	1/106,6
Количество простроенных гидротехнических сооружений	шт.	-	1	0



1	2	3	4	5
Площадь муниципальных кладбищ, в отношении которых проведены работы по содержанию	млн. кв. м	4,4	5,7	5,7
Количество погребенных умерших (погибших), не имеющих супруга, близких родственников, иных родственников либо законных представителей умершего, а также умерших, личность которых не установлена	чел.	322	265	265
Количество погребенных военнослужащих, лиц, проходящих службу в войсках национальной гвардии Российской Федерации, принимавших участие в специальной военной операции на территориях Донецкой Народной Республики, Луганской Народной Республики и Украины	чел.	35	не менее 35	110
Количество воинских захоронений, в отношении которых проведены восстановительные работы	шт.	1	-	-
<b>Подпрограмма №2 «Содержание, ремонт и развитие инженерных сетей»</b>				
Количество электроэнергии, потребленной сетями городского наружного освещения, находящимися в муниципальной собственности	млн. кВт/ч	7,2	10	7,3
Протяженность кабельных и воздушных линий электропередач наружного освещения, находящихся в муниципальной собственности, в отношении которых выполнены работы по содержанию, техническому обслуживанию, текущему ремонту	км	955,23	967,8	971,8
Количество объектов наружного освещения, в отношении которых разработана проектно-сметная документация	шт.	2	1	1
Количество построенных объектов наружного освещения	шт.	1	1	1
Количество приобретенных/установленных светильников	шт.	-	4/4	4/4

## Муниципальная программа «Формирование современной городской среды муниципального образования «Город Саратов»

**Цель  
муниципальной  
программы**

повышение комфортности условий  
проживания и уровня благоустройства  
территории муниципального образования  
«Город Саратов»

### Финансирование муниципальной программы, тыс. руб.

Наименование подпрограмм	2022 год (отчет)	2023 год (план)	2023 год (отчет)
1	2	3	4
Благоустройство дворовых территорий муниципального образования «Город Саратов»	231 916,8	103 504,3	103 503,9
Благоустройство общественных территорий муниципального образования «Город Саратов»	364 092,7	274 893,8	274 771, 5
<b>Итого:</b>	<b>596 009,5</b>	<b>378 398,1</b>	<b>378 275,4</b>

### Прогноз конечных результатов муниципальной программы:

За период реализации муниципальной программы планируется достижение следующих результатов:

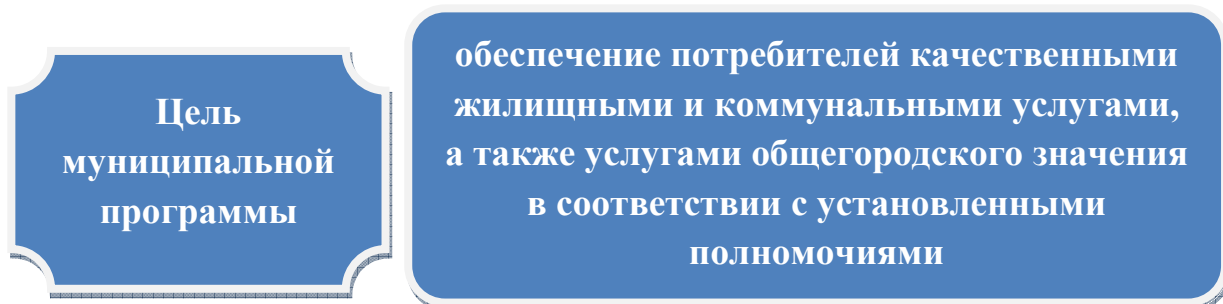
- увеличение количества благоустроенных дворовых территорий;
- увеличение количества благоустроенных общественных территорий;
- увеличение доли участия заинтересованных лиц в реализации мероприятий по благоустройству территории муниципального образования «Город Саратов»;
- обеспечение надлежащего уровня освещенности городских улиц и значимых зданий, снижение расходов на оплату электроэнергии.

### Сведения о целевых показателях (индикаторах) муниципальной программы

Наименование показателя	Ед. изм.	2022 год	2023 год	
		Фактическое значение	Плановый показатель	Фактическое значение
<b>Подпрограмма №1 «Благоустройство дворовых территорий муниципального образования «Город Саратов»</b>				
Количество благоустроенных дворовых территорий многоквартирных домов	ед.	42	21	21

Наименование показателя	Ед. изм.	2022 год	2023 год	
		Фактическое значение	Плановый показатель	Фактическое значение
Доля заинтересованных лиц от общего числа собственников помещений в многоквартирных домах, собственников иных зданий и сооружений, расположенных в границах дворовых территорий, подлежащих благоустройству	%	80,8	не менее 20	73,5
<b>Подпрограмма №2 «Благоустройство общественных территорий муниципального образования «Город Саратов»</b>				
Количество благоустроенных общественных территорий	ед.	20	17	17
Количество территорий, на которых внедрены энергоэффективные технологии при организации наружного (уличного) освещения	ед.	2	4	4

### Муниципальная программа «Развитие жилищно-коммунального хозяйства в муниципальном образовании «Город Саратов»



#### Финансирование муниципальной программы, тыс. руб.

Наименование подпрограмм	2022 год (отчет)	2023 (план)	2023 (отчет)
Развитие жилищного хозяйства	85 149,5	98 629,6	95 000,0
Развитие коммунального хозяйства	194 482,9	268 840,7	261 112,4
Обеспечение земельных участков для индивидуального жилищного строительства, в том числе предоставленных многодетным семьям на территории муниципального образования «Город Саратов», объектами коммунальной инфраструктуры	908,5	140 038,7	84 834,9
Снос аварийного жилищного фонда	23 614,7	44 552,7	44 492,0
Снос объектов муниципального жилого и нежилого фонда	80,0	12 954,1	12 598,5
<b>Итого:</b>	<b>304 235,6</b>	<b>565 015,8</b>	<b>498 037,8</b>

### Прогноз конечных результатов муниципальной программы:

За период реализации муниципальной программы планируется достижение следующих результатов:

- сохранение и улучшение состояния муниципального жилищного фонда;
- развитие самоуправления в жилищной сфере и общественного жилищного контроля;
- исполнение судебных решений по капитальному ремонту общего имущества собственников помещений в многоквартирных домах и реконструкции (модернизации) объектов коммунальной инфраструктуры;
- участие в организации деятельности по сбору (в том числе разделному сбору), транспортированию, обработке, утилизации, обезвреживанию, захоронению твердых коммунальных отходов;
- обеспечение бесперебойного электро-, тепло-, газо- и водоснабжения населения, водоотведения на территории муниципального образования «Город Саратов»;
- ликвидация некомфортных для проживания зон на территории муниципального образования «Город Саратов».

### Сведения о целевых показателях (индикаторах) муниципальной программы

Наименование показателя	Ед. изм.	2022 год	2023 год	
		Фактическое значение	Плановый показатель	Фактическое значение
1	2	3	4	5
<b>Подпрограмма № 1 «Развитие жилищного хозяйства»</b>				
Среднемесячная площадь жилых и нежилых помещений, находящихся в муниципальной собственности муниципального образования «Город Саратов», в отношении которых осуществлены ежемесячные взносы на капитальный ремонт общего имущества многоквартирных домов	тыс. кв. м	433,8	470,2	470,2
Количество муниципальных квартир (комнат), в которых проведен капитальный ремонт (ремонт), в том числе в целях исполнения судебных решений	ед.	33	48	44
Количество обследованных многоквартирных и жилых домов на аварийность	ед.	78	166	166

1	2	3	4	5
Среднемесячное количество жилых помещений, находящихся в муниципальной собственности муниципального образования «Город Саратов», в отношении которых осуществлена оплата взносов за содержание и коммунальные услуги в период отсутствия договора социального найма	ед.	296	277	277
Среднемесячное количество нежилых помещений, находящихся в муниципальной собственности муниципального образования «Город Саратов», в отношении которых осуществлена оплата взносов за содержание и коммунальные услуги в период отсутствия договора аренды или безвозмездного пользования	ед.	125	117	117
Количество обследованных вентиляционных каналов и дымоходов от газоиспользующего оборудования в муниципальных жилых помещениях	ед.	869	325	325
Количество исполненных судебных актов и решений налогового органа по обращению взыскания на средства бюджета (по муниципальным помещениям)	ед.	73	14	14
Количество многоквартирных домов, в которых проведены работы по капитальному ремонту общего имущества собственников помещений в многоквартирных домах в соответствии с решениями судов, в том числе многоквартирные дома, в отношении которых разработана проектно-сметная документация на капитальный ремонт	ед.	25	24	24
<b>Подпрограмма № 2 «Развитие коммунального хозяйства»</b>				
Количество человек, пользующихся льготами за услуги муниципальных бань	тыс. чел.	47,3	44,6	44,6
Количество объектов, оказывающих жителям города услуги муниципальных бань	ед.	5	7	5

1	2	3	4	5
Количество объектов теплоснабжения/водоснабжения и водоотведения, которым обеспечено бесперебойное функционирование	ед.	29/1	29/1	29/1
Количество разработанной проектной (рабочей) документации на строительство, реконструкцию, модернизацию, капитальный ремонт объектов бытового назначения, водоснабжения, водоотведения, центральных тепловых пунктов, котельных	ед.	15	18	15
Количество мест (площадок) накопления твердых коммунальных отходов, в отношении которых выполнены работы по их (созданию) обустройству	ед.	45	82	82
Количество мест (площадок) накопления твердых коммунальных отходов, в отношении которых выполнены работы по их содержанию	ед.	50	482	482
Количество приобретенного котельного оборудования и оборудования систем водоснабжения, водоотведения	ед.	26	6	6
Количество объектов электро-, тепло-, газо-, водоснабжения и водоотведения, в отношении которых проведен капитальный ремонт (ремонт), реконструкция	ед.	9	25	24
Количество разработанных/актуализированных схем водоснабжения и водоотведения	ед.	-	1/-	1/-
Количество бесхозных объектов инженерной инфраструктуры поставленных на государственный кадастровый учет	ед.	-	22	22
Количество изготовленных технических планов бесхозных объектов коммунальной инфраструктуры	ед.	-	119	119
<b>Подпрограмма № 3 «Обеспечение земельных участков для индивидуального жилищного строительства, в том числе предоставленных многодетным семьям на территории муниципального образования «Город Саратов», объектами коммунальной инфраструктуры»</b>				
Количество разработанной проектной документации на строительство объектов коммунальной инфраструктуры	ед.	1	1	-

1	2	3	4	5
Количество объектов коммунальной инфраструктуры, в отношении которых выполнены строительно-монтажные работы	ед.	-	3	1
<b>Подпрограмма № 4 «Снос аварийного жилищного фонда»</b>				
Количество/площадь снесенных расселенных аварийных многоквартирных домов	ед./ тыс. кв. м	35/-	73/-	73/-
<b>Подпрограмма № 5 «Снос объектов муниципального жилого и нежилого фонда»</b>				
Количество снесенных объектов нежилого фонда	ед.	-	157	157
Количество снесенных объектов жилого фонда	ед.	-	28	28
Количество объектов жилого и нежилого фонда, подлежащих снятию с кадастрового учета	ед.	-	16	16

**Муниципальная программа  
«Участие в организации временного трудоустройства  
несовершеннолетних в возрасте от 14 до 18 лет в свободное от  
учебы время»**

**Цель  
муниципальной  
программы**

создание условий для успешной интеграции несовершеннолетних в возрасте от 14 до 18 лет в трудовую деятельность и их социализации в современном обществе

**Финансирование муниципальной программы, тыс. руб.**

Наименование подпрограмм	2022 год (отчет)	2023 год (план)	2023 год (отчет)
Организация и стимулирование интеграции несовершеннолетних в возрасте от 14 до 18 лет в трудовую деятельность	2 773,0	3 104,7	3 104,7
Информационная поддержка интеграции несовершеннолетних в возрасте от 14 до 18 лет в трудовую деятельность	45,8	46,0	45,9
<b>Итого:</b>	<b>2 818,8</b>	<b>3 150,7</b>	<b>3 150,6</b>

### Прогноз конечных результатов муниципальной программы:

За период реализации муниципальной программы планируется достичь следующих результатов:

- развитие трудовой активности несовершеннолетних и их социализация в современном обществе;
- удельный вес трудоустроенных несовершеннолетних организациями, получившими средства из бюджета города, в общем количестве трудоустроенных подростков в муниципальном образовании «Город Саратов» - не менее 9%.

### Сведения о целевых показателях (индикаторах) муниципальной программы

Наименование показателя	Ед. изм.	2022 год	2023 год	
		Фактическое значение	Плановый показатель	Фактическое значение
<b>Подпрограмма «№ 1 «Организация и стимулирование интеграции несовершеннолетних в возрасте от 14 до 18 лет в трудовую деятельность»</b>				
Количество несовершеннолетних, трудоустроенных в муниципальные учреждения	чел.	454	312	410
<b>Подпрограмма «№ 2 «Информационная поддержка интеграции несовершеннолетних в возрасте от 14 до 18 лет в трудовую деятельность»</b>				
Количество материалов по вопросам временного трудоустройства несовершеннолетних в свободное от учебы время, размещенных в средствах массовой информации, интернет-ресурсах и социальных сетях	ед.	73	20	118
Количество проведенных мероприятий по основным направлениям временного трудоустройства несовершеннолетних в свободное от учебы время	ед.	11	5	13
Количество мероприятий, проведенных в муниципальных общеобразовательных учреждениях, по обеспечению подростков информацией о правах и возможностях в сфере временного трудоустройства	ед.	246	192	201



**Муниципальная программа  
«Сохранение объектов культурного наследия, расположенных на территории муниципального образования «Город Саратов»**

**Цель  
муниципальной  
программы**

**формирование комплексного подхода к  
сохранению объектов культурного  
наследия, расположенных на территории  
муниципального образования «Город  
Саратов»**

**Финансирование муниципальной программы, тыс. руб.**

<b>Наименование подпрограмм</b>	<b>2022 год (отчет)</b>	<b>2023 год (план)</b>	<b>2023 год (отчет)</b>
Государственная охрана объектов культурного наследия местного (муниципального) значения, расположенных на территории муниципального образования «Город Саратов		717,6	
Сохранение объектов культурного наследия, находящихся в собственности муниципального образования «Город Саратов»	7 597,0	21 716,4	20 002,5
Сохранение объектов культурного наследия, находящихся на территории муниципального образования «Город Саратов»		5 150,0	5 150,0
<b>Итого:</b>	<b>7 597,0</b>	<b>27 584,0</b>	<b>25 152,5</b>

**Прогноз конечных результатов муниципальной программы:**

За период реализации муниципальной программы планируется достичь следующих результатов:

- увеличение количества объектов культурного наследия, расположенных на территории муниципального образования «Город Саратов», в отношении которых разработаны проекты зон охраны объектов культурного наследия;
- увеличение количества объектов культурного наследия, расположенных на территории муниципального образования «Город Саратов», в отношении которых проведены работы по их сохранению.

**Сведения о целевых показателях (индикаторах)  
муниципальной программы**

Наименование показателя	Ед. изм.	2022 год	2023 год	
		Фактическое значение	Плановый показатель	Фактическое значение
<b>Подпрограмма № 2 «Сохранение объектов культурного наследия, находящихся в собственности муниципального образования «Город Саратов»</b>				
Количество разработанной научно-проектной документации по сохранению объектов культурного наследия, находящихся в собственности муниципального образования «Город Саратов»	ед.	1	3	1
Количество объектов культурного наследия, находящихся в собственности муниципального образования «Город Саратов», в отношении которых проведены работы по сохранению	ед.	-	4	4
<b>Подпрограмма № 3 «Сохранение объектов культурного наследия, находящихся на территории муниципального образования «Город Саратов»</b>				
Количество разработанной научно-проектной документации по сохранению объектов культурного наследия, являющихся многоквартирными домами	ед.	-	1	1

**Муниципальная программа  
«Развитие образования в муниципальном образовании  
«Город Саратов»**

**Цель  
муниципальной  
программы**

создание и улучшение условий в муниципальных образовательных учреждениях для обучения и всестороннего развития детей, повышения доступности качественного образования, создание условий для развития кадрового потенциала и стимулирования профессионального роста педагогов

**Финансирование муниципальной программы, тыс. руб.**

Наименование подпрограмм	2022 год (отчет)	2023 год (план)	2023 год (отчет)
1	2	3	4
Развитие системы дошкольного образования	4 288 185,0	4 810 281,7	4 809 710,8
Развитие системы дополнительного образования, организация отдыха, оздоровления и занятости детей	598 076,2	752 205,2	751 867,3
Развитие системы общего образования	7 527 897,4	8 327 096,2	8 289 431,5

1	2	3	4
Создание в муниципальном образовании «Город Саратов» новых мест в общеобразовательных учреждениях	1 301 899,9	1 805 069,9	1 694 998,1
Организация молодежной политики, методическая и информационная поддержка образовательных организаций	11 899,0	46 030,6	45 733,3
<b>Итого:</b>	<b>13 727 957,5</b>	<b>15 740 683,6</b>	<b>15 591 741,0</b>

### **Прогноз конечных результатов муниципальной программы:**

За период реализации муниципальной программы планируется достичь следующих результатов:

- предоставление общедоступного и бесплатного дошкольного, начального общего, основного общего и среднего общего образования по основным общеобразовательным программам, дополнительного образования;
- увеличение доли обучающихся 1-4-х классов, занимающихся в одну смену, в общей численности обучающихся в общеобразовательных учреждениях 1-4-х классов с 77% до 100%;
- доля обучающихся в 1 - 4-х классах муниципальных общеобразовательных учреждениях, реализующих образовательные программы начального общего образования, охваченных бесплатным горячим питанием, - 100%;
- укрепить материально-техническую базу и инфраструктуру в 87,1% муниципальных образовательных учреждений, обеспечить безопасность их функционирования;
- увеличить количество детей, занятых в различных формах досуга, организованного муниципальными учреждениями дополнительного образования, с 58% до 75%;
- совершенствование программ профессионального роста педагогов;
- создание условий и организация отдыха и оздоровления детей в детских образовательно-оздоровительных центрах на территории муниципального образования «Город Саратов»;
- охват обучающихся в образовательных организациях города организованными формами отдыха, оздоровления и занятости детей - 92%;
- охват обучающихся по программам общего образования, дополнительного образования детей, для которых формируется цифровой образовательный профиль и индивидуальный план обучения с использованием федеральной информационно-сервисной платформы цифровой образовательной среды, - до 98% от общего числа обучающихся по указанным программам;
- информационное обеспечение методической деятельности образовательных учреждений;
- охват образовательных учреждений, реализующих программы общего образования, дополнительного образования детей, осуществляющих образовательную деятельность с использованием федеральной информационно-сервисной платформы цифровой образовательной среды, - до 98% от общего числа образовательных учреждений;

- информационное обеспечение методической деятельности образовательных учреждений;
- увеличение доли учителей в возрасте до 35 лет в общей численности учителей муниципальных общеобразовательных учреждений до 33%.

**Сведения о целевых показателях (индикаторах)  
муниципальной программы**

Наименование показателя	Ед. изм.	2022 год		2023 год	
		Фактическое значение	Плановый показатель	Фактическое значение	
1	2	3	4	5	
<b>Подпрограмма № 1 «Развитие системы дошкольного образования»</b>					
Доля воспитанников, освоивших дошкольную образовательную программу дошкольного образования, от общего числа воспитанников, посещающих муниципальные дошкольные образовательные учреждения	%	100	100	100	
Доля граждан (родителей), получивших социальную поддержку в виде выплаты компенсации части родительской платы за присмотр и уход за детьми, обратившихся и имеющих право на получение данной поддержки, от числа заявившихся	%	100	100	100	
Количество муниципальных дошкольных образовательных учреждений, в которых укреплен материально-техническая база и инфраструктура, обеспечена безопасность их функционирования	ед.	44	82	80	
Количество муниципальных дошкольных образовательных учреждений, в которых проведены мероприятия по обеспечению пожарной безопасности	ед.	3	3	3	
Количество муниципальных дошкольных образовательных учреждений, в целях проектирования которых проводится комплекс инженерных изысканий	ед.	1	1	0	
Количество муниципальных дошкольных образовательных учреждений, для которых изготовлена (откорректирована), приобретена проектно-сметная документация с целью создания новых мест	ед.	0	2	0	
<b>Подпрограмма № 2 «Развитие системы дополнительного образования, организация отдыха, оздоровления и занятости детей»</b>					
Количество приобретенных нагрудных знаков главы муниципального образования «Город Саратов» «За особые успехи в обучении»	ед.	229	200	200	

1	2	3	4	5
Количество детей и преподавателей, участвующих в организации и проведении городских олимпиад, муниципального этапа Всероссийской олимпиады школьников	чел.	8296	9688	9688
Доля обучающихся в муниципальных образовательных организациях, охваченных организованными формами отдыха, оздоровления и занятости детей	%	92	92	92
Количество мероприятий по информационному освещению деятельности образовательных учреждений, работающих с одаренными детьми, а также достижений одаренных детей	ед.	85	107	107
Количество муниципальных учреждений дополнительного образования, детских образовательно-оздоровительных центров, в которых укреплен материально-техническая база и инфраструктура, обеспечена безопасность их функционирования	ед.	7	6	6
<b>Подпрограмма № 3 «Развитие системы общего образования»</b>				
Доля выпускников муниципальных общеобразовательных учреждений, получивших аттестат об основном общем и среднем общем образовании, от числа допущенных к ГИА	%	100	99,4	99,4
Доля муниципальных общеобразовательных учреждений, соответствующих современным требованиям обучения, в общем количестве муниципальных образовательных учреждений	%	100	100	100
Доля охвата бесплатным горячим питанием обучающихся 1-4-х классов в муниципальных общеобразовательных учреждениях, реализующих образовательные программы начального общего образования, включая обучающихся посещающих группы продленного дня	%	100	100	100
Доля охвата горячим питанием отдельных категорий обучающихся 5-11-х классов в муниципальных общеобразовательных учреждениях, реализующих образовательные программы основного общего и среднего общего образования	%	100	100	100

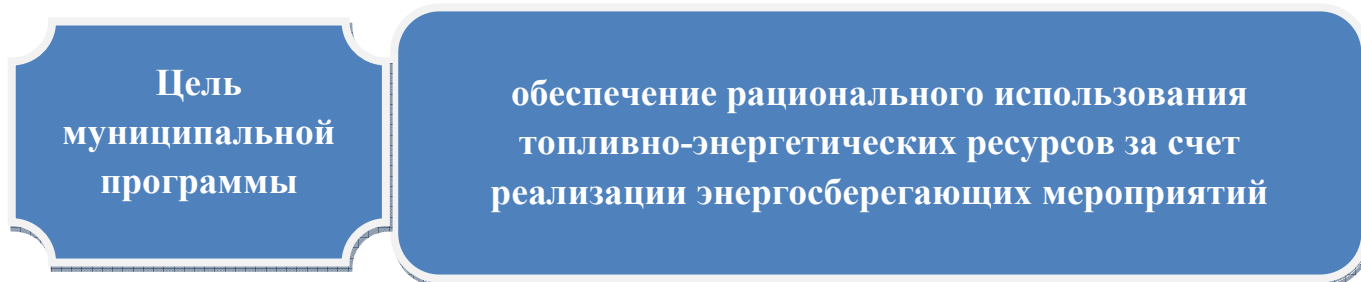
1	2	3	4	5
Доля охвата обучающихся питанием при организации отдыха детей в каникулярное время в организованных лагерях с дневным пребыванием в муниципальных общеобразовательных учреждениях	%	100	100	100
Доля обучающихся по программам общего образования, дополнительного образования детей, для которых формируется цифровой образовательный профиль и индивидуальный план обучения с использованием федеральной информационно-сервисной платформы цифровой образовательной среды, в общей численности обучающихся по указанным программам	%	98	98	98
Доля образовательных учреждений, реализующих программы общего образования, дополнительного образования детей, осуществляющих образовательную деятельность с использованием федеральной информационно-сервисной платформы цифровой образовательной среды, в общем числе образовательных учреждений	%	98	98	98
Количество муниципальных общеобразовательных учреждений, в которых укреплена материально-техническая база и инфраструктура, обеспечена безопасность их функционирования	ед.	84	69	68
Количество муниципальных общеобразовательных учреждений, в которых проведены мероприятия по обеспечению пожарной безопасности	ед.	4	2	2
Количество созданных центров образования естественно-научной и технологической направленностей в общеобразовательных организациях, расположенных в сельской местности и малых городах	ед.	3	4	4
Количество функционирующих центров образования естественно-научной и технологической направленностей в общеобразовательных организациях, расположенных в сельской местности и малых городах	ед.	6	10	10

1	2	3	4	5
Количество функционирующих центров образования цифрового и гуманитарного профилей в общеобразовательных организациях, расположенных в сельской местности и малых городах	ед.	2	2	2
Количество созданных новых мест в образовательных организациях различных типов для реализации дополнительных общеразвивающих программ всех направленностей	ед.	45	15	15
Количество учреждений, в которых обеспечены условия для внедрения цифровой образовательной среды в общеобразовательных организациях	ед.	117	115	115
Количество муниципальных общеобразовательных учреждений, для которых изготовлена (откорректирована), приобретена проектно-сметная документация	ед.	3	3	2
Количество ставок советников директора по воспитанию и взаимодействию с детскими общественными объединениями в муниципальных общеобразовательных организациях	ед.	140,00	134,25	134,25
Количество объектов для занятий физической культурой и спортом построенных (устроенных) на территории общеобразовательных учреждений	ед.	-	3	1
<b>Подпрограмма № 4 «Создание в муниципальном образовании «Город Саратов» новых мест в общеобразовательных учреждениях»</b>				
Количество построенных объектов для размещения муниципальных общеобразовательных учреждений	ед.	3	1	1
Количество новых мест в муниципальных общеобразовательных учреждениях	ед.	1925	550	550
<b>Подпрограмма № 5 «Организация молодежной политики, методическая и информационная поддержка образовательных организаций»</b>				
Количество организованных и проведенных смотров-конкурсов, олимпиад и иных мероприятий, позволяющих выявить творческий потенциал обучающихся и педагогических работников	ед.	85	98	98
Количество организованных и проведенных совещаний, деловых встреч, семинаров, обучений педагогических работников с привлечением специалистов (координация выполнения образовательных проектов городской системы образования)	ед.	244	244	244



1	2	3	4	5
Количество педагогических работников, прошедших повышение квалификации	ед.	2124	3675	3675
Количество молодых людей, достигших высоких результатов в профессиональной, творческой, спортивной, научной и общественной деятельности, которым выплачена молодежная премия главы муниципального образования «Город Саратов» «Успех»	ед.	25	25	25
Количество учреждений, в отношении которых проведена независимая оценка качества условий оказания услуг муниципальными образовательными учреждениями	чел.	127	132	132

**Муниципальная программа  
«Повышение энергоэффективности и энергосбережения в  
муниципальном образовании «Город Саратов»**



**Финансирование муниципальной программы, тыс. руб.**

Наименование подпрограмм	2022 год (отчет)	2023 год (план)	2023 год (отчет)
Энергосбережение и повышение энергоэффективности в муниципальном жилищном фонде			
Энергосбережение и повышение энергоэффективности в организациях бюджетной сферы	1 900,0	1 900,0	1 900,0
Энергосбережение и повышение энергоэффективности систем наружного освещения	115 245,5	149 116,7	149 116,7
Энергосбережение и повышение энергоэффективности систем коммунальной инфраструктуры	731,7	4 535,2	4 427,8
<b>Итого:</b>	<b>117 877,2</b>	<b>155 551,9</b>	<b>155 444,5</b>



### Прогноз конечных результатов муниципальной программы:

Ожидаемые конечные результаты реализации муниципальной программы:

- снижение расходов бюджетных средств на оплату энергоносителей муниципальными учреждениями и организациями коммунального хозяйства;
- снижение объемов потребляемых энергоресурсов в одном объекте муниципальной собственности;
- снижение объема электроэнергии, потребляемой системой наружного освещения, до 14,27 кВт/ч по сравнению с уровнем потребления 2016 года.

### Сведения о целевых показателях (индикаторах) муниципальной программы

Наименование показателя	Ед. изм.	2022 год	2023 год	
		Фактическое значение	Плановый показатель	Фактическое значение
<b>Подпрограмма № 2 «Энергосбережение и повышение энергоэффективности в организациях бюджетной сферы»</b>				
Количество объектов социальной сферы, в которых проведены мероприятия по энергосбережению, в том числе в соответствии с энергетическими паспортами объектов муниципальной собственности	шт.	6	6	6
<b>Подпрограмма № 3 «Энергосбережение и повышение энергоэффективности системы наружного освещения»</b>				
Объем экономии потребленной электроэнергии за период действия энергосервисных договоров (контрактов)	млн. кВт/ч	15,5	14,3	15,5
<b>Подпрограмма № 4 «Энергосбережение и повышение энергоэффективности систем коммунальной инфраструктуры»</b>				
Количество объектов теплоснабжения, в отношении которых проведены мероприятия по энергосбережению	шт.	3	2	2

## Муниципальная программа «Развитие физической культуры и массового спорта в муниципальном образовании «Город Саратов»

### Цели муниципальной программы

увеличение числа граждан, систематически занимающихся физической культурой и массовым спортом; увеличение доли населения, принявшего участие в выполнении нормативов испытаний (тестов) Всероссийского физкультурно-спортивного комплекса «Готов к труду и обороне» (ГТО), а также выполнивших нормативы комплекса ГТО на знаки отличия; обеспечение конкурентоспособности спортсменов, проходящих спортивную подготовку в муниципальных спортивных школах, спортивных школах олимпийского резерва, входящих в состав спортивных сборных команд муниципального образования «Город Саратов», на муниципальных, межмуниципальных, региональных, межрегиональных, Всероссийских и международных спортивных соревнованиях

### Финансирование муниципальной программы, тыс. руб.

Наименование подпрограмм	2022 год (отчет)	2023 год (план)	2023 год (отчет)
Развитие массового спорта в муниципальном образовании «Город Саратов»	105 445,5	134 429,1	134 429,0
Развитие системы подготовки спортивного резерва в муниципальном образовании «Город Саратов»	266 640,1	290 818,1	290 815,7
Развитие и укрепление материально-технической базы физической культуры и массового спорта в муниципальном образовании «Город Саратов»	275 458,5	221 518,1	212 214,5
<b>Итого:</b>	<b>647 544,1</b>	<b>646 765,3</b>	<b>637 459,2</b>

### Прогноз конечных результатов муниципальной программы:

Конечными результатами по итогам реализации муниципальной программы запланированы:

- увеличение числа граждан, систематически занимающихся физической культурой и массовым спортом, до 42% от общего числа жителей муниципального образования «Город Саратов»;
- увеличение количества победителей и призеров муниципальных, межмуниципальных, региональных, межрегиональных, Всероссийских и международных спортивных соревнований из числа обучающихся муниципальных спортивных школ;
- увеличение доли населения муниципального образования «Город Саратов», принявшего участие в выполнении нормативов испытаний (тестов) комплекса ГТО;
- повышение уровня комфортности проведения занятий физической культурой и массовым спортом.

### Сведения о целевых показателях (индикаторах) муниципальной программы

Наименование показателя	Ед. изм.	2022 год	2023 год	
		Фактическое значение	Плановый показатель	Фактическое значение
1	2	3	4	5
<b>Подпрограмма № 1 «Развитие массового спорта в муниципальном образовании «Город Саратов»</b>				
Количество физкультурно-массовых или информационно-просветительских мероприятий, направленных на популяризацию физической культуры и массового спорта	ед.	1	1	1
Количество организованных и проведенных официальных муниципальных физкультурных мероприятий, в том числе региональных, межрегиональных, Всероссийских, в организации которых принято участие, включая физкультурные и спортивные мероприятия в рамках комплекса ГТО	ед.	177	247	235
Количество проведенных мероприятий по выполнению нормативов испытаний (тестов) комплекса ГТО	ед.	126	125	125
Количество официальных межмуниципальных и региональных физкультурных мероприятий, участие в которых приняли сборные команды города	ед.	12	10	10
Количество привлеченных лиц к занятиям в спортивно-оздоровительных группах	чел.	-	1450	1450

1	2	3	4	5
Количество человек, отдохнувших в детских спортивных лагерях	чел.	355	412	412
Количество часов посещений спортивных и физкультурно-оздоровительных сооружений льготными категориями граждан	час.	3402	6268	6449
Количество часов посещений спортивных и физкультурно-оздоровительных сооружений отдельными категориями граждан	час.	12780	12820,5	12820,5
<b>Подпрограмма № 2 «Развитие системы подготовки спортивного резерва в муниципальном образовании «Город Саратов»</b>				
Количество организованных и проведенных официальных муниципальных спортивных мероприятий	ед.	120	185	163
Количество официальных спортивных соревнований различного уровня, в которых приняли участие лица, проходящие спортивную подготовку, в том числе по дополнительным образовательным программам спортивной подготовки в муниципальных спортивных школах на этапах совершенствования спортивного мастерства и высшего спортивного мастерства	ед.	57	58	59
Количество лиц, прошедших спортивную подготовку, в том числе по дополнительным образовательным программам спортивной подготовки	чел.	6159	6035	6109
Количество обучающихся по дополнительным образовательным программам спортивной подготовки в муниципальных учреждениях дополнительного образования (спортивных школ и спортивных школ олимпийского резерва), которым осуществлена именная выплата главы муниципального образования «Город Саратов»	чел.	8	8	8
Количество одаренных воспитанников муниципальных спортивных школ и спортивных школ олимпийского резерва, которым приобретена спортивная одежда	чел.	35	35	35
Количество спортсменов, которым присвоен второй спортивный разряд	чел.	873	750	1012
Количество спортсменов, которым присвоен третий спортивный разряд	чел.	863	750	850

1	2	3	4	5
Количество тренеров-преподавателей муниципальных учреждений дополнительного образования (спортивных школ и спортивных школ олимпийского резерва), которым осуществлена выплата в различных номинациях конкурса «Лучший тренер-преподаватель года»	чел.	4	4	4
<b>Подпрограмма № 3 «Развитие и укрепление материально-технической базы физической культуры и массового спорта в муниципальном образовании «Город Саратов»</b>				
Количество объектов спорта и социальной инфраструктуры, на которых проводится капитальный ремонт и благоустройство территории	ед.	7	5	5
Количество приобретаемых, строящихся и реконструируемых спортивных сооружений	объект	4	3	3
Количество эффективно используемых после проведения чемпионата мира по футболу 2018 года в Российской Федерации тренировочных площадок	объект	1	1	1
Количество приобретенного спортивного инвентаря, оборудования, иного имущества и предметов материально-технического обеспечения	ед.	57	16	14
Количество объектов, в которых проведены мероприятия по развитию инфраструктуры физической культуры и спорта	ед.	-	1	1
Количество некапитальных объектов на территории детских оздоровительных лагерей, в отношении которых проведены мероприятия по обеспечению их функционирования	ед.	-	1	1

**Муниципальная программа  
«Улучшение условий и охраны труда в муниципальных  
учреждениях и предприятиях муниципального образования  
«Город Саратов»**

**Цель  
муниципальной  
программы**

**предупреждение и профилактика травматизма и профессиональной заболеваемости, улучшение условий труда работников муниципальных учреждений**

### Финансирование муниципальной программы, тыс. руб.

Наименование подпрограмм	2022 год (отчет)	2023 год (план)	2023 год (отчет)
Специальная оценка условий труда	917,8	821,7	821,7
Обучение по охране труда руководителей и специалистов	242,1	458,5	458,2
Организация прохождения медицинских осмотров	226,7	1 121,1	1 119,4
Обеспечение средствами индивидуальной защиты, смывающими и обезвреживающими средствами	965,5	979,4	979,3
Обеспечение выполнения требований охраны труда	87,0	87,0	87,0
<b>Итого:</b>	<b>2 439,1</b>	<b>3 467,7</b>	<b>3 465,6</b>

#### Прогноз конечных результатов муниципальной программы:

Ожидаемые конечные результаты реализации муниципальной программы:

- снижение удельного веса численности работников муниципальных учреждений и предприятий, занятых в условиях, не отвечающих санитарно-гигиеническим нормам, от общей численности работников с 7% до 6%;
- снижение уровня производственного травматизма в муниципальных учреждениях и предприятиях в расчете на 1 000 работающих с 0,85% до 0,75%;
- выполнение требований охраны труда в муниципальных учреждениях и предприятиях.

#### Сведения о целевых показателях (индикаторах) муниципальной программы

Наименование показателя	Ед. изм.	2022 год	2023 год	
		Фактическое значение	Плановый показатель	Фактическое значение
1	2	3	4	5
<b>Подпрограмма № 1 «Специальная оценка условий труда»</b>				
Количество рабочих мест, на которых организована идентификация вредных производственных факторов и оценка их воздействия на работников	ед.	986	841	1032
<b>Подпрограмма № 2 «Обучение по охране труда руководителей и специалистов»</b>				
Количество руководителей и специалистов муниципальных учреждений и предприятий, прошедших специализированный процесс получения знаний, умений и навыков по охране труда	чел.	172	308	334
<b>Подпрограмма № 3 «Организация прохождения медицинских осмотров»</b>				
Количество работников муниципальных учреждений и предприятий, которым проведено динамическое наблюдение за состоянием здоровья	чел.	218	752	752

1	2	3	4	5
<b>Подпрограмма № 4 «Обеспечение средствами индивидуальной защиты, смывающими и обезвреживающими средствами»</b>				
Количество приобретенных средств для предотвращения или уменьшения воздействия вредных производственных факторов и защиты от загрязнения	ед.	7264	9110	9160
<b>Подпрограмма № 5 «Обеспечение выполнения требований охраны труда»</b>				
Количество проведенных семинаров	ед.	41	20	42
Количество проведенных смотров-конкурсов	ед.	1	1	1

## Муниципальная программа «Профилактика правонарушений, терроризма, экстремизма, межнациональных конфликтов и наркомании»

**Цель  
муниципальной  
программы**

совершенствование системы профилактики экстремизма и терроризма, правонарушений, наркомании и межнациональных конфликтов на территории муниципального образования «Город Саратов»

### Финансирование муниципальной программы, тыс. руб.

Наименование подпрограмм	2022 год (отчет)	2023 год (план)	2023 год (отчет)
Профилактика терроризма, экстремизма и межнациональных конфликтов в муниципальном образовании «Город Саратов»	9 664,6	5 785,9	5 785,7
Профилактика правонарушений и наркомании среди молодежи в возрасте 14-18 лет и обучающихся общеобразовательных организаций	725,5	732,0	732,0
Профилактика правонарушений в муниципальном образовании «Город Саратов»	2 904,0	3 550,3	3 549,7
<b>Итого:</b>	<b>13 294,1</b>	<b>10 068,2</b>	<b>10 067,4</b>

### Прогноз конечных результатов муниципальной программы:

По итогам реализации муниципальной программы планируется достичь:

- снижения возможности совершения террористических актов и экстремистских акций на территории города;
- достижение положительных тенденций повышения уровня профилактики правонарушений;
- повышения защищенности обучающихся общеобразовательных организациях от наркотической угрозы.

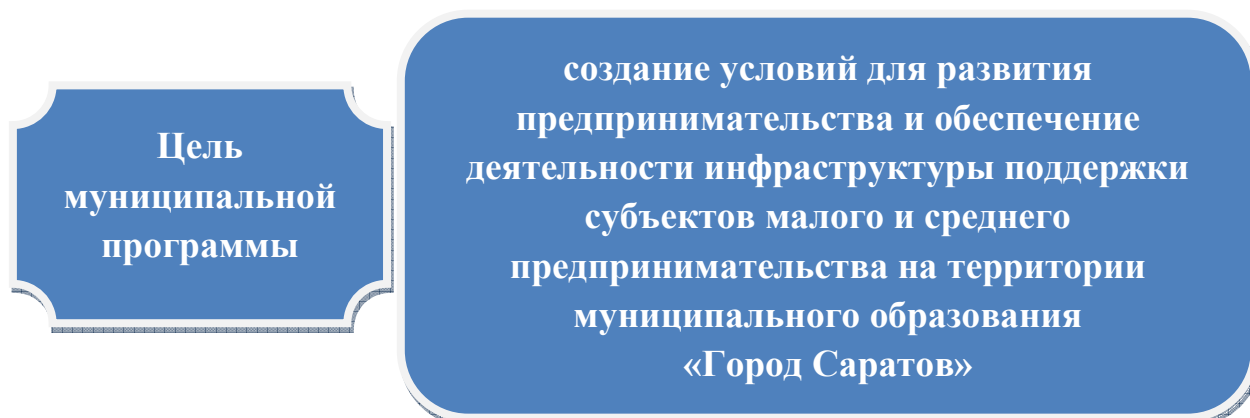
**Сведения о целевых показателях (индикаторах)  
муниципальной программы**

Наименование показателя	Ед. изм.	2022 год	2023 год	
		Фактическое значение	Плановый показатель	Фактическое значение
1	2	3	4	5
<b>Подпрограмма № 1 «Профилактика терроризма, экстремизма и межнациональных конфликтов в муниципальном образовании «Город Саратов»</b>				
Количество просмотров материалов по вопросам профилактики терроризма и экстремизма, размещенных в социальных сетях, среди молодежи в возрасте 14-35 лет	ед.	321700	150000	329520
Количество средств наружной рекламы, размещенных в местах массового пребывания людей, для информационного пропагандистского воздействия в целях предупреждения распространения идеологии терроризма	ед.	-		
Количество материалов по вопросам профилактики терроризма и экстремизма, размещенных на сайтах информационных агентств	ед.	20	20	20
Количество материалов по вопросам профилактики терроризма и экстремизма, размещенных на официальном сайте администрации муниципального образования «Город Саратов»	ед.	214	20	105
Количество организованных и проведенных фестивалей национальных искусств «В семье единой», направленных на укрепление межнационального и межконфессионального согласия	ед.	1	1	1
Количество мест массового пребывания людей (зданий), оборудованных средствами инженерной защиты, инженерно-техническими средствами охраны и пожарной безопасности	ед.	4	13	13
<b>Подпрограмма № 2 «Профилактика правонарушений и наркомании среди молодежи в возрасте 14-18 лет и обучающихся общеобразовательных организаций»</b>				
Количество организованных и проведенных мероприятий, направленных на профилактику правонарушений и наркомании среди молодежи в возрасте 14-18 лет и обучающихся общеобразовательных организаций (конкурсы, слеты, акции, форумы, игры, лекции и другие мероприятия)	ед.	17	17	17



1	2	3	4	5
Численность молодежи в возрасте 14-18 лет и обучающихся общеобразовательных организаций, принявших участие в мероприятиях по профилактике правонарушений и наркомании	чел.	45915	12000	24092
<b>Подпрограмма № 3 «Профилактика правонарушений в муниципальном образовании «Город Саратов»</b>				
Количество граждан, обеспеченных материальной поддержкой, принимающих участие в охране общественного порядка в муниципальном образовании «Город Саратов» в составе народной дружины	чел.	77	75	75

**Муниципальная программа  
«Развитие малого и среднего предпринимательства в  
муниципальном образовании «Город Саратов»**



**Финансирование муниципальной программы, тыс. руб.**

Наименование подпрограмм	2022 год (отчет)	2023 год (план)	2023 год (отчет)
Формирование системы информационно-консультационной поддержки субъектов малого и среднего предпринимательства муниципального образования «Город Саратов»	300,0	342,4	342,4
Поддержка субъектов малого и среднего предпринимательства муниципального образования «Город Саратов»	2 484,4	2 628,5	2 628,5
<b>Итого:</b>	<b>2 784,4</b>	<b>2 970,9</b>	<b>2 970,9</b>

### Прогноз конечных результатов муниципальной программы:

По итогам реализации муниципальной программы планируется достичь:

- совершенствования и развития информационно-консультационной системы поддержки субъектов малого и среднего предпринимательства;
- увеличения количества субъектов малого и среднего предпринимательства, которым оказана имущественная поддержка.

### Сведения о целевых показателях (индикаторах) муниципальной программы

Наименование показателя	Ед. изм.	2022 год	2023 год	
		Фактическое значение	Плановый показатель	Фактическое значение
1	2	3	4	5
<b>Подпрограмма № 1 «Формирование системы информационно-консультативной поддержки субъектов малого и среднего предпринимательства муниципального образования «Город Саратов»</b>				
Количество модернизированных специализированных интернет-ресурсов об инвестиционной деятельности и поддержке малого и среднего предпринимательства	ед.	1	1	1
Количество актуальных информационных материалов для субъектов малого и среднего предпринимательства, размещенных на официальном сайте администрации муниципального образования «Город Саратов» в информационно-телекоммуникационной сети «Интернет»	ед.	54	40	56
Количество проведенных мониторингов состояния, проблем и тенденций развития малого и среднего предпринимательства на территории муниципального образования «Город Саратов»	ед.	2	2	2
Количество оказанных консультаций субъектам малого и среднего предпринимательства (в том числе по телефону «горячая линия») по вопросам поддержки и развития малого и среднего предпринимательства	ед.	157	150	158

1	2	3	4	5
Количество проведенных заседаний Совета по развитию малого и среднего предпринимательства и инвестиционной деятельности при главе муниципального образования «Город Саратов» (далее – Совет), рабочих групп Совета и иных мероприятий, направленных на поддержку и развитие предпринимательства на территории муниципального образования «Город Саратов»	ед.	4	4	4
Количество иных мероприятий, направленных на поддержку и развитие предпринимательства на территории муниципального образования «Город Саратов»	ед.	3	3	3
<b>Подпрограмма № 2 «Поддержка субъектов малого и среднего предпринимательства муниципального образования «Город Саратов»</b>				
Количество объектов муниципального имущества, передаваемых в долгосрочную аренду субъектам малого и среднего предпринимательства, включенных в перечень имущества, находящегося в собственности муниципального образования «Город Саратов», свободного от прав третьих лиц (за исключением права хозяйственного ведения, права оперативного управления, а также имущественных прав субъектов малого и среднего предпринимательства) и предназначенного для предоставления его во владение и (или) в пользование на долгосрочной основе субъектам малого и среднего предпринимательства и организациям, образующим инфраструктуру поддержки субъектов малого и среднего предпринимательства (нарастающим итогом)	ед.	31	31	32
Количество субъектов малого и среднего предпринимательства, которым оказана имущественная поддержка	ед.	5	5	5
Количество патентов, по которым произведено возмещение части затрат по уплате налога, взимаемого в связи с применением патентной системы налогообложения индивидуальным предпринимателям, осуществляющим деятельность на территории муниципального образования «Город Саратов»	ед.	78	50	93

1	2	3	4	5
Количество адресных ориентиров, включенных в схему размещения нестационарных торговых объектов и открытых оборудованных площадок по оказанию услуг общественного питания сезонными (летними) кафе на территории муниципального образования «Город Саратов»			-	20
				20

### Ведомственные целевые программы

На реализацию 16 ведомственных целевых программ предусмотрено 5 908 433,6 тыс. руб., исполнение составило 5 167 508,2 тыс. руб. или 87,5% от уточненных бюджетных назначений.

«Приобретение жилых помещений для исполнения решений судов» за 2022 год исполнено в сумме 42 765,6 тыс. руб., на 2023 год предусмотрено в сумме 16 408,7 тыс. руб., исполнено – 16 408,6 тыс. руб.

«Информационное сопровождение деятельности администрации муниципального образования «Город Саратов» по социально-экономическому развитию муниципального образования «Город Саратов» за 2022 год исполнено в сумме 14 957,2 тыс. руб., на 2023 год предусмотрено в сумме 14 956,7 тыс. руб., исполнено - 14 956,7 тыс. руб.

«Поддержка социально-ориентированных некоммерческих организаций муниципального образования «Город Саратов» за 2022 год исполнено в сумме 1 000,0 тыс. руб., на 2023 год предусмотрено в сумме 1 000,0 тыс. руб., исполнено – 1 000,0 тыс. руб.

«Обеспечение безопасности гидротехнических сооружений Волгоградского водохранилища, закрепленных за комитетом по строительству и инженерной защите администрации муниципального образования «Город Саратов» за 2022 год исполнено в сумме 18 152,9 тыс. руб., на 2023 год предусмотрено в сумме 4 699,9 тыс. руб., исполнено – 4 699,7 тыс. руб.

«Развитие педагогического потенциала» за 2022 год исполнено в сумме 1 021,0 тыс. руб., на 2023 год предусмотрено в сумме 1 436,0 тыс. руб., исполнено – 1 436,0 тыс. руб.

«Создание условий для организации и осуществления мероприятий по гражданской обороне и защите населения и территорий муниципального образования «Город Саратов» от чрезвычайных ситуаций» за 2022 год исполнено в сумме 86 491,5 тыс. руб., на 2023 год предусмотрено в сумме 98 075,7 тыс. руб., исполнено – 97 973,4 тыс. руб.

«Изъятие земельных участков и расположенных на них объектов недвижимости путем выплаты возмещения, а также приобретение жилых помещений в целях переселения граждан из жилых помещений, расположенных в объектах подлежащих изъятию» на 2022 год исполнено в сумме 261 686,9 тыс. руб., на 2023 год предусмотрено в сумме 121 502,6 тыс. руб., исполнено – 121 502,5 тыс. руб.

«Переселение граждан города Саратова из аварийного жилищного фонда в 2019-2025 годах» за 2022 год исполнено 486 849,0 тыс. руб., на 2023 год предусмотрено в сумме 474 357,4 тыс. руб., исполнено – 117 465,5 тыс. руб.

«Переселение граждан города Саратова из аварийного жилищного фонда в 2022-2026 годах» за 2022 год исполнено 447 282,0 тыс. руб., на 2023 год предусмотрено в сумме 5 067 484,4 тыс. руб., исполнено – 4 686 654,0 тыс. руб.

«Образование земельных участков, расположенных на территории муниципального образования «Город Саратов» за 2022 год исполнено в сумме 2 992,0 тыс. руб., на 2023 год предусмотрено в сумме 24 400,9 тыс. руб., исполнено – 24 292,3 тыс. руб.

«Обследование и содержание гидротехнических сооружений водных объектов (прудов), прудов, противооползневые мероприятия» за 2022 год исполнено в сумме 1 529,7 тыс. руб., на 2023 год предусмотрено в сумме 2 894,0 тыс. руб., исполнено – 2 893,9 тыс. руб.

Сохранение, содержание и благоустройство памятников и монументальных культур местного (муниципального) значения, расположенных на территории муниципального образования «Город Саратов» за 2022 год исполнено в сумме 691,3 тыс. руб., на 2023 год предусмотрено в сумме 6 168,6 тыс. руб., исполнено - 6 167,2 тыс. руб.

«Модернизация информационных технологий администрации муниципального образования «Город Саратов» за 2022 год исполнено в сумме 11 111,9 тыс. руб., на 2023 год предусмотрено 3 000,0 тыс. руб., исполнено – 3 000,0 тыс. руб.

«Развитие туризма на территории муниципального образования «Город Саратов» за 2022 год исполнено в сумме 1 313,8 тыс. руб., на 2023 год предусмотрено 1 000,0 тыс. руб., исполнено – 1 000,0 тыс. руб.

«Изъятие объектов нежилого фонда в расселяемых аварийных домах для муниципальных нужд» за 2022 год исполнено в сумме 408,6 тыс. руб., на 2023 год предусмотрено в сумме 1 564,0 тыс. руб., исполнено - 1 564,0 тыс. руб.



«Комплексное развитие ливневой канализации и дренажа на территории муниципального образования «Город Саратов» за 2022 год исполнено в сумме 64 753,2 тыс. руб., на 2023 год предусмотрено 69 484,6 тыс. руб., исполнено - 66 494,4 тыс. руб.

### 5.3. Исполнение бюджета по расходам по отраслям



К отраслям социальной сферы относятся:

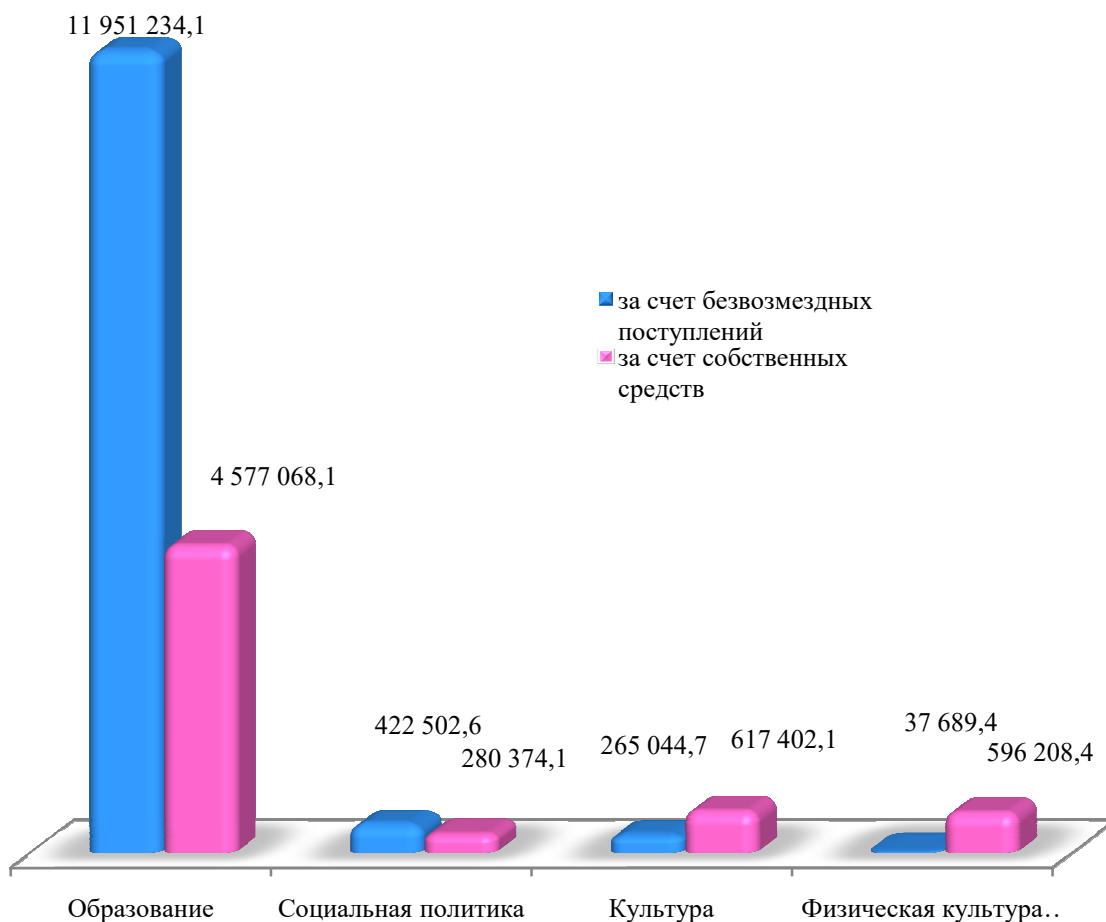
- образование;
- культура;
- социальная политика;
- физическая культура и спорт.

Таблица 4. Расходы по отраслям социальной сферы

тыс. руб.

Наименование отраслей	2022 год (отчет)	2023 год (план)	2023 год (отчет)
Образование	14 562 956,3	16 677 656,1	16 528 302,2
Культура	745 558,3	889 283,2	882 446,8
Социальная политика	668 483,8	768 670,9	702 876,7
Физическая культура и спорт	649 096,7	643 205,3	633 897,8
<b>Всего по социальной сфере:</b>	<b>16 626 095,1</b>	<b>18 978 815,5</b>	<b>18 747 523,5</b>

Диаграмма 5. Расходы за 2023 год по отраслям социальной сферы в разрезе источников финансирования, тыс. руб.



### 5.3.1. Расходы на образование

На «Образование» в 2023 году направлено 16 528 302,2 тыс. руб. (в 2022 году – 14 562 956,3 тыс. руб.).

Общее количество муниципальных учреждений образования – 372, в том числе:

- дошкольных образовательных учреждений – 192;
- общеобразовательных учреждений (школ, лицеев и гимназий) – 126;
- учреждений дополнительного образования детей – 11;
- детских музыкальных школ и школ искусств – 28;
- детских оздоровительно-образовательных центров – 5;
- прочих (централизованные бухгалтерии - 7, курсы гражданской обороны, центр развития образования, центр молодежных инициатив) – 10.

Диаграмма 6. Распределение расходов по учреждениям образования (тыс. руб.)



### Направления расходования средств в области образования

за счет безвозмездных поступлений	за счет собственных средств
<ul style="list-style-type: none"> <li>• обеспечение образовательной деятельности детских садов и школ</li> <li>• обеспечение повышения оплаты труда некоторых категорий работников</li> <li>• предоставление питания отдельным категориям обучающихся</li> <li>• расходы на присмотр и уход за детьми дошкольного возраста</li> <li>• строительство детских садов и школ в рамках реализации национальных проектов</li> <li>• компенсация части родительской платы за присмотр и уход в детских садах</li> <li>• прочие мероприятия</li> </ul>	<ul style="list-style-type: none"> <li>• оказание муниципальных услуг и обеспечение деятельности прочих учреждений, в том числе: на оплату труда работников учреждений образования, приобретение продуктов питания для детей в дошкольных учреждениях, оплату услуг связи, коммунальных услуг</li> <li>• создание и улучшение условий в муниципальных образовательных учреждениях для обучения и всестороннего развития детей</li> <li>• оказание финансовой поддержки одаренным детям</li> <li>• развитие и реализация потенциала молодежи</li> <li>• выявление и распространение инновационного опыта педагогов и привлечение в образовательные учреждения молодых специалистов</li> <li>• повышение доступности качественного образования и прочие мероприятия</li> </ul>



### *Итоги реализации мероприятий в области образования*

2023 год был объявлен Президентом Российской Федерации В.В. Путиным Годом педагога и наставника. Этот год дал начало новым инициативам, которые направлены на развитие системы образования и улучшение воспитательных процессов.

В муниципалитете выстроена система непрерывного методического сопровождения молодых специалистов. В каждом образовательном учреждении разработана целевая модель наставничества. С сентября 2023 года реализуются муниципальные проекты «Школы становления профессионального мастерства молодого педагога» и «Клуб молодых педагогов». В муниципалитете проводятся конкурсы и фестивали профессионального мастерства, как для молодых педагогов с участием наставников, так и для наставников. В этом году в конкурсе молодых педагогов и наставников «Мы команда» участвовали 32 команды города, из них 22 команды получили призовые места, все участники получили сертификаты об участии. Мероприятиями было охвачено 97,2% молодых педагогов.

В рамках года педагога и наставника 83 педагогических работника награждены ведомственными наградами (37 – получили почетное звание «Почетный работник сферы образования Российской Федерации, 40 – награждены Почетными грамотами Министерства просвещения Российской Федерации», 1 – награжден нагрудным знаком «За верность профессии», 2 – нагрудным знаком «Молодость и профессионализм», 3 – нагрудным знаком «Отличник образования Российской Федерации»).

На территории муниципального образования «Город Саратов» 2022/2023 учебный год завершил 3 919 обучающихся 11(12)-х классов. По итогам экзаменационной кампании 2023 года аттестаты о среднем общем образовании получили 3 889 человек, что составило 99,2% от количества допущенных до ГИА-11. Три выпускника муниципальных общеобразовательных учреждений набрали на ЕГЭ по 200 баллов. За особые успехи в учебной деятельности выпускники 11-х классов поощряются наградами различного уровня:

- медаль «За особые успехи в учении» в общеобразовательных учреждениях всех форм собственности получили 374 (9,5%) выпускника;
- Почетный знак Губернатора Саратовской области «За отличие в учебе» – 133 выпускника;
- нагрудный знак главы муниципального образования «Город Саратов» - 189 выпускников.

Обучение в 9-х классах завершили 8 319 человек, По итогам экзаменационной кампании 2023 года ГИА аттестат об основном общем образовании получили 8 744 (99,2%) участника ГИА-9, при этом аттестаты с отличием получили 390 (4,4%) человек.

В рамках реализации национального проекта «Образование», (федеральный проект «Современная школа») осуществлялось строительство общеобразовательных учреждений, технологическое присоединение ресурсоснабжающих организаций. Заказчиком выступает МКУ «Капитальное строительство»:

1. Школа в ЖК «Ласточкино» в Ленинском районе г. Саратова.
2. Школа на 825 мест по ул. Ипподромная в Ленинском районе г. Саратова.
3. Пристройка к МОУ «СОШ № 66 имени Н.И. Вавилова» по адресу: г. Саратов, ул. Державинская, 1.
4. Пристройка на 275 мест к МОУ «СОШ № 103» в Ленинском районе г. Саратова.

В рамках финансового обеспечения муниципального задания в муниципальных образовательных учреждениях около 97,4 тысяч учащихся осваивали программы общего образования, более 36,7 тысяч воспитанников – программы дошкольного образования, более 27,0 тысяч обучающихся – программы дополнительного образования, около 12,5 тысяч детей были охвачены организованным отдыхом в летний период.

Организовано и проведено более 872 мероприятий в сфере молодежной политики, направленных на вовлечение молодежи в добровольческую деятельность, развитие гражданской активности молодежи и формирование здорового образа жизни, гражданское и патриотическое воспитание молодежи, воспитание толерантности в молодежной среде, формирование правовых, культурных и нравственных ценностей среди молодежи, а также формирование системы развития талантливой и инициативной молодежи, создание условий для самореализации подростков и молодежи, развитие творческого, профессионального, интеллектуального потенциалов подростков и молодежи.

Мерами социальной поддержки в период получения образования в 2023 году было охвачено более 61,0 тыс. человек (в 2022 году 59,3 тыс. человек):

- 51,5 тыс. обучающихся муниципальных общеобразовательных учреждений, из которых 42,3 тыс. обучающихся 1-4-х классов в рамках реализации программы «Школьное молоко» ежедневно получали дополнительное питание (200 грамм молока);

- 9,5 тыс. воспитанников дошкольных учреждений из числа льготных категорий за присмотр и уход за детьми.

Произведены расходы на предоставление питания отдельным категориям обучающихся (многодетные семьи; малоимущие семьи; дети с ОВЗ; дети, находящиеся под опекой; дети мобилизованных родителей):

- 126 253,0 тыс. руб. в муниципальных школах (в том числе на обеспечение обучающихся 1-4-х классов молоком);

- 19 019,8 тыс. руб. на частичное финансирование расходов на содержание льготных категорий детей в муниципальных детских садах.

На территории города созданы условия для 100% обеспечения бесплатным горячим питанием обучающихся 1-4-х классов.

В 2023 году на организацию бесплатного горячего питания обучающихся начальной школы направлено 434 382,2 тыс. руб.

По состоянию на конец 2023 года очередность детей в дошкольные образовательные учреждения от 3 до 7 лет отсутствует

В 2023 году численность контингента учащихся 28 детских музыкальных школ и школ искусств составила 9 952 человек или 9,2 % от общего количества детей в возрасте от 5 до 18 лет. Ежегодно наблюдается увеличение числа учащихся по дополнительным предпрофессиональным программам, на

сегодняшний день их число составляет более 90,7% учащихся, что соответствует исполнению показателей Федерального закона «Об образовании в Российской Федерации».

За отчетный период школами организовано 2 950 мероприятий по внутришкольной работе (академические концерты, технические зачеты, контрольные уроки) и 2 200 мероприятий по внешкольной работе (концерты, лекции, выставки, фестивали, конкурсы), на которых присутствовало более 126 тысяч зрителей. Количество выпускников учебного 2022-2023 года составило 954 человека.

Школы успешно реализуют творческие проекты. Саратовским брендом в системе художественного образования является фестивальная декада «Музыкальный калейдоскоп», включающая восемь конкурсов муниципального уровня. В этом году гала-концерт и награждение победителей прошло на базе ФГБОУ ВО «Саратовская государственная консерватория имени Л.В. Собинова», в конкурсах приняли участие 430 учащихся.

Высокое качество образования подтверждает количество лауреатов Международных, Всероссийских конкурсов и фестивалей, проводимых на территории Саратовской области и за ее пределами. В 2023 году 1 033 учащихся муниципальных учреждений дополнительного образования получили звания лауреатов и дипломантов.

Четверо учащихся получили высокое звание лауреата Общероссийского конкурса «Молодые дарования России» Министерства культуры Российской Федерации.

Шестнадцать учащимся образовательных учреждений назначены именные губернаторские стипендии, пять преподавателей, работающих с одаренными детьми, получили денежное поощрение в рамках реализации государственной программы Саратовской области «Культура Саратовской области».

В муниципальном образовании «Город Саратов» активно развивается система адресной поддержки детей и преподавателей, проявивших высокие способности. В 2023 году 10 социально незащищенных одаренных детей города получили финансовую поддержку по 15 тыс. руб., 20 учащихся и их преподаватели стали получателями премии главы администрации муниципального образования «Город Саратов» «Юные дарования Саратова» по 30 тыс. руб..

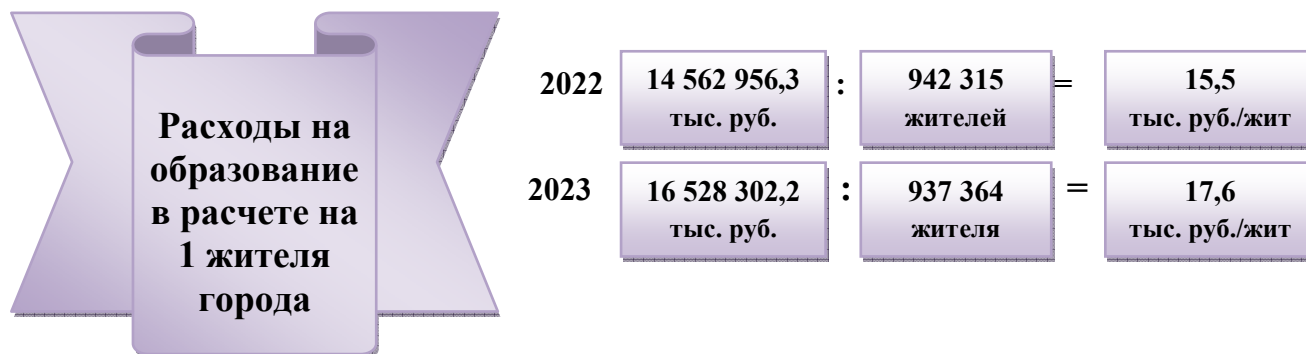
Учащаяся Центральной детской музыкальной школы стала лауреатом премии «Стремись стать рыцарем и защитником классической музыки», учредителем которой является художественный руководитель и главный дирижер Академического симфонического оркестра Московской государственной академической филармонии, народный артист СССР Юрий Иванович Симонов.

В апреле в Саратовской области прошли XXII молодежные Дельфийские игры России, которые завершились победой саратовской делегации. Саратовскую область представляла самая многочисленная делегация - 433 человека, которая заняла первое место в общем медальном зачете. В числе представителей делегации учащиеся муниципальных учреждений дополнительного образования завоевали 1-первое место, 4-вторых места, 3 –

третьих места и семь специальных дипломов.

В 2023 году проведена независимая оценка качества оказания услуг в учреждениях дополнительного образования. Опрос показал, что пользователи услуг удовлетворены открытостью и доступностью информации об учреждениях, а также комфортностью условий предоставления услуг. По итогам проведенных мероприятий, показатель оценки качества по отрасли образования составил 97,1 балл из 100 возможных.

В 2023 году рамках национального проекта «Культура» осуществлена реконструкции здания муниципального автономного учреждения дополнительного образования «Детская школа искусств им. В.В. Ковалева».



В 2023 году среднемесячная заработная плата педагогических работников составила:

- в учреждениях дошкольного образования – 37,9 тыс. руб.,
- в учреждениях общего образования – 51,2 тыс. руб.,
- молодые специалисты – 50,7 тыс. руб.,
- в учреждениях дополнительного образования – 40,5 тыс. руб.

### 5.3.2. Расходы на культуру

На «Культуру, кинематографию» направлено 882 446,8 тыс. руб. (в 2022 году – 745 558,3 тыс. руб.).

Общее количество муниципальных учреждений культуры – 27, в том числе:

– 1 муниципальная библиотечная система, которая включает 73 филиала, в том числе расположенные на территории Гагаринского административного района;

– 3 театра: театр магии и фокусов «Самокат», Саратовский муниципальный Новый драматический театр «Версия», театр драмы, музыки и поэзии «Балаганчикь»;

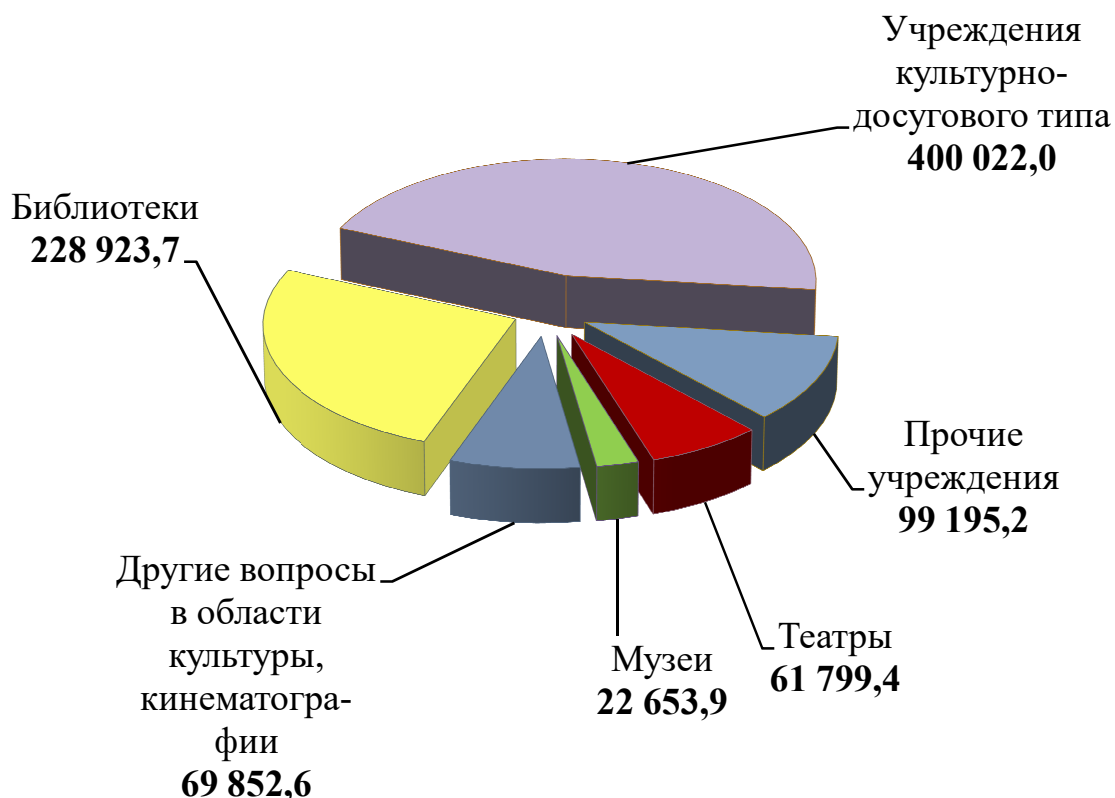
– 1 музей-усадьба Н.Г. Чернышевского;

– 21 учреждение культурно-досугового типа, в том числе расположенные на территории Гагаринского административного района;

– 1 прочее.

## *Направления расходования средств в области культуры*

*Диаграмма 7. Распределение расходов по учреждениям культуры, тыс. руб.*



### *Итоги реализации мероприятий в области культуры*

Уникальный музей-усадьбу Н.Г. Чернышевского за год посетило более 102,8 тыс. зрителей.

На сегодняшний день в фондах музея насчитывается 58,9 тыс. единиц хранения. В 2023 году проведено 1,6 тыс. экскурсий и 53 выставки. В рамках федерального проекта «Пушкинская карта» музей посетило 4,7 тыс. человек.

В 2023 году в музее работало 6 выставок в рамках межмузейного проекта, посвященного историческим датам и культурным событиям, совместно с ведущими музеями России: Государственным музеем-заповедником «Архангельское», Государственным мемориальным историко-литературным и природно-ландшафтным музеем-заповедником А.С. Пушкина «Михайловское», Тамбовским областным музеем-заповедником С.В. Рахманинова «Ивановка», Объединенным мемориальным музеем-заповедником Ю.А. Гагарина, Государственным мемориальным историко-литературным музеем-заповедником Ф.И. Тютчева «Овстуг», Государственным мемориальным и природным музеем-заповедником А.Н. Островского «Щелыково».

Популярность музея позволяет занимать ему лидирующие позиции в проведении мероприятий всероссийского уровня. В октябре 2023 года в музее состоялось заседание Совета музеев Приволжского федерального округа 2023 года из представителей 42 музеев 13 регионов России.

Значимым событием в музейной жизни города стало проведение XLV Международных научных чтений «Н.Г. Чернышевский и его эпоха», участниками которых стали ученые России и зарубежных стран Бразилии и Японии.

Музеем-усадьбой Н.Г. Чернышевского проводится активная культурно-просветительская работа. В отчетном периоде 2023 года музей провел фестиваль народной культуры «Усадьба» в рамках проекта «Народные традиции музыкальной культуры и художественного промысла Саратовского края», стал активным участником социально-культурной акции «Ночь музеев». В марте 2023 года в музее - усадьбе Н.Г. Чернышевского прошла Неделя детской и юношеской книги со встречами с поэтами и писателями Москвы. В ноябре 2023 года на международной выставке-форуме «Россия» (ВДНХ, г. Москва) ученым секретарем музея был представлен культурно-выставочный проект «Вечный двигатель: мечтаем, обсуждаем, воплощаем», который стал победителем первого конкурса Фонда Президентских грантов в области культуры, искусства и креативных (творческих) индустрий.

Организация библиотечного обслуживания населения, комплектование и обеспечение сохранности библиотечных фондов обеспечивают 73 библиотеки муниципального учреждения культуры «Централизованная библиотечная система города Саратова».

В 2023 году зарегистрировано 1 883 тыс. человек, что соответствует 100 % от показателей дорожной карты Министерства культуры Саратовской области.

В 2023 году в библиотеки поступило более 30-ти тысяч экземпляров литературы, включая периодические издания. В том числе в рамках федерального проекта «Развитие культуры» осуществлено пополнение библиотечных фондов муниципальных библиотек на 7 806 экземпляров книг. Фонды пополнились детской литературой, научно-популярной, отраслевой и справочной литературой.

Электронный каталог Централизованной библиотечной системы содержит более 4 млн. записей. Продолжается работа по оцифровке собственных фондов. В 2023 году оцифровано и размещено на сайте МУК «ЦБС г. Саратова» еще 267 книг.

Библиотеки Централизованной библиотечной системы приняли участие во Всероссийской акции «Библионочь», провели 20-ую практическую конференцию библиотечных специалистов «Творчество как путь к новой библиотеке», городской смотр-конкурс профессионального мастерства «Лучший библиотекарь года», городской открытый молодежный конкурс литературного творчества им. Григория Коновалова, Пушкинский День России. Социально-значимым стал проект «Библиопродленка для вашего ребенка», направленный на организацию досуга школьников во внеучебное время.

В городе работают три муниципальных театра: театр магии и фокусов «Самокат», драматический театр «Версия», театр драмы, музыки и поэзии «Балаганчикъ».

Спектакли муниципальных театров города Саратова занимают свою нишу и имеют своего зрителя. За 2023 год театры посетило более 47,5 тыс. зрителей, состоялось 478 спектаклей, 8 премьерных.

Муниципальные театры являются участниками федерального социального проекта «Пушкинская карта», по Пушкинской карте реализовано 4,3 тыс. билетов.

Театр драмы, музыки и поэзии «Балаганчикъ» является творческим партнером Международного кинофестиваля детского и юношеского кино «Киновертикаль», артист театра драмы для детей и молодежи «Версия» Андрей Ханжов стал лауреатом премии «Лучшие из лучших Российской Федерации».

Задачу «Создание условий для организации досуга и обеспечение жителей города услугами учреждений культуры» обеспечивают 15 домов культуры и клубов. Единство целей и задач, стоящих перед клубными учреждениями независимо от их принадлежности, делает их универсальными учреждениями в организации досуга населения. В учреждениях культурно-досугового типа действует 494 клубных формирования разных возрастных категорий и тематической направленности, из которых 298 клубных формирований для детей.

В течение 2023 года учреждениями культурно-досугового типа проведено 6,8 тыс. мероприятия, которые посетили 996,2 тыс. зрителей.

Коллективы муниципальных учреждений культуры достойно представляют муниципальное образование «Город Саратов» на Всероссийских и региональных конкурсах. В 2023 году призовые места были заняты более чем в 600 конкурсах.

2023 год стал годом реализации проекта «Столыпин. Экскурсии 64» «Сохранение и популяризация культурно-исторических знаний о деятельности великого русского реформатора – Петра Аркадьевича Столыпина» муниципального бюджетного учреждения «Городской центр им П.А. Столыпина» - победителя Президентского фонда культурных инициатив. Реализация проекта осуществлялась посредством проведения серий экскурсионных программ с применением информационно-просветительских плакатов и раздаточного материала для жителей города Саратова.

В 2023 году в рамках реализации государственной программы Саратовской области «Культура Саратовской области» проведены работы в части ремонта кровли, внутренних помещений, фасадов в семи домах культуры, расположенных на территории Гагаринского района: п. Красный Текстильщик, с. Поповка, с. Рыбушка, с. Багаевка, с/х Усадьба 15 лет Октября, п. Сергиевский, с. Усть-Курдюм.

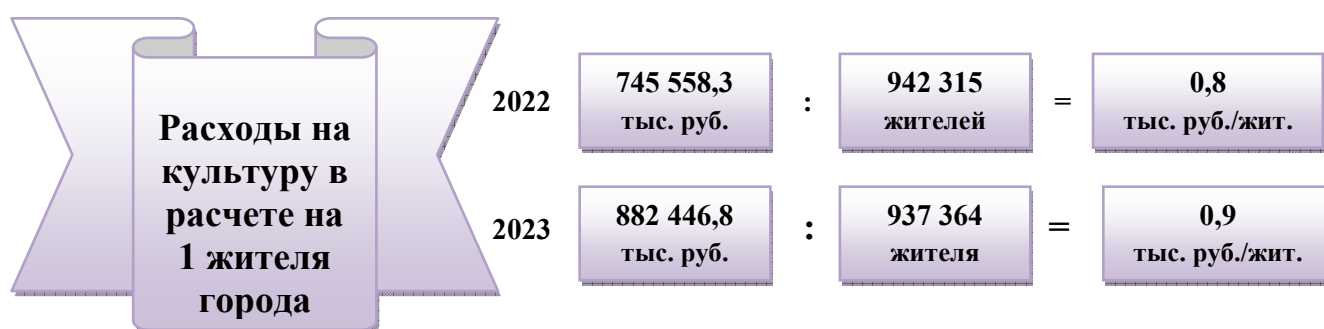
Мероприятия, проводимые комитетом по культуре, направлены на вовлечение граждан различной категории и возраста. Особую роль в рамках патриотического воспитания молодежи и формирования духовных ценностей, отведена организации мероприятий, направленных на профилактику украинского неонацизма и поддержку российских военнослужащих специальной

военной операции: в образовательных учреждениях организованы показы тематических документальных фильмов. В библиотеках проводятся встречи с участниками специальной военной операции. В учреждениях культуры Гагаринского района проводятся мастер-классы по плетению маскировочных сетей и изготовлению блиндажных свечей с последующей отправкой их в зону спецоперации. В 2023 году солисты и творческие коллективы осуществили выезды в госпитали с концертными программами. В учреждениях дополнительного образования размещены тематические плакаты «Герои спецоперации», проводятся информационные часы для учащихся о подвигах героев.

Традиционно в сентябре прошли торжественные и праздничные мероприятия, посвященные 433-летию города Саратова, организованы популярные у жителей и гостей города автобусные экскурсии по историческим и памятным местам Саратова.

В октябре состоялся городской молодежный фестиваль «На крыльях творчества», в котором приняло участие более 200 человек, выступивших в открытых творческих соревнованиях по различным направлениям. В рамках Дня пожилого человека для лиц с ограниченными возможностями здоровья состоялся творческий фестиваль «Нам года – не беда», а для лиц старшего поколения был организован фестиваль «Золото в годах», в ноябре состоялось городское мероприятие для молодёжи, посвящённое Дню призывника.

Организация всех культурно-досуговых мероприятий направлена на достижение национальной цели Российской Федерации, определенной Президентом Российской Федерации, по обеспечению возможности для самореализации и развития талантов.



В 2023 году среднемесячная заработная плата работников культуры составила 39,1 тыс. руб.

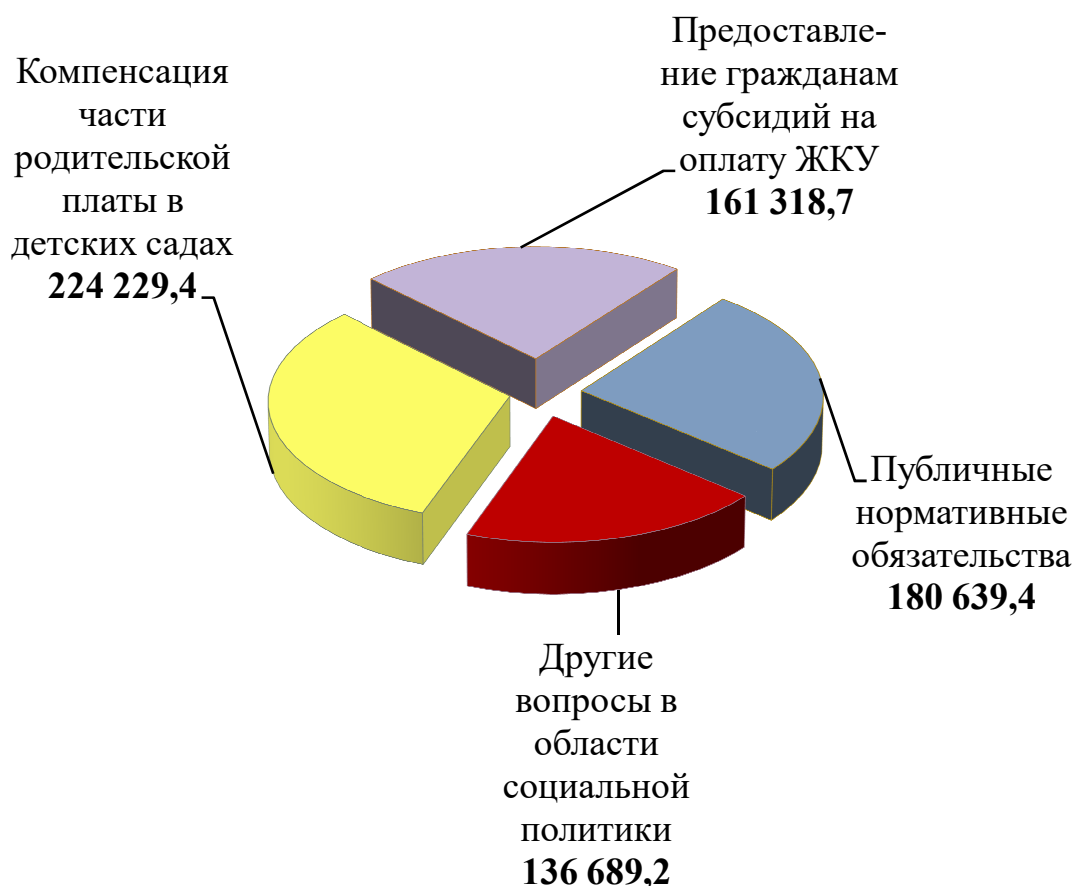
### 5.3.3. Расходы на социальную политику

На «Социальную политику» направлено 702 876,7 тыс. руб., в том числе на исполнение публичных нормативных обязательств – 341 958,1 тыс. руб.



## ***Направления расходования средств в области социальной политики***

*Диаграмма 8. Расходы на социальную политику, тыс. руб.*



### ***Итоги реализации мероприятий в области социальной политики***

В 2023 году на предоставление социальных льгот и материальной помощи 38 Почетным гражданам муниципального образования «Город Саратов» были выделены средства в размере 8 914,7 тыс. руб. (в 2022 году - 38 Почетным гражданам на общую сумму 8 109,8 тыс. руб.).

Решением Саратовской городской Думы от 31.01.2007 № 14-115 «О Положении о Почетном гражданине муниципального образования «Город Саратов» предусмотрено присвоение звания Почетного гражданина не более, чем двум кандидатурам ежегодно.

Лицам, удостоенным звания Почетного гражданина, вручается диплом, лента, удостоверение и нагрудный знак Почетного гражданина муниципального образования «Город Саратов».

В соответствии с Положением о социальной поддержке граждан, участвующих в охране общественного порядка в муниципальном образовании «Город Саратов», утвержденным решением Саратовской городской Думы от 11.06.2013 № 25-290, видом социальной поддержки граждан, участвующих в охране общественного порядка в муниципальном образовании «Город Саратов»,

является материальная помощь. Размер материальной помощи в 2023 году составил 5,7 тыс. руб. в месяц (в 2022 году – 4,7 тыс. руб.).

Для оказания материальной помощи гражданам, участвующим в охране общественного порядка в муниципальном образовании «Город Саратов», в рамках муниципальной программы «Профилактика правонарушений, терроризма, экстремизма, межнациональных конфликтов и наркомании» на 2022 - 2024 годы» в 2023 году было выделено – 3 549,7 тыс. руб., (в 2022 году – 2 904,0 тыс. руб.).

В целях оказания содействия в охране общественного порядка, обеспечения общественной безопасности, предотвращения нарушений правопорядка на территории муниципального образования «Город Саратов» сотрудники дружины на постоянной основе совместно с ГУ МВД РФ по Саратовской области, УМВД г. Саратова, Прокуратурой г. Саратова, оперативно-розыскной частью, отделом исполнения административного законодательства, отделением участковых уполномоченных полиции и подразделениями по делам несовершеннолетних, управляющими компаниями, ТСЖ, принимают участие в спецмероприятиях, рейдах, в акциях, в общественно-массовых мероприятиях, а также учениях.

По состоянию на 01.01.2024 года численность дружинников - 120 человек, количество выходов составило – 10 595. За отчетный период выявлено 348 административных правонарушений по статьям КоАП РФ, выявлено 14 фактов совершения преступлений по статьям УК РФ. Принято участие в охране общественного порядка на территории города Саратова в 12 общественно-массовых мероприятиях.

В соответствии с решением Саратовской городской Думы от 26.05.2011 № 4-38 «Об установлении дополнительной меры социальной поддержки инвалидам и участникам Великой Отечественной войны» инвалидам и участникам Великой Отечественной войны, проживающим на территории муниципального образования «Город Саратов», не имеющим стационарного телефона и пользующихся услугами подвижной радиотелефонной связи, предоставляется дополнительная мера социальной поддержки в виде денежной выплаты в размере 300 рублей в месяц.

В 2023 году на выплату дополнительной меры социальной поддержки 2 инвалидам и участникам Великой Отечественной войны для оплаты услуг подвижной радиотелефонной связи было выделено 5,7 тыс. руб. (в 2022 году – 15,0 тыс. руб.)

Предоставление жителям города субсидий на оплату жилого помещения и коммунальных услуг носит заявительный характер и является адресной финансовой помощью семьям или одиноко проживающим гражданам с низкими доходами в виде полной или частичной предварительной оплаты жилого помещения и коммунальных услуг.

В соответствии с Законом Саратовской области от 28 декабря 2007 года № 300-ЗСО «О наделении органов местного самоуправления в Саратовской области государственными полномочиями по организации предоставления и предоставлению гражданам субсидий на оплату жилого помещения и коммунальных услуг» на исполнение госполномочий направлено:

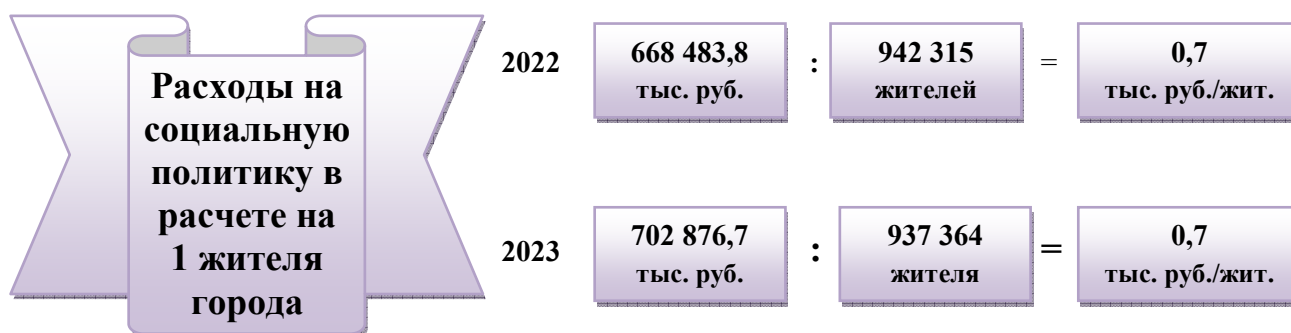
2022 год (отчет) – 162 645,0 тыс. руб. (24 959 семей)

2023 год (план) – 166 219,1 тыс. руб. (25 000 семей)

2023 год (отчет) – 161 318,6 тыс. руб. (23 338 семей)

В 2023 году число семей-субсидентов составило 23 338 (в 2022 году – 24 959 семей), общий объем начисленных и выплаченных гражданам субсидий – 161 318,7 тыс. руб. (в 2022 году – 162 645,0 тыс. руб.).

Средний размер субсидии на одну семью различной численности в межотопительный период составляет от 740,0 руб. до 2 900,0 руб., в отопительный – от 2 200,0 руб. до 6 200,0 руб. соответственно.



#### **5.3.4. Расходы на физическую культуру и спорт**

В соответствии с Федеральным законом № 131-ФЗ «Об общих принципах организации местного самоуправления в Российской Федерации» к вопросам местного значения в сфере физической культуры относится развитие массовой физической культуры и спорта на территории муниципального образования.

На физическую культуру и спорт направлено 633 897,8 тыс. руб. (в 2022 году – 649 096,7 тыс. руб.).

#### **Итоги реализации мероприятий в области физической культуры и спорта**

В 2023 году было проведено 360 физкультурных мероприятий. Из них: 235 – официальных муниципальных физкультурных мероприятий и 125 – тестирование по выполнению нормативов испытаний ВФСК «ГТО» с общим охватом 7500 человек. На мероприятия по проведению тестирования выполнения нормативов комплекса ГТО в 2023 году направлено 1 150,0 тыс. руб., на официальные муниципальные физкультурные мероприятия направлено 3 392,7 тыс. руб.

По итогам проведения тестирования населения в рамках ВФСК «ГТО» в 2023 году получено 4 644 знаков отличия (1 440 золото, 1 925 серебро, 1 279 бронза).

В 2023 году спортивные сборные команды города Саратова приняли в 10 официальных физкультурных и спортивных мероприятиях и соревнованиях. На указанные цели в 2023 году израсходовано 122,8 тыс. руб.

Важным направлением муниципальной политики в области физической культуры и спорта является организация спортивного отдыха детей и молодежи

в каникулярное время. Для достижения данной цели в 2023 году направлено 28 963,2 тыс. руб.

В 2023 году спортивные сборные команды города Саратова приняли в 10 официальных физкультурных и спортивных мероприятиях и соревнованиях в том числе: турнир по дворовому хоккею «Золотая шайба», семейный фестиваль ВФСК «Готов к труду и обороне», зимний фестиваль ВФСК «Готов к труду и обороне», летний фестиваль ВФСК «Готов к труду и обороне», турнир по футболу «Кожаный мяч», Президентские состязания; юнармейская военно-спортивная игра «Зарница», Спартакиада молодежи допризывного возраста, КЭС; Чемпионат школьной баскетбольной лиги «КЭС – БАСКЕТ». На указанные цели в 2023 году израсходовано 122,8 тыс. руб.

Особое значение муниципальной политики в области физической культуры и спорта уделяется совершенствованию системы подготовки спортивного резерва, от качества которого во многом зависит формирование спортивного имиджа города на Всероссийской и международной арене. На достижение указанной цели в 2023 году было направлено 290 815,7 тыс. руб.

В рамках достижения указанной цели предусмотрены следующие мероприятия:

– организация и осуществление спортивной подготовки по 26 видам спорта (баскетбол, бокс, водное поло, волейбол, дзюдо, кикбоксинг, морское многоборье, парусный спорт, пауэрлифтинг, плавание, пулевая стрельба, самбо, спортивная борьба, триатлон, ушу, художественная гимнастика, шахматы, биатлон, конькобежный спорт, лыжные гонки, спортивное ориентирование, легкая атлетика, прыжки в воду, гандбол, футбол, скалолазание.);

– организация и осуществление образовательной деятельности по дополнительным образовательным программам спортивной подготовки (с 01.05.2023 года учреждения спортивной перешли на реализацию дополнительных образовательных программ спортивной подготовки, которые разработаны с учетом Федеральных стандартов спортивной подготовки по видам спорта, на основании Федерального закона от 30.04.2021 № 127-ФЗ «О внесении изменений в федеральный закон «О физической культуре и спорте в Российской Федерации» и Федеральный закон «Об образовании в Российской Федерации»);

– организация и проведение официальных муниципальных спортивных мероприятий;

– выявление, развитие и поддержка детей с выдающимися способностями;

– поддержка и стимулирование тренеров муниципальных спортивных школ;

– именная выплата спортсменам, занявшим призовые места на официальных международных спортивных соревнованиях.

В настоящее время в городе Саратове функционируют 5 муниципальных спортивных школ. В 2023 году количество воспитанников муниципальных спортивных школ составило 6109 человека занимающихся по 26 видам спорта, из которых 19 включены в программу Олимпийских игр (по олимпийским видам спорта 5 446, по неолимпийским видам спорта 663).

Итогами работы в 2023 году стало подготовка 1989 спортсменов, которым присвоены спортивные разряды и звания, из которых 12– мастеров спорта РФ, 76

– кандидат в мастера спорта, 166 - I спортивный разряд и 1 735 - другие разряды (II и III спортивные и юношеские разряды), а также завоевание воспитанниками муниципальных спортивных школ на международных и всероссийских соревнованиях 364 медалей, из них 133 золотых, 95 серебряных и 136 бронзовых. По сравнению с 2022 годом произошло увеличение на 143 показателя. На содержание и функционирование муниципальных спортивных школ из бюджета города в 2023 году направлено – 283 556,1 тыс. руб.

Для поощрения выдающихся спортсменов и тренеров в 2023 году направлено 830,0 тыс. руб.:

– приобретена спортивная одежда 35 талантливым воспитанникам муниципальных спортивных школ олимпийского резерва, победителям соревнований по видам спорта не ниже областного уровня, всего на сумму 590,0 тыс. руб.;

– осуществлена именная выплата главы администрации муниципального образования «Город Саратов» 8 воспитанникам муниципальных спортивных школ и произведена выплата премии «Лучший тренер года» по результатам конкурсного отбора 4 тренерам муниципальных спортивных школ, всего на сумму 240,0 тыс. руб.

Особое внимание в работе комитета по физической культуре и спорту администрации муниципального образования «Город Саратов» в 2023 году было направлено на реализацию мероприятий в сфере развития и укрепления материально-технической базы учреждений.

В течение года в рамках муниципальной программы выполнен капитальный ремонт: помещений (раздевалок, душевых, санузлов) ФОК «Солнечный», кровли СК «Строитель», входной группы в СК «Строитель», шахматного зала, санузла бассейна «Саратов», благоустройство территории (лыжероллерная трасса).

Объем средств направленных на капитальный ремонт 5 спортивных объектов в 2023 году составил 8 899,0 тыс. руб.

В целях оснащения подведомственных спортивных объектов приобретено 13 единиц спортивного инвентаря, оборудования, иного имущества и предметов материально-технического обеспечения на общую сумму 8 742,0 тыс. руб. в том числе: система автоматического полива территории озеленения стадиона «Спартак»; система видеонаблюдения СК «Строитель»; борцовский ковер; покрытие для борцовского ковра; патроны малокалиберные; воркаут-комплекс, уличное спортивное оборудование; измерительный комплекс в рамках реконструкции узла учета газа, система дозирования автоматической системы водоподготовки для пропорционального дозирования и контроля уровня PH, Cl, T для плавательного бассейна, электронное табло, автобус ГАЗ А65R52, дооборудование автобуса ГАЗ А65R52, МФУ, система видеонаблюдения СК «Волга».

В рамках реализации мероприятий, связанных с эффективным использованием тренировочных площадок после проведения Чемпионата мира по футболу 2018 года в Российской Федерации, в целях адаптации иной инфраструктуры на тренировочной площадке стадиона «Авангард» приобретено оборудование для занятий воркаутом на сумму 388,7 тыс. руб., установлен комплект оборудования для скалодромного комплекса (уличного комплекса

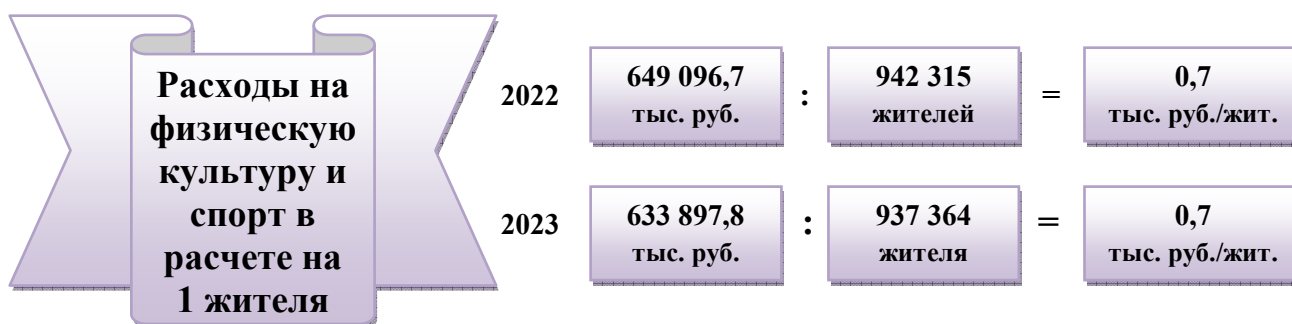
тренажеров для скалолазания (скалодромы) в дисциплинах «Трудность и Скорость. Рекордный формат») на сумму 33 250 тыс. руб.

Также завершены работы по строительству и вводу в эксплуатацию объекта: «Ледовая арена» на территории МОУ «Гимназия № 89» в микрорайоне Елшанка г. Саратова, выполнены работы по капитальному ремонту спортивного покрытия легкоатлетического манежа Дворца спорта, заключен контракт с ГАУ «Саратовский региональный центр экспертизы в строительстве» на проведение государственной экспертизы проектной документации и результатов инженерных изысканий на соответствие установленным требованиям.

Проводились работы по объектам:

– «Ледовая арена» на территории Студгородка», выполнен расчет параметра наивысшей точки в системе координат для строительства объекта на территории Студгородка;

– Здание физкультурно - оздоровительного комплекса «Торпедо» по адресу: Саратовская область, г. Саратов, Ново-Астраханское шоссе, заключены контракты с ЗАО «СПГЭС», ООО «КВС» на тех. присоединение к сетям электроснабжения; тех. присоединение к централизованной системе холодного водоснабжения и централизованной системе водоотведения.



### 5.3.5. Общеэкономические вопросы

В целях создания на территории муниципального образования «Город Саратов» условий для успешной интеграции несовершеннолетних в возрасте от 14 до 18 лет в трудовую деятельность и их социализации в современном обществе на территории муниципального образования «Город Саратов» реализуется муниципальная программа «Участие в организации временного трудоустройства несовершеннолетних в возрасте от 14 до 18 лет в свободное от учебы время» на 2022-2024 годы.

В 2023 году в рамках программы муниципальными учреждениями города Саратова было трудоустроено 410 несовершеннолетних (в том числе 41, находящийся в трудной жизненной ситуации), работодателям перечислены средства на выплату заработной платы на общую сумму 2 772,9 тыс. руб.

Проведено 214 тематических мероприятий по основным направлениям временного трудоустройства несовершеннолетних в свободное от учебы время.

Основные виды работ, к которым привлекались подростки, - благоустройство школ и школьных территорий.

Трудоустройство подростков способствует снижению подростковой преступности, профилактике асоциального поведения в молодежной среде, позволяет несовершеннолетним получить первичные трудовые навыки, а также опыт работы в коллективе.

В целях создания на территории муниципального образования «Город Саратов» условий для развития предпринимательства и обеспечения деятельности инфраструктуры поддержки субъектов малого и среднего предпринимательства реализуется муниципальная программа «Развитие малого и среднего предпринимательства в муниципальном образовании «Город Саратов».

В целях повышения туристической привлекательности муниципального образования «Город Саратов» реализуется ведомственная целевая программа «Развитие туризма на территории муниципального образования «Город Саратов».

С января функционирует городской туристический портал, на котором собрана информация о достопримечательностях города, местах размещения и пребывания, проводимых экскурсиях и т.д. В поисковой системе Яндекс по тэгам «туризм, экскурсии Саратов», «где поесть», «где остановиться» и т.д. портал занимает первые строчки. За 2023 год его посетило более 20 900 новых пользователей, из них 38% через поисковые системы. Портал собрал более 41 000 просмотров. Пики активности приходятся на выходные дни.

В летний период был организован фестиваль «Саратов-сердце Волги» на набережной Космонавтов. Для жителей и гостей города были представлены локальные бренды и местные творческие исполнители. На всех ярусах набережной проходили мастер-классы для любых возрастов, организованы ярмарка местных производителей и зона фуд-корта. Завершением фестиваля стал рок-концерт и огненное шоу. Было привлечено более 200 партнеров. Мероприятие посетили гости из Пензы, Иваново, Самары. Фестиваль активно освещался в интернете, теле- и радиокомпаниями. Его планируется проводить ежегодно.

В целях развития сельского туризма и знакомства жителей и гостей города с Гагаринским административным районом муниципального образования «Город Саратов» был организован фестиваль «Багаевские яблочки». На мероприятии были представлены: продукция всех территориальных управлений района, ярмарка локальных брендов, зона мастер-классов для детей и взрослых, фудкорт и арт-пространство. Завершилось мероприятие выступлением саратовских вокалистов народной тематики, музыкальным сетом и световым шоу.

### ***5.3.6 Дорожный фонд***

Расходы на дорожную деятельность осуществлялись за счет ассигнований дорожного фонда муниципального образования «Город Саратов», в 2023 году направлено 3 585 550,2 тыс. руб.

## Направления расходования средств в области дорожной деятельности



### Итоги реализации мероприятий в области дорожной деятельности

В 2023 году за счет дорожного фонда осуществлялись следующие мероприятия:

◆ по ремонту:

- автомобильных дорог, общей площадью ремонта 233,6 тыс. кв.м;
- путепровода «9-10» через железную дорогу на км 0+169 улицы им. Разина С.Т. в Октябрьском районе г. Саратова протяженностью 121,14 п. м (1-й этап);

◆ по содержанию 13,9 млн. кв. м автомобильных дорог и искусственных дорожных сооружений на них, 347 светофорных объектов, пяти подземных переходов, 348 остановочных пунктов, нанесению горизонтальной дорожной разметки на площади более 48,1 тыс. кв. м;



◆ по установке 1 363 дорожных знаков, 165,5 кв. м искусственных дорожных неровностей, 40 светофорных объектов, 4 724 п.м ограничивающих пешеходных ограждений, 374 п.м дорожных барьерных ограждений;

◆ осуществлены платежи по двум долгосрочным контрактам на оказание услуг финансовой аренды (лизинга) на приобретение транспортных средств в количестве 70 единиц (троллейбусы) и авансовый платеж по контракту на приобретение 6 единиц (трамваев);

◆ построены автомобильные дороги:

- по ул. им. Михаила Булгакова протяженностью 581,0 м;

- по ул. им. Михаила Галкина-Враского от ул. им. Михаила Булгакова до ул. им. Евгения Долгина в жилом районе «Городские просторы» Ленинского района города Саратова протяженностью 491,0 м;

- по ул. № 1, № 2, № 3 в микрорайоне «Городские просторы» протяженностью 416,0 м;

◆ осуществлено 75% общего объема работ по строительству путепровода через ж.д. пути по ул. Песчано-Уметской протяженностью 2 372,6 м;

◆ разработана проектно-сметная документация по 3 объектам на реконструкцию и строительство объектов.

### Транспортное обслуживание населения

Маршрутная сеть городского автобусного транспорта насчитывает 87 маршрутов (в том числе 8 сезонных), протяженность которых составляет 1 032,5 км.

Маршрутная сеть городского электрического транспорта состоит из 10 трамвайных и 12 троллейбусных маршрутов протяженностью 112,5 км и 127,3 км соответственно.

Для предоставления транспортных услуг населению ежедневно на маршрут в 2023 году выходило до 730 автобусов большой, малой и средней вместимости, 100 троллейбусов и 62 трамвайных вагонов.

С целью повышения качества обслуживания пассажиров принято решение о строительстве скоростного трамвая. Данный проект предусматривает реконструкцию и последующее объединение маршрутов №№ 3, 6, 8 и 9, а также обновление подвижного состава. В 2023 году осуществлялись работы по строительству тяговых подстанций, по реконструкции трамвайных путей №№ 6, 8 и 9. Работы по реализации проекта строительства скоростного трамвая будут продолжены.

<b>Расходы на дорожную деятельность в расчете на 1 жителя города</b>	2022	3 365 524,5 тыс. руб.	:	942 315 жителей	=	3,6 тыс. руб./жит.
	2023	3 585 550,2 тыс.руб.	:	937 364 жителя	=	3,8 тыс. руб./жит.

### 5.3.7. Расходы на жилищно-коммунальное хозяйство

Важной задачей системы жилищно-коммунального хозяйства является создание благоприятных условий проживания людей на территории города и обеспечение стабильного функционирования инженерной инфраструктуры.

Расходы на жилищно-коммунальное хозяйство исполнены в сумме 6 819 504,5 тыс. руб.

#### Направления расходования средств в области жилищно-коммунального хозяйства

Жилищное хозяйство	Коммунальное хозяйство
- на переселение граждан города Саратова из аварийного жилищного фонда – 4 804 119,5 <i>тыс. руб.</i> ;	- на ремонт инженерных сетей теплоснабжения, горячего водоснабжения, холодного водоснабжения, водоотведения – 41 174,3 <i>тыс. руб.</i> ;
- на приобретение жилых помещений для исполнения решений судов – 16 408,6 <i>тыс. руб.</i> ;	- на строительство объектов инженерной и коммунальной инфраструктуры – 111 527,3 <i>тыс. руб.</i> ;
- на оплату ежемесячных взносов на капитальный ремонт – 37 930,3 <i>тыс. руб.</i> ;	- на возмещение недополученных доходов в связи с оказанием услуг категориям граждан, пользующихся льготами муниципальных бань – 5 369,0 <i>тыс. руб.</i> ;
- на снос аварийного жилищного фонда - 44 492,0 <i>тыс. руб.</i> ;	- на финансовое обеспечение затрат в рамках мер по предупреждению банкротства и восстановлению платежеспособности муниципальных унитарных предприятий – 101 859,1 <i>тыс. руб.</i> ;
- на исполнение судебных решений по капитальному ремонту общего имущества собственников помещений в многоквартирных домах - 21 614,3 <i>тыс. руб.</i> ;	- на исполнение судебных актов и решений - 429 15,4 <i>тыс. руб.</i>
- на содержание, ремонт обследование муниципальных жилых и нежилых помещений - 26 945,7 <i>тыс. руб.</i> ;	
- на исполнение судебных актов и решений - 264 606,5 <i>тыс. руб.</i>	

Расходы на жилищно-коммунальное хозяйство в расчете на 1 жителя	2022	2023		
	2 736 644,2 тыс. руб.	6 819 504,5 тыс. руб.	942 315 жителей	937 364 жителя

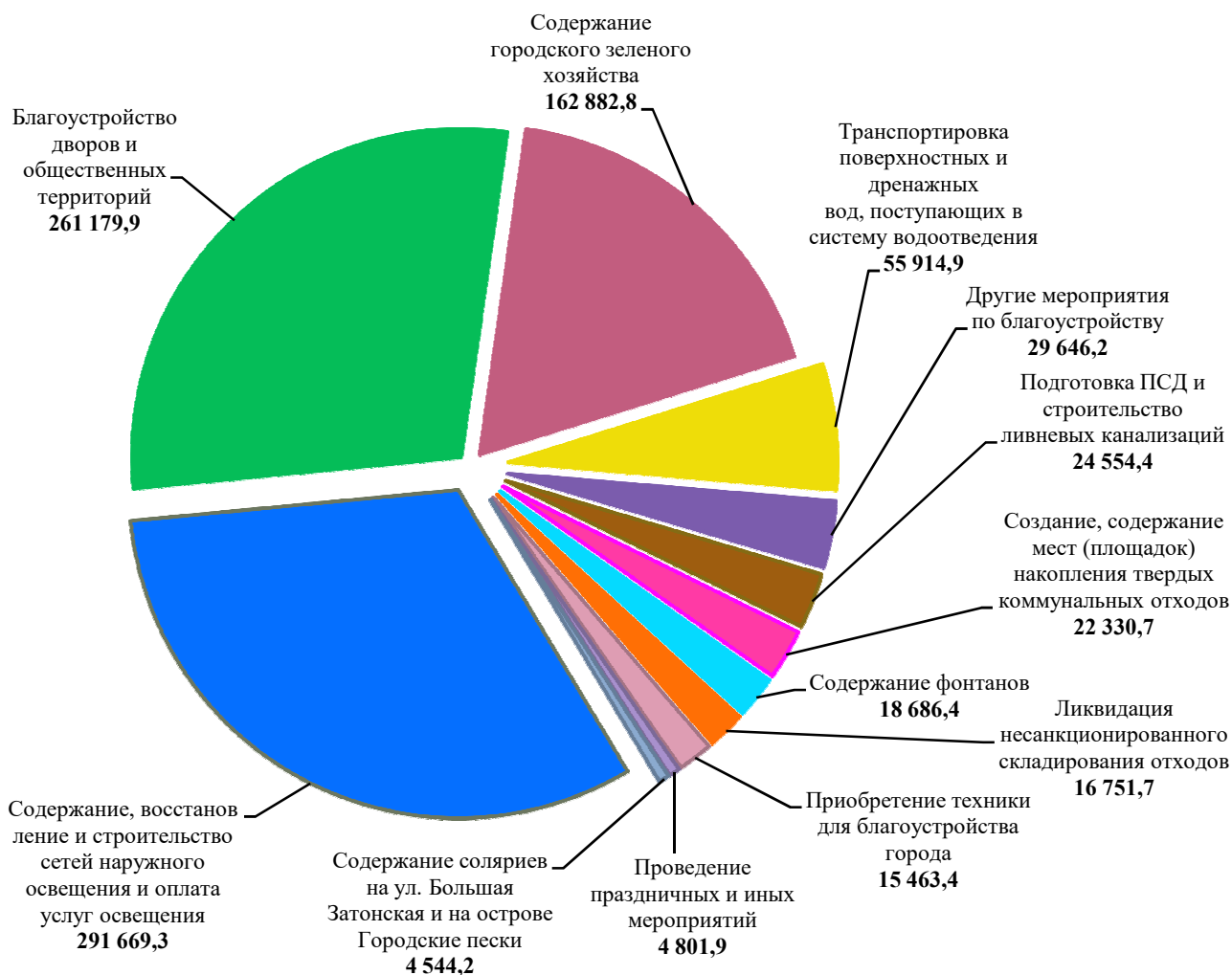
### 5.3.8. Расходы на благоустройство

Уровень благоустройства определяет комфортность условий проживания жителей города и является одной из проблем, требующих каждодневного внимания и эффективного решения.

За 2023 год на мероприятия по благоустройству города направлено 908 425,8 тыс. руб.

#### Направления расходования средств в области благоустройства

Диаграмма 9. Расходы на благоустройство, тыс. руб.



#### Итоги реализации мероприятий в области благоустройства

Проведены мероприятия по благоустройству территорий Детского парка, зеленой зоны на пересечении ул. Б. Садовой и им. Слонова И.А., парка по ул. Рахова в пос. Дубки, у пруда Семхоз, сквера по просп. им. 50 лет Октября (от ул. Украинской до ул. 3-й Дачной, от ул. Технической до ул. Деловой), сквера по ул. Мира в районе дома № 19, сквера по просп. Энтузиастов в районе дома № 11, новой набережной (от ул. 2-й Садовой до ул. Б. Садовой), сквера возле СК «Строитель» по ул. им. Азина В.М., территории в пос. Рейник, пос. Хмелевка, ст. Тарханы, пос. Красный Текстильщик, с. Синенькие, с. Багаевка, пос. Водник, пос. Сельхозтехника.

Благоустроено, в том числе в рамках национального проекта «Жилье и городская среда», 21 дворовая и 17 общественных территорий.

Выполнены проектно-изыскательские работы по объекту «Организация наружного освещения по ул. Вишневая от ул. Тверская до ул. Лунная, д. 1А», восстановлено наружное освещение на подъездной дороге к ДОЛ «Звездочка».

Организовано содержание сетей наружного освещения протяженностью 971,8 км.

Осуществлена транспортировка поверхностных и дренажных вод на сетях ливневой канализации протяженностью 202,5 км и дренажа общегородского назначения протяженностью 21,7 км.

Проведены проектно-изыскательские работы и получено положительное заключение государственной экспертизы на проектную документацию и инженерные изыскания по объектам:

- «Ливневая канализация по ул. Савельевская до ул. Гвардейская, по ул. им. Тургенева И.С. до ул. им. Панфилова И.В.»;

- «Ливневая канализация по 4-му проезду им. Чернышевского Н.Г. в районе жилых домов 6, 6А, 6Б, 9»;

- «Ливневая канализация, расположенная по адресу: г. Саратов, ул. Ключкова от ул. Самарская до ул. 8-я Линия»;

- «Система водоотведения в районе МОУ «СОШ № 106» Заводского района г. Саратова»;

- «Ливневая канализация жилого квартала, ограниченного улицами Большая Садовая, Новоузенская, Вокзальная, Шелковичная в г. Саратове»;

- «Ливневый коллектор в районе стадиона «Спартак» г. Саратова».

Разработан проект планировки территории, проведены проектно-изыскательские работы и получено положительное заключение государственной экспертизы на проектную документацию и инженерные изыскания по объекту «Ливневая канализация, ограниченная ул. Зерновой, 2-м Сибирским проездом, северо-восточной границей территориальной зоны застройки индивидуальными домами в Кировском районе города Саратова» и разработан проект планировки территории по объекту «Система водоотведения от пересечения 4-го Московского проезда и ул. Новая 9-я Линия до Волгоградского водохранилища в Заводском районе города Саратова».

Проведена корректировка сметной документации, разработана рабочая документация и проект санитарно – защитной зоны, получено положительное заключение государственной экспертизы проектной документации по объекту «Очистные сооружения ливневого коллектора Глебучева оврага».

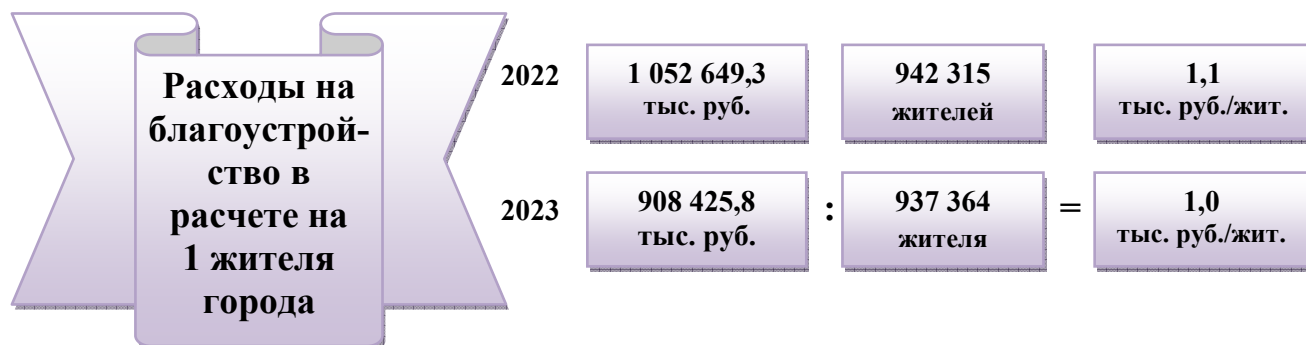
#### Содержание городских мест захоронений:

- на обеспечение деятельности муниципального казенного учреждения «Администрация кладбищ» направлено 53 392,2 тыс. руб.;

- на возмещение затрат в связи с погребением умерших (погибших), не имеющих супруга, близких родственников, иных родственников либо законных представителей умершего, а также умерших, личность которых не установлена, направлено 566,9 тыс. руб.;

- на возмещение затрат по организации и проведению похорон военнослужащих, лиц, принимавших участие в специальной военной операции, - направлено 5 506,2 тыс. руб.

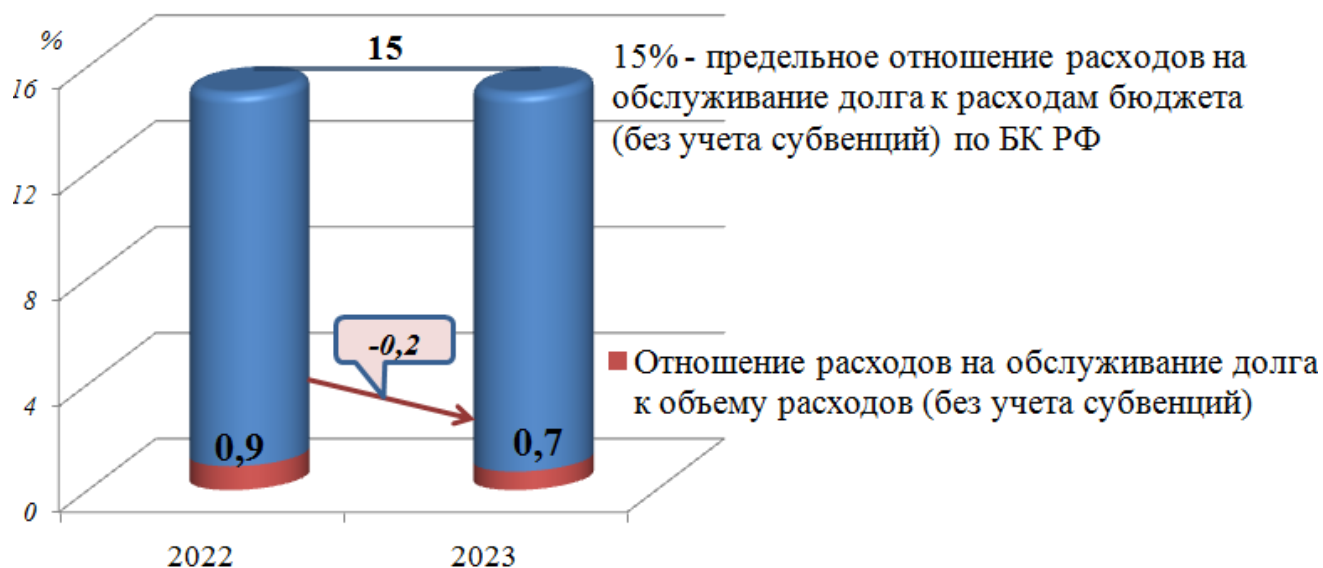
Возмещены затраты по погребению 265 умерших (погибших), не имеющих супруга, близких родственников, иных родственников либо законных представителей умершего, а также личность которых не установлена, 114 военнослужащих, лиц проходящих службу в войсках национальной гвардии Российской Федерации, принимавших участие в специальной военной операции на территориях Донецкой Народной Республики, Луганской Народной Республики.



### 5.3.9. Обслуживание муниципального долга

Расходы на обслуживание муниципального долга за 2023 год составили 199 610,5 тыс. руб. или 0,7% от расходов бюджета муниципального образования «Город Саратов», за исключением объема расходов, которые осуществляются за счет субвенций, предоставляемых из бюджетов бюджетной системы Российской Федерации, что не превышает ограничений, установленных Бюджетным кодексом Российской Федерации (15%).

Диаграмма 10. Отношение расходов на обслуживание муниципального долга к расходам бюджета муниципального образования «Город Саратов» в 2022-2023 годах, %



### Итоги реализации мероприятий в области обслуживания долга

Администрацией муниципального образования «Город Саратов» проведены мероприятия, направленные на снижение расходов по обслуживанию долга:

- ◆ привлечены в целях предотвращения временных кассовых разрывов остатки средств бюджетных и автономных учреждений со счета управления Федерального казначейства по Саратовской области в бюджет муниципального образования «Город Саратов» в общей сумме 1 250 000,0 тыс. руб., которые возвращены до окончания финансового года;

- ◆ привлечен бюджетный кредит от управления Федерального казначейства по Саратовской области на пополнение остатка средств на едином счете бюджета муниципального образования «Город Саратов» на сумму 300 000,0 тыс. руб., который погашен в полном объеме в течение финансового года. Ставка кредитования составила 0,1% годовых, что значительно ниже ставок кредитования кредитными организациями;

- ◆ привлечен бюджетный кредит из областного бюджета для финансирования временных кассовых разрывов при исполнении бюджета в сумме 300 000,0 тыс. руб., который своевременно погашен до окончания финансового года;

- ◆ кредиты кредитных организаций привлекались в рамках возобновляемых кредитных линий, заключенных в 2021-2023 годах, по средней процентной ставке за год (8,81% годовых) при росте ключевой ставки ЦБ России от 7,5% до 16 % годовых в течение года.

Оптимизация долговой нагрузки на бюджет является важнейшей задачей в сфере управления муниципальным долгом. Мероприятия, проведенные в 2023 году в соответствии с основными направлениями долговой политики, позволили достичь экономического эффекта в сумме 41 375,2 тыс. руб.

## 6. Социально значимые проекты, реализуемые за счет средств бюджета муниципального образования «Город Саратов»

На территории муниципального образования «Город Саратов» реализуются следующие социально значимые проекты.



Таблица 5. Социально значимые проекты, реализуемые в муниципальном образовании «Город Саратов», тыс. руб.

Наименование объекта (вид работ)	2022	2023		Результат
	(отчет)	(план)	(факт)	
1	2	3	4	5
<b>Национальный проект «Демография»</b>	<b>75 567,74</b>	<b>4 120,00</b>	<b>4 119,86</b>	
Детский сад на 160 мест по ул. Ипподромная (на части бывших земель ФГБНУ «НИИСХ Юго-Востока»)	834,40	2 200,70	2 200,64	Создание 160 дополнительных мест
Детский сад на 160 мест на территории МОУ «Средняя общеобразовательная школа №64» в Ленинском районе г. Саратова по адресу: г. Саратов, ул. Стахановская, дом 8	4 810,71			Создание 160 дополнительных мест



1	2	3	4	5
Детский сад на 100 мест в Заводском районе г. Саратова по адресу: г. Саратов, ул. им. Н.Г. Чернышевского, 42	138,66			Создание 100 дополнительных мест
Детский сад на 160 мест по ул. Ипподромная на земельном участке с кадастровым номером 64:48:040442:221	40 390,92			Создание 160 дополнительных мест
Детский сад на 160 мест в Заводском районе г. Саратова по адресу: г. Саратов, ул. Огородная, 176	26 518,41	1 919,30	1 919,22	Создание 160 дополнительных мест
Детский сад на 100 мест в Кировском районе г. Саратова по ул. им. Лисина, «Прогимназия Олимпионик», второй корпус	687,32			Подготовка ПСД
Детский сад на 100 мест в Кировском районе г. Саратова по ул. им. Лисина, «Планета Детства», второй корпус	687,32			Подготовка ПСД
Федеральный проект «Спорт – норма жизни»	1 500,00			Государственная поддержка спортивных организаций, осуществляющих подготовку спортивного резерва для спортивных сборных команд, в том числе спортивных сборных команд Российской Федерации
<b>Национальный проект «Образование»</b>	<b>1 383 779,42</b>	<b>1 944 732,50</b>	<b>1 834 494,51</b>	
Строительство пристройки МОУ «СОШ № 5» по адресу: г. Саратов, ул. Огородная, д. 196	363 765,97			Создание 1100 дополнительных мест
Строительство пристройки с бассейном МОУ «СОШ № 84» по адресу: г. Саратов, ул. Южно-Зеленая, 11 а	125 236,27			Создание 1100 дополнительных мест
Строительство школы на 825 мест с бассейном в г. Саратов, микрорайон «Иволгино»	690 190,37			Создание 825 дополнительных мест
Школа в ЖК «Ласточкино» в Ленинском районе г. Саратова	142 351,97	621 585,24	621 585,12	Создание 550 ученических мест



1	2	3	4	5
Школа на 825 мест по ул. Ипподромная в Ленинском районе г. Саратова	5 930,62	332 097,10	331 887,64	Создание 825 дополнительных мест
Пристройка на 275 мест к МОУ «СОШ № 103» в Ленинском районе г. Саратова		382 552,20	279 189,43	Создание 275 дополнительных мест
Пристройка к МОУ «СОШ № 66 имени Н.И. Вавилова» по адресу: г. Саратов, ул. Державинская, 1		503 823,69	497 324,22	Создание 877 дополнительных мест
Внедрение целевой модели цифровой образовательной среды в общеобразовательных организациях и профессиональных образовательных организациях	23 329,33	3 000,60	3 000,60	Обновление материально-технической базы учреждений путем приобретения средств обучения и воспитания и обеспечение условий для внедрения цифровой образовательной среды
Обеспечение условий для создания и функционирования центров образования цифрового и гуманитарного профилей естественно-научной и технологической направленностей в общеобразовательных организациях	15 660,23	30 443,44	30 443,44	Создание и обеспечение функционирования центров образования естественно-научной и технической направленностей и цифрового и гуманитарного профилей
Федеральный проект «Успех каждого ребенка»	722,24	101,20	101,19	Создание новых мест в образовательных организациях различных типов для реализации дополнительных общеразвивающих программ всех направленностей
Федеральный проект «Патриотическое воспитание граждан»	16 592,42	71 129,03	70 962,87	Обеспечение деятельности советников директора по воспитанию и взаимодействию с детскими общественными объединениями в общеобразовательных организациях

1	2	3	4	5
<b>Национальный проект «Безопасные качественные дороги»</b>	<b>746 300,00</b>	<b>2 849 963,05</b>	<b>2 849 963,05</b>	
Ремонт автомобильных дорог и сооружений на них	746 300,00	212 359,14	212 359,14	Ремонт автомобильных дорог на площади 131,0 тыс. кв. м
Обеспечение безопасности дорожного движения		39 339,27	39 339,27	Приобретение и установка дорожных знаков
Строительство путепровода через ж.д. пути по ул. Песчано-Уметской в Ленинском районе г. Саратова		657 086,07	657 086,07	Строительство путепровода
Федеральный проект «Развитие общественного транспорта»		1 941 178,57	1 941 178,57	Строительство тяговых подстанций, реконструкция трамвайных путей маршрутов №№ 6,8,9, приобретение трамваев – 6 шт.
<b>Национальный проект «Жилье и городская среда»</b>	<b>1 464 812,09</b>	<b>6 218 725,03</b>	<b>5 479 369,40</b>	
Строительство автомобильной дороги по ул. им. ак. Семенова Н.Н. и ул.им.Кузнецова Н.В. в жилом районе «Солнечный-2» Кировского района г.Саратова (VII этап)	148 254,41			Строительство автомобильной дороги
Переселение граждан города Саратова из аварийного жилищного фонда	937 493,80	5 541 841,82	4 804 119,54	Количество жилых помещений, приобретенных для переселения граждан из аварийного жилищного фонда, - 1 662
Строительство автомобильной дороги по ул. Михаила Галкина-Враского от ул. Михаила Булгакова до ул. им. Евгения Долгина в жилом районе «Городские просторы» Ленинского района г. Саратова		97 988,06	97 988,06	Строительство автомобильной дороги
Строительство автомобильной дороги по ул. им. Евгения Долгина в Ленинском районе г. Саратова	36 705,01	13 472,14	13 472,14	Строительство автомобильной дороги
Строительство автомобильных дорог по улице №1, №2, №3 в микрорайоне «Городские просторы» г. Саратова	36 182,24	865,82	865,82	Строительство автомобильной дороги

1	2	3	4	5
Строительство автомобильной дороги по ул. им. Михаила Булгакова		102 500,01	102 500,01	Строительство автомобильной дороги
Строительство автомобильной дороги «п. Солнечный-2 – п. Расково» в Кировском и Гагаринском районах г. Саратова		117 586,02	117 586,02	Строительство автомобильной дороги
Муниципальная программа «Формирование комфортной городской среды на 2018-2024 годы»	306 176,63	333 373,30	333 250,70	Увеличение количества благоустроенных дворовых и общественных территорий
Реконструкция участка системы водоснабжения села Поповка		11 097,86	9 587,11	Реконструкция участка системы водоснабжения
<b>Национальный проект «Экология»</b>	<b>8 574,93</b>			
Государственная поддержка закупки контейнеров для раздельного накопления твердых коммунальных отходов	8 574,93			Приобретено контейнеров – 2024 шт.
<b>Национальный проект «Культура»</b>	<b>15 744,44</b>	<b>62 082,77</b>	<b>62 082,73</b>	
Реконструкция здания МАУ ДО «ДШИ им. В.В. Ковалева» муниципального образования «Город Саратов» по адресу: г. Саратов, ул. Шевыревская, д. 6	15 642,40	46 797,60	46 797,60	Выполнены работы по реконструкции здания, создано 50 дополнительных мест
Создание модельных муниципальных библиотек		11 691,80	11 691,76	Переоснащена библиотека по модельному стандарту
Техническое оснащение региональных и муниципальных музеев		3 542,35	3 542,35	Проведены мероприятия по техническому оснащению
Федеральный проект «Творческие люди»	102,04	51,02	51,02	Осуществлена выплата денежного поощрения лучшему работнику сельского учреждения культуры
<b>Другие социально значимые проекты:</b>	<b>531 369,58</b>	<b>1 612 168,83</b>	<b>1 415 044,3</b>	
Реконструкция стадиона «Спартак», по адресу: г. Саратов, ул. Дегтярная, 12	218 527,50			Реконструкция спортивного комплекса

1	2	3	4	5
Реализации проекта по реконструкции трамвайной сети и иного имущественного комплекса, технологически связанного между собой и входящего в состав проекта, в том числе строительство скоростной трамвайной линии Мирный пер. - 6-я Дачная	179 705,60	595 303,60	595 303,60	Выполнение I этапа работ
Реконструкция транспортной развязки на пересечении просп. им. 50 лет Октября, ул. Тракторной и ул. Большой Горной в границах территории: ул. Рябиновская, просп. им. 50 лет Октября, ул. Молочная, ул. Мельничная, ул. Соколова, Мурманский проезд, ул. Тракторная в Кировском районе г. Саратова	25 350,20			Реконструкция транспортной развязки
Организация наружного освещения на участке дороги по ул. им. Тархова С.Ф. от ул. им. Мысникова Ю.А. до ул. Прудовая, соединяющей пос. Солнечный и пос. Юбилейный г. Саратова	34,90			Установка наружного освещения
Пристройка к МОУ «СОШ № 66 имени Н.И. Вавилова» по адресу: г. Саратов, ул. Державинская, 1	8 138,50			Создание 877 дополнительных мест
Реконструкция имущественного комплекса МОУ «СОШ №77», расположенного по адресу: г. Саратов, ул. Новоузенская, д.143	90 071,20	312 661,50	312 661,50	Создание 60 дополнительных мест
Очистные сооружения ливневого коллектора Глебучева оврага	9 541,68	2 133,00	332,96	Создание очистных сооружений
Строительство объектов инженерной инфраструктуры в пос. Латухино		36 828,00	13 444,85	Строительство объектов инженерной инфраструктуры
Строительство объектов инженерной инфраструктуры в пос. Воробьевка		87 546,80	55 726,25	Строительство объектов инженерной инфраструктуры
Строительство инженерной инфраструктуры к земельным участкам, предоставленным многодетным семьям в п. Зональный		3 884,54	3 884,53	Строительство объектов инженерной инфраструктуры

1	2	3	4	5
Ледовая арена на территории МОУ «Гимназия №89» в микрорайоне Елшанка г. Саратова		156 566,00	147 363,25	Строительство ледовой арены
Устройство причального сооружения в с. Синенькие муниципального образования «Город Саратов»		23 383,10	12 298,60	Строительство причального сооружения
Ледовая арена и бассейн в школе р.п. Соколовый муниципального образования «Город Саратов» (I этап - строительство ледовой арены)		124 034,70	105 394,95	Строительство ледовой арены
Бассейн в школе р.п. Соколовый г. Саратов Саратовской области		77 859,70	77 492,91	Строительство бассейна
Строительство и реконструкция объектов водо-, газо- и теплоснабжения		30 304,69	24 975,40	Строительство и реконструкция объектов водо-, газо- и теплоснабжения
Ливневая канализация и системы водоотведения		11 433,00	10 242,75	Строительство ливневой канализации и систем водоотведения
Строительство и реконструкция автомобильных дорог		142 105,90	47 798,66	Строительство и реконструкция автомобильных дорог
Строительство путепроводов через железнодорожные пути		8 124,30	8 124,09	Строительство путепроводов через железнодорожные пути

## 7. Источники финансирования дефицита бюджета муниципального образования «Город Саратов»

Бюджет муниципального образования «Город Саратов» за 2023 год исполнен с дефицитом в сумме 1 032 356,0 тыс. руб. Соответственно, источники финансирования дефицита бюджета сложились в сумме 1 032 356,0 тыс. руб.

Таблица 6. Привлечение источников финансирования дефицита бюджета, тыс. руб.

Наименование показателя	Количество заключенных контрактов, договоров (соглашений)	Средняя процентная ставка		Цель привлечения	На 01.01.2024		
кредиты от кредитных организаций	21	7,24%	8,81%	финансирование дефицита бюджета, погашение долговых обязательств, пополнение в течение года остатков средств на счете	3 694 279,8	3 450 000,0	93,4%
бюджетный кредит от управления Федерального казначейства по Саратовской области	1	0,1%	0,1%	на пополнение остатка средств на счете бюджета	300 000,0	300 000,0	100,0%
бюджетные кредиты из областного бюджета	1	0,1%	0,1%	для финансирования временных кассовых разрывов при исполнении бюджета	225 000,0	225 000,0	100,0%

Кредитные ресурсы привлекались в рамках возобновляемых кредитных линий, заключенных в 2021-2023 годах.

Средняя процентная ставка по привлеченным кредитам в бюджет муниципального образования «Город Саратов» по сравнению с началом года выросла на 1,57 процентных пункта и на 1 января 2024 года составила 8,81% при ключевой ставке ЦБ России от 7,5% до 16,0% годовых в течение года.

Объем муниципального долга на 1 января 2023 года составлял 8 621 200,0 тыс. руб.

Объем муниципального долга на 1 января 2024 года составил 9 515 720,2 тыс. руб. (80,2% к налоговым и неналоговым доходам местного бюджета), в том числе банковские кредиты - 3 100 000,0 тыс. руб., бюджетные кредиты - 6 415 720,2 тыс. руб.

Диаграмма 11. Динамика муниципального долга муниципального образования «Город Саратов» в 2022-2023 годах, млн. руб.

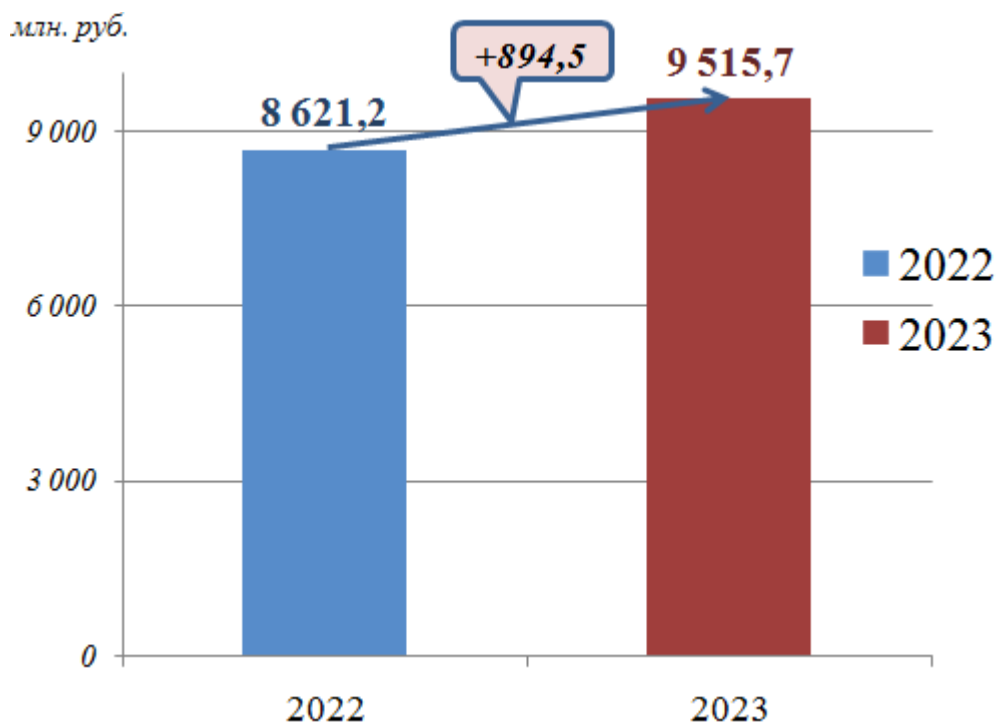
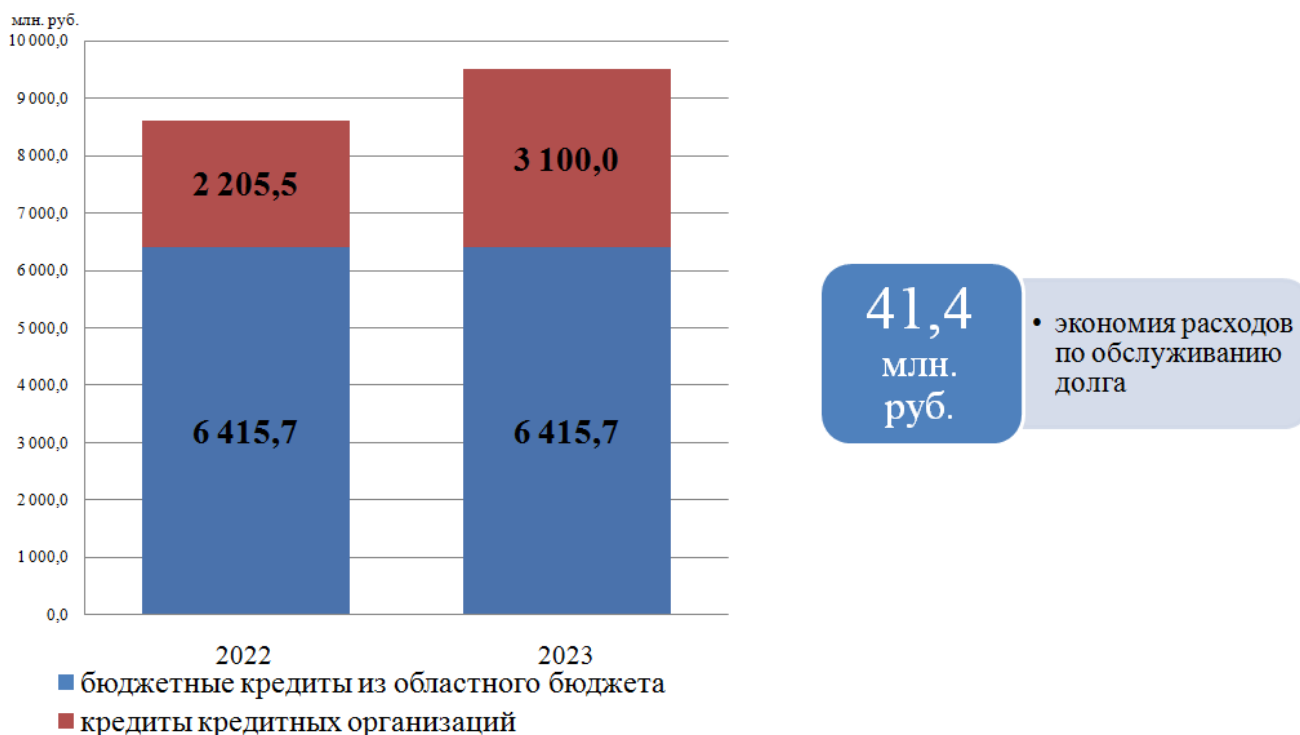


Таблица 7. Объем муниципального долга

Вид долгового обязательства	На 01.01.2023		На 01.01.2024	
	Сумма, тыс. руб.	Удельный вес, %	Сумма, тыс. руб.	Удельный вес, %
Банковские кредиты	2 205 479,8	25,6	3 100 000,0	32,6
Бюджетные кредиты	6 415 720,2	74,4	6 415 720,2	67,4
<b>Всего:</b>	<b>8 621 200,0</b>	<b>100,0</b>	<b>9 515 720,2</b>	<b>100,0</b>
<i>в % к объему налоговых и неналоговых доходов бюджета</i>	79,3		80,2	


Диаграмма 12. Структура муниципального долга муниципального образования «Город Саратов», млн. руб.



## 8. Открытые информационные ресурсы, на которых размещается информация о бюджете муниципального образования «Город Саратов»

ОФИЦИАЛЬНЫЙ САЙТ ВЕРСИЯ ДЛЯ СЛАБОВИДЯЩИХ

RU / ENG / DE



Администрация  
муниципального образования  
**«Город Саратов»**

О САРАТОВЕ - АДМИНИСТРАЦИЯ - ДОКУМЕНТЫ - АУКЦИОНЫ, КОНКУРСЫ - ФОТОГАЛЕРЕЯ -

[Главная страница](#) / [Бюджет](#) / [Бюджет для граждан](#) / [Об исполнении бюджета муниципального образования «Город Саратов»](#)

### БЮДЖЕТ ДЛЯ ГРАЖДАН

09.06.2021

*Об исполнении бюджета муниципального образования «Город Саратов»*

- 2020 год - [скачать файл](#)
- 2019 год - [скачать файл](#)
- 2018 год - [скачать файл](#)
- 2017 год - [скачать файл](#)
- 2016 год - [скачать файл](#)
- 2015 год - [скачать файл](#)
- 2014 год - [скачать файл](#)
- 2021 год - [скачать файл](#)
- 2022 год - [скачать файл](#)

### БЮДЖЕТ ГОРОДА

- [Бюджет для граждан](#)
- [Годовые отчеты об исполнении бюджета](#)
- [Квартальные отчеты об исполнении бюджета](#)
- [Контрольно-методическая деятельность](#)
- [Оперативная информация об исполнении бюджета](#)
- [Проекты Бюджета города](#)
- [Решения СГД о бюджете](#)

Поиск по сайту

[www.saratovmer.ru](http://www.saratovmer.ru) – официальный сайт администрации муниципального образования «Город Саратов»;

[www.saratovduma.ru](http://www.saratovduma.ru) – официальный сайт Саратовской городской Думы;



[www.saratov.gov.ru](http://www.saratov.gov.ru) – официальный сайт Правительства Саратовской области;

[www.bus.gov.ru](http://www.bus.gov.ru) – официальный сайт для размещения информации о государственных (муниципальных) учреждениях;

[www.zakupki.gov.ru](http://www.zakupki.gov.ru) – официальный сайт для размещения заказов на поставки товаров, выполнение работ, оказание услуг;

[www.budget.gov.ru](http://www.budget.gov.ru) – единый портал бюджетной системы Российской Федерации.

## **9. Контактная информация**

Комитет по финансам

администрации муниципального образования «Город Саратов»

Адрес: 410031, город Саратов, ул. Первомайская, 78,  
тел.: (845-2) 26-07-95, факс: (845-2) 23-50-70, e-mail: [budget@admsaratov.ru](mailto:budget@admsaratov.ru)

График работы: с понедельника по пятницу с 9.00 до 18.00 часов

Обеденный перерыв: с 13.00 до 14.00 часов

Выходные дни: суббота, воскресенье