



БЮДЖЕТ ДЛЯ ГРАЖДАН
по решению Саратовской городской Думы
от 27.05.2022 № 17-193
«Об исполнении бюджета муниципального
образования «Город Саратов» за 2021 год»

2021

Оглавление

1. Вводная часть.....	3
2. Основные показатели прогноза социально-экономического развития муниципального образования «Город Саратов».....	4
3. Общие характеристики бюджета муниципального образования «Город Саратов».....	6
4. Доходы бюджета муниципального образования «Город Саратов»	7
4.1. Общие сведения.....	7
4.2. Исполнение бюджета по доходам	10
4.3. Основные направления деятельности органов местного самоуправления муниципального образования «Город Саратов».....	13
5. Расходы бюджета муниципального образования «Город Саратов».....	15
5.1. Общие сведения.....	15
5.2. Сведения о реализуемых муниципальных программах	20
5.3. Исполнение бюджета по расходам по отраслям.....	66
6. Социально-значимые проекты, реализуемые за счет средств бюджета муниципального образования «Город Саратов»	90
7. Источники финансирования дефицита бюджета муниципального образования «Город Саратов»	94
8. Открытые информационные ресурсы, на которых размещается информация о бюджете муниципального образования «Город Саратов»	97
9. Контактная информация.....	97

1. Вводная часть

Исполнение бюджета – это этап бюджетного процесса, который начинается с момента утверждения решения о бюджете законодательным (представительным) органом власти муниципального образования и продолжается в течение финансового года. Его содержание заключается в выполнении доходной и расходной частей бюджета. Можно выделить две стороны этого процесса:

✓ исполнение по доходам – обеспечение полного и своевременного поступления в бюджет отдельных видов доходов, в первую очередь, налогов и других обязательных платежей, в соответствии с утвержденным планом;

✓ исполнение по расходам – последовательное финансирование мероприятий, предусмотренных решением о бюджете, в пределах утвержденных сумм с целью исполнения принятых муниципальным образованием расходных обязательств.

Составление и утверждение отчета об исполнении бюджета является важной формой контроля за исполнением бюджета.

«Бюджет для граждан» знакомит с положениями решения Саратовской городской Думы «Об исполнении бюджета муниципального образования «Город Саратов» за 2021 год».

В «Бюджете для граждан» кратко и доступно отражены основные параметры исполнения бюджета муниципального образования «Город Саратов» за 2021 год.

Отчет об исполнении бюджета муниципального образования «Город Саратов» рассматривается на публичных слушаниях, после чего вносится на рассмотрение Саратовской городской Думы.

Публичные слушания по отчету об исполнении бюджета муниципального образования «Город Саратов» за 2021 год проведены 15 апреля 2022 года. В Саратовскую городскую Думу отчет внесен 26 апреля 2022 года.

Отчет об исполнении бюджета муниципального образования «Город Саратов» утвержден решением Саратовской городской Думы от 27 мая 2022 года № 17-193 «Об исполнении бюджета муниципального образования «Город Саратов» за 2021 год».

2. Основные показатели прогноза социально-экономического развития муниципального образования «Город Саратов»

Показатели	2020 год отчет ¹	2021 год	
		оценка ¹	отчет
Объем отгруженных товаров собственного производства, выполненных работ и услуг собственными силами, млн. руб.	189 414,2	200 545,8	245 301,6 ²
<i>к соответствующему периоду предыдущего года, %</i>	<i>97,6</i>	<i>105,9</i>	<i>136,7</i>
Индекс промышленного производства, %	97,5	102,3	102,6
Объем валовой продукции сельского хозяйства, млн. руб.	1 606,1	1 728,7	³
<i>к соответствующему периоду предыдущего года, %</i>	<i>114,6</i>	<i>107,6</i>	³
Индекс производства продукции сельского хозяйства, %	103,1	102,8	³
Численность работающих, всего, тыс. чел.	311,6	308,4	303,3
<i>к соответствующему периоду предыдущего года, %</i>	<i>96,4</i>	<i>99,0</i>	<i>99,0</i>
Фонд оплаты труда работающих, млн. руб.	139 751,3	152 608,4	151 127,9
<i>к соответствующему периоду предыдущего года, %</i>	<i>100,5</i>	<i>109,2</i>	<i>108,9</i>
Среднемесячная заработная плата работников, тыс. руб.	37,4	41,2	41,5
<i>к соответствующему периоду предыдущего года, %</i>	<i>105,1</i>	<i>110,3</i>	<i>110,0</i>
Оборот розничной торговли, млн. руб.	183 636,4	201 747,5	186 801,6 ⁴
<i>к соответствующему периоду предыдущего года, %</i>	<i>100,1</i>	<i>104,5</i>	<i>105,2⁴</i>
Оборот общественного питания, млн. руб.	7 115,0	7 146,0	7 092,8 ⁴
<i>к соответствующему периоду предыдущего года, %</i>	<i>84,2</i>	<i>100,0</i>	<i>102,4⁴</i>
Денежные доходы населения, млн. руб.	328 143,0	349 346,2	³
<i>к соответствующему периоду предыдущего года, %</i>	<i>104,6</i>	<i>106,5</i>	³
Расходы и сбережения, млн. руб.	280 852,4	302 274,5	³
<i>к соответствующему периоду предыдущего года, %</i>	<i>104,5</i>	<i>107,6</i>	³

¹ Информация представлена по данным прогноза социально-экономического развития муниципального образования «Город Саратов» на 2022 год и на период до 2024 года, разработанного в июне 2021 года, согласованного с министерством экономического развития Саратовской области.

² Объем отгруженных товаров собственного производства, выполненных работ и услуг собственными силами по организациям, не относящимся к субъектам малого предпринимательства.

³ В настоящее время отчетные данные за 2021 год не сформированы. Формирование сведений осуществляется в порядке, установленном постановлением администрации муниципального образования «Город Саратов» от 11 января 2017 года № 22 «Об утверждении Положения о порядке разработки, корректировки, общественного обсуждения, осуществления мониторинга и контроля реализации прогноза социально-экономического развития муниципального образования «Город Саратов» на среднесрочный период».

⁴ Показатель приведен за январь-ноябрь 2021 года (по итогам 2021 года показатель отсутствует в связи с изменением методологии расчета Росстатом).

Численность постоянного населения на 1 января 2021 года составляла 830,2 тыс. чел., в том числе:

- ◆ мужчины (18-85 и старше лет) – 292,8 тыс. чел.,
- ◆ женщины (18-85 и старше лет) – 387,1 тыс. чел.,

♦ дети (0-17 лет) – 150,3 тыс. чел.

За 2021 год число родившихся уменьшилось в сравнении с 2020 годом на 1,4 % и составило 7,0 тыс. чел. Смертность увеличилась на 26,6 % и составила 17,6 тыс. чел. Естественная убыль населения увеличилась в 1,6 раза и составила 10,6 тыс. чел.

Численность официально зарегистрированных безработных на 1 января 2022 года составила 2,7 тыс. чел., что в 5,1 раза ниже значения показателя по состоянию на 1 января 2021 года.

В течение 2021 года поставлены на учет в центры занятости населения в качестве ищущих работу 46,9 тыс. чел., признаны безработными 11,0 тыс. чел.

По состоянию на 1 января 2022 года на учете в органах Пенсионного фонда Российской Федерации состояло 247,0 тыс. чел., средний размер назначенных пенсий составил 16,6 тыс. руб., что на 7,1% выше значения показателя по состоянию на 1 января 2021 года.

Величина прожиточного минимума трудоспособного населения за 2021 год составила 10,6 тыс. руб., что на 2,0 % больше по сравнению с IV кварталом 2020 года.

В 2021 году введено в эксплуатацию 590,4 тыс. кв. м жилья, что на 22,3% меньше уровня 2020 года.

Населением за счет собственных и заемных средств построено 1116 жилых домов общей площадью 180,7 тыс. кв. м, что на 43,5% меньше, чем в 2020 году. Доля жилищного строительства, осуществляемого населением, в общем объеме введенного жилья в 2021 году составила 30,6%.

На развитие экономики и социальные проекты организаций, не относящихся к субъектам малого предпринимательства, в 2021 году использовано 58,4 млрд. руб. инвестиций в основной капитал, что составило 75,1 % к уровню 2020 года.

Индекс промышленного производства по полному кругу организаций составил 102,6%.

Объем отгруженных товаров собственного производства, выполненных работ и услуг собственными силами по организациям, не относящимся к субъектам малого предпринимательства, составил 245,3 млрд. руб.

Оборот розничной торговли по всем секторам реализации в январе-ноябре 2021 года составил 186,8 млрд. руб. или 105,2 % к аналогичному периоду 2020 года, оборот общественного питания – 7,1 млрд. руб. или 102,4%.

На территории муниципального образования «Город Саратов» расположено 7 541 предприятие потребительского рынка, из них: 4 057 предприятий стационарной розничной торговли, 154 предприятия оптовой торговли, 4 рынка, 1 453 предприятия бытового обслуживания, 907 нестационарных торговых объектов (киоски и павильоны с круглогодичным периодом размещения, в том числе – на частных территориях), 959 предприятий общественного питания, 7 муниципальных постоянно действующих ярмарочных площадок.

Обеспеченность населения площадью стационарных торговых объектов – 971,7 кв. м на 1000 жителей или 157,7% от нормативной потребности.

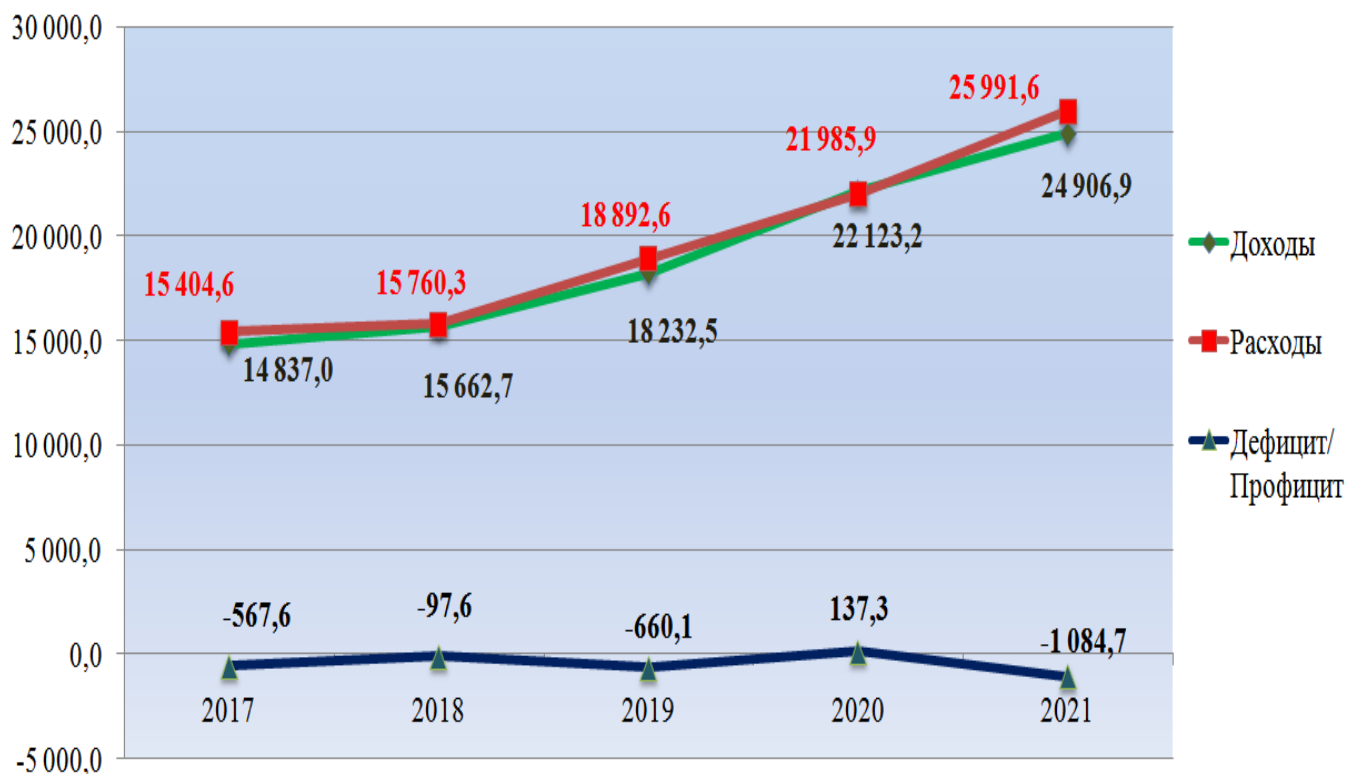
3. Общие характеристики бюджета муниципального образования «Город Саратов»

Таблица 1. Основные параметры исполнения бюджета муниципального образования «Город Саратов» за 2020-2021 годы

тыс. руб.

Наименование	Исполнено за 2020 год	Уточненные бюджетные назначения 2021 года	Исполнено за 2021 год	% к уточненным бюджетным назначениям 2021 года	% к 2020 году
Доходы	22 123 159,6	25 569 332,7	24 906 925,6	97,4	112,6
Налоговые и неналоговые	7 551 519,3	9 165 523,3	9 066 156,8	98,9	120,1
Безвозмездные поступления, из них:	14 571 640,3	16 403 809,4	15 840 768,8	96,6	108,6
из областного бюджета	14 587 478,5				
Расходы	21 985 895,6	26 689 606,0	25 991 657,0	97,4	118,2
Дефицит (-) /Профицит (+)	+137 264,0	-1 120 273,3	-1 084 731,4		

Диаграмма 1. Основные параметры бюджета муниципального образования «Город Саратов» за 2017-2021 годы



4. Доходы бюджета муниципального образования «Город Саратов»

4.1. Общие сведения

Доходы бюджета – поступающие в бюджет денежные средства, за исключением средств, являющихся источниками финансирования дефицита бюджета.

Доходы бюджета формируются в соответствии с бюджетным законодательством Российской Федерации, законодательством о налогах и сборах и законодательством об иных обязательных платежах.

Граждане города Саратова уплачивают во все уровни бюджетной системы:

- налог на доходы физических лиц;
- налог на имущество физических лиц;
- транспортный налог;
- земельный налог.

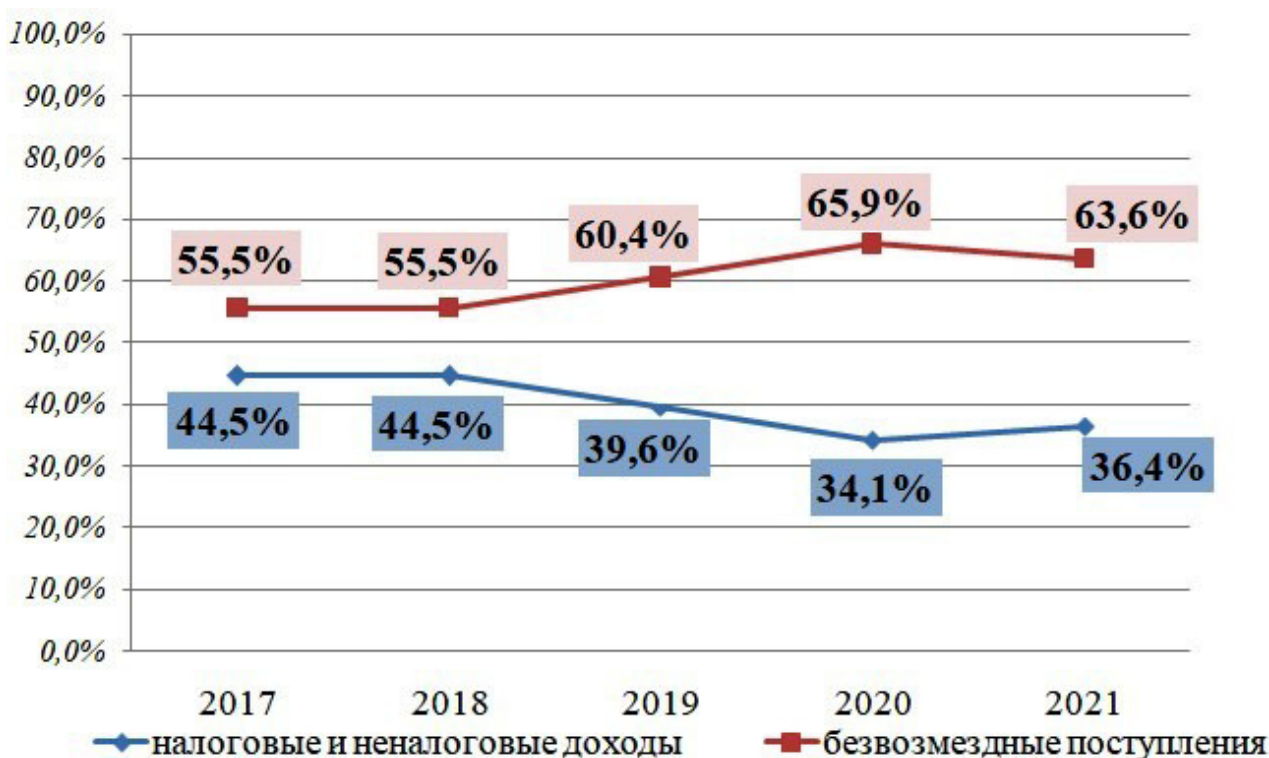
К доходам бюджета относятся налоговые доходы, неналоговые доходы и безвозмездные поступления.

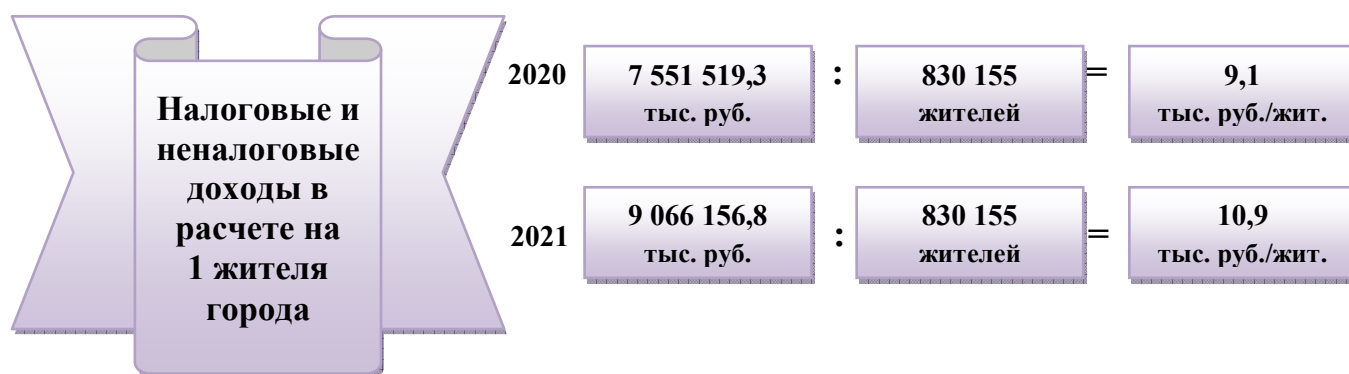
Сумма налоговых и неналоговых доходов в 2021 году составила 9 066 156,8 тыс. руб. или 36,4% от общей суммы доходов.

Сумма безвозмездных поступлений составила 15 840 768,8 тыс. руб. или 63,6% от общей суммы доходов.

В структуре доходной части бюджета за последние 5 лет наблюдается снижение доли налоговых и неналоговых доходов с 44,5% до 36,4% и, соответственно, увеличение доли безвозмездных поступлений с 55,5% до 63,6%.

Диаграмма 2. Структура доходов бюджета муниципального образования «Город Саратов» за 2017-2021 годы (%)





Объем налоговых и неналоговых доходов бюджета муниципального образования «Город Саратов» в расчете на 1 жителя за 2021 год составил 10,9 тыс. руб., что выше соответствующего показателя за 2020 год на 19,8%.

Таблица 2. Доходы бюджета муниципального образования «Город Саратов» за 2020-2021 годы

Наименование	Исполнено за 2020 год	Уточненные бюджетные назначения 2021 года	Исполнено за 2021 год	тыс. руб.	
				% к уточненным бюджетным назначениям 2021 года	% к 2020 году
1	2	3	4	5=4/3	6=4/2
Налоговые и неналоговые доходы	7 551 519,3	9 165 523,3	9 066 156,8	98,9	120,1
Налог на доходы физических лиц	5 057 605,3	5 675 544,5	5 569 993,0	98,1	110,1
Налог на товары (работы, услуги), реализуемые на территории Российской Федерации	44 335,9	50 324,0	51 800,8	102,9	116,8
Единый налог на вмененный доход для отдельных видов деятельности	417 784,0	114 691,1	116 233,6	101,3	27,8
Единый сельскохозяйственный налог	11 011,5	15 000,0	14 782,8	98,6	134,2
Налог, взимаемый в связи с применением патентной системы налогообложения	35 601,8	150 096,8	194 903,8	129,9	547,5
Налог на имущество физических лиц	576 940,9	592 500,0	582 009,8	98,2	100,9
Транспортный налог		1 189 000,0	1 183 144,0	99,5	
Земельный налог	387 935,6	373 386,1	372 082,0	99,7	95,9
Государственная пошлина	205 142,5	212 026,2	211 689,9	99,8	103,2

1	2	3	4	5=4/3	6=4/2
Задолженность и перерасчеты по отмененным налогам, сборам и иным обязательным платежам	0,9	0,0	2,3		255,6
Доходы от использования имущества, находящегося в государственной и муниципальной собственности	623 953,0	656 886,9	614 214,3	93,5	98,4
Платежи при пользовании природными ресурсами	15 405,9	13 430,2	12 311,0	91,7	79,9
Доходы от оказания платных услуг и компенсации затрат государства	51 145,9	11 695,0	20 556,6	175,8	40,2
Доходы от продажи материальных и нематериальных активов	64 218,4	67 874,9	74 240,1	109,4	115,6
Штрафы, санкции, возмещение ущерба	60 124,4	42 977,6	48 218,9	112,2	80,2
Прочие неналоговые доходы	313,3	90,0	-26,1		
Безвозмездные поступления	14 571 640,3	16 403 809,4	15 840 768,8	96,6	108,7
Безвозмездные поступления из областного бюджета	14 587 478,5	16 408 914,8	15 845 874,2	96,6	108,6
<i>Дотации</i>	<i>135 148,3</i>	<i>35 489,2</i>	<i>35 489,2</i>	<i>100,0</i>	<i>26,3</i>
<i>Субсидии</i>	<i>5 146 021,6</i>	<i>6 301 670,7</i>	<i>5 784 974,4</i>	<i>91,8</i>	<i>112,4</i>
<i>Субвенции</i>	<i>5 986 407,8</i>	<i>6 923 638,9</i>	<i>6 917 404,6</i>	<i>99,9</i>	<i>115,6</i>
<i>Иные межбюджетные трансферты</i>	<i>3 319 900,8</i>	<i>3 148 116,0</i>	<i>3 108 006,0</i>	<i>98,7</i>	<i>93,6</i>
Доходы бюджетов бюджетной системы Российской Федерации от возврата остатков субсидий, субвенций и иных межбюджетных трансфертов, имеющих целевое назначение, прошлых лет	7 843,6	0,0	0,0		

1	2	3	4	5=4/3	6=4/2
Возврат остатков субсидий, субвенций и иных межбюджетных трансфертов, имеющих целевое назначение, прошлых лет	-23 681,8	-5 105,4	-5 105,4	100,0	21,6
Всего доходов	22 123 159,6	25 569 332,7	24 906 925,6	97,4	112,6

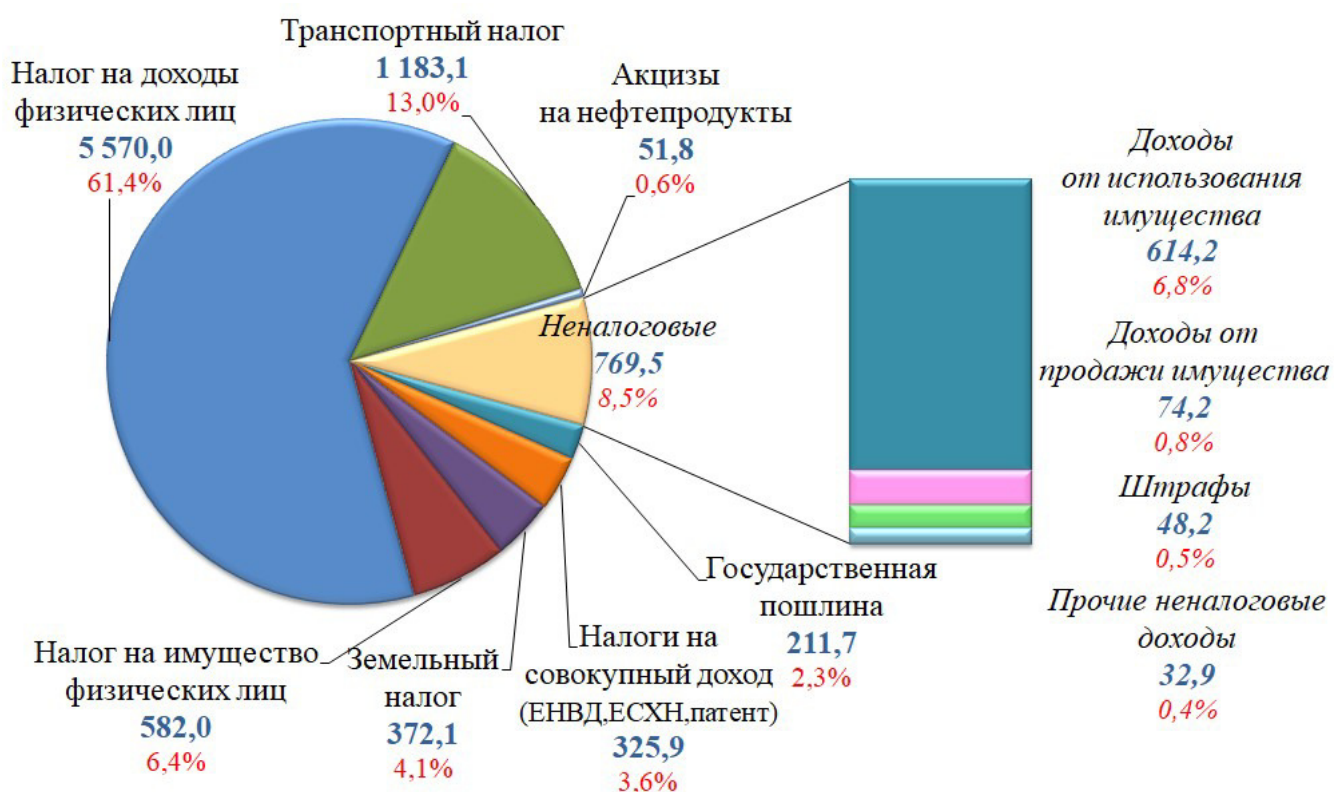
4.2. Исполнение бюджета по доходам

В структуре налоговых и неналоговых доходов бюджета муниципального образования «Город Саратов» налоговые доходы составляют 91,5%, неналоговые – 8,5%.

Основные бюджетообразующие доходные источники бюджета муниципального образования «Город Саратов»:

- налог на доходы физических лиц (61,4%);
- транспортный налог (13,0%);
- налог на имущество физических лиц (6,4%);
- доходы от использования имущества (6,8%).

Диаграмма 3. Структура налоговых и неналоговых доходов бюджета муниципального образования «Город Саратов» за 2021 год (млн. руб., %)



Доходная часть бюджета (без учета поступления безвозмездных перечислений) за 2021 год выполнена в сумме 9 066 156,8 тыс. руб., что составляет 98,9% к уточненным бюджетным назначениям. К соответствующему периоду прошлого года исполнение составило 120,1%.

В разрезе доходных источников сложилась следующая ситуация.

1. По налогу на доходы физических лиц поступило 5 569 993,0 тыс. руб. или 98,1% к уточненным бюджетным назначениям, что объясняется увеличением выплат по социальным и имущественным вычетам.

2. По налогам на товары (работы, услуги), реализуемые на территории Российской Федерации (доходы от уплаты акцизов на нефтепродукты) поступило 51 800,8 тыс. руб. или 102,9% к уточненным бюджетным назначениям. По данному доходному источнику поступления сложились в соответствии с нормативами, установленными на федеральном и региональном уровнях.

3. По единому налогу на вмененный доход для отдельных видов деятельности поступило 116 233,6 тыс. руб. или 101,3% к уточненным бюджетным назначениям. С 1 января 2021 года данная система налогообложения прекратила действие.

4. По единому сельскохозяйственному налогу поступило 14 782,8 тыс. руб. или 98,6% к уточненным бюджетным назначениям, что объясняется ростом налоговой базы за счет увеличения доходов по ряду плательщиков.

5. По налогу, взимаемому в связи с применением патентной системы налогообложения, поступило 194 903,8 тыс. руб. или 129,9% к уточненным бюджетным назначениям, что обусловлено увеличением плательщиков данного налога в связи с отменой ЕНВД.

6. По налогу на имущество физических лиц поступило 582 009,8 тыс. руб. или 98,2% к уточненным бюджетным назначениям, что связано с уменьшением поступлений в счет погашения задолженности в 2021 году в связи с эффективностью взыскания задолженности в конце 2020 года.

7. По транспортному налогу поступило 1 183 144,0 тыс. руб. или 99,5% к уточненным бюджетным назначениям, что объясняется неуплатой отдельными налогоплательщиками текущих платежей и задолженности прошлых периодов.

7. По земельному налогу поступило 372 082,0 тыс. руб. или 99,7% к уточненным бюджетным назначениям, что объясняется уменьшением кадастровой стоимости земельных участков по отдельным налогоплательщикам, прекращением прав собственности на земельные участки по отдельным налогоплательщикам.

8. По государственной пошлине поступило 211 689,9 тыс. руб. или 99,8% к уточненным бюджетным назначениям.

9. По доходам от использования имущества, находящегося в государственной и муниципальной собственности, поступило 614 214,3 тыс. руб. или 93,5% к уточненным бюджетным назначениям, в том числе:

– по доходам, получаемым в виде арендной платы за земельные участки, государственная собственность на которые не разграничена, поступило 348 782,5 тыс. руб. или 87,9% к уточненным бюджетным назначениям. Снижение поступлений обусловлено принятием решения Саратовского областного суда, в

соответствии с которым у отдельных арендаторов земельных участков образовалась переплата, которая учитывается в счет погашения будущих платежей или подлежит возврату из бюджета города;

– по доходам, получаемым в виде арендной платы, а также средствам от продажи права на заключение договоров аренды за земли, находящиеся в собственности городских округов, поступило 42 646,1 тыс. руб. или 135,4% к уточненным бюджетным назначениям, что объясняется погашением задолженности за прошедшие периоды МУП «Саргоркапстройкомплект» и поступлением авансовых платежей по сроку уплаты 10.01.2022 от ООО СЗ ГК «Кронверк»;

– по доходам от сдачи в аренду имущества, составляющего казну городских округов (за исключением земельных участков), поступило 85 293,7 тыс. руб. или 100,6% к уточненным бюджетным назначениям, что объясняется досрочной уплатой платежей 2022 года отдельными арендаторами и оплатой задолженности прошлых периодов;

– по прочим поступлениям от использования имущества, находящегося в собственности городских округов, поступило 72 484,7 тыс. руб. или 102,0% к уточненным бюджетным назначениям, что связано с погашением задолженности прошлых периодов;

- по доходам от продажи права на размещение рекламных конструкций поступило 34 135,0 тыс. руб. или 81,3% к уточненным бюджетным назначениям, что объясняется расторжением договоров.

10. По платежам при пользовании природными ресурсами поступило 12 311,0 тыс. руб. или 91,7% к уточненным бюджетным назначениям, что связано, в основном, с сокращением поступлений платы за размещение отходов производства и потребления.

11. Доходы от оказания платных услуг и компенсации затрат государства поступили в сумме 20 556,6 тыс. руб. или 175,8% к уточненным бюджетным назначениям. По данному доходному источнику поступила дебиторская задолженность прошлых периодов и иные доходы от компенсации затрат бюджета, в том числе по межбюджетным трансфертам прошлых лет, а также компенсация затрат по муниципальным контрактам 2016-2019 годов от МУП «Саргорсвет».

12. Доходы от продажи материальных и нематериальных активов поступили в сумме 74 240,1 тыс. руб. или 109,4% к уточненным бюджетным назначениям, из них:

– по доходам от реализации имущества, находящегося в собственности городских округов, в части реализации основных средств по указанному имуществу поступило 13 329,1 тыс. руб. или 88,9% к уточненным бюджетным назначениям. В рамках реализации муниципального имущества, включенного в Прогнозный план (программу) приватизации на 2021 год, были размещены торги по объектам муниципального нежилородного фонда, которые не состоялись в связи с отсутствием заявок на участие в торгах;

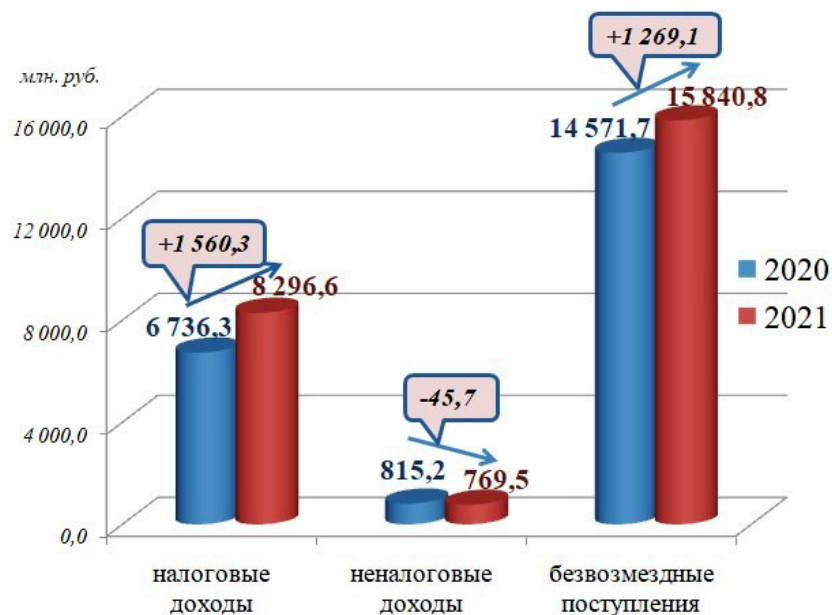
– по доходам от продажи земельных участков, государственная собственность на которые не разграничена, и которые расположены в границах городских округов, поступило 55 016,9 тыс. руб. или 116,4% к уточненным бюджетным назначениям. По данному доходному источнику поступили денежные средства по договорам купли-продажи земельных участков, заключение которых носит заявительный характер.

13. Штрафы, санкции, возмещение ущерба поступили в сумме 48 218,9 тыс. руб. или 112,2% к уточненным бюджетным назначениям, в том числе задолженность прошлых периодов от главных администраторов – органов государственной власти Российской Федерации, органов государственной власти Саратовской области на сумму 9 373,6 тыс. руб.

Изменение налоговых и неналоговых доходов в 2020-2021 годах обусловлено следующими обстоятельствами:

- изменением показателей социально-экономического развития муниципального образования «Город Саратов» по фонду оплаты труда;
- зачислением с 01.01.2021 года транспортного налога в местные бюджеты;
- отменой с 01.01.2021 года специального налогового режима – единого налога на вмененный доход от отдельных видов деятельности;
- расширением области применения патентной системы налогообложения в связи с отменой ЕНВД;
- изменением порядка зачисления с 2020 года штрафов, установленных Кодексом об административных правонарушениях;
- продолжением оспаривания кадастровой стоимости земельных участков.

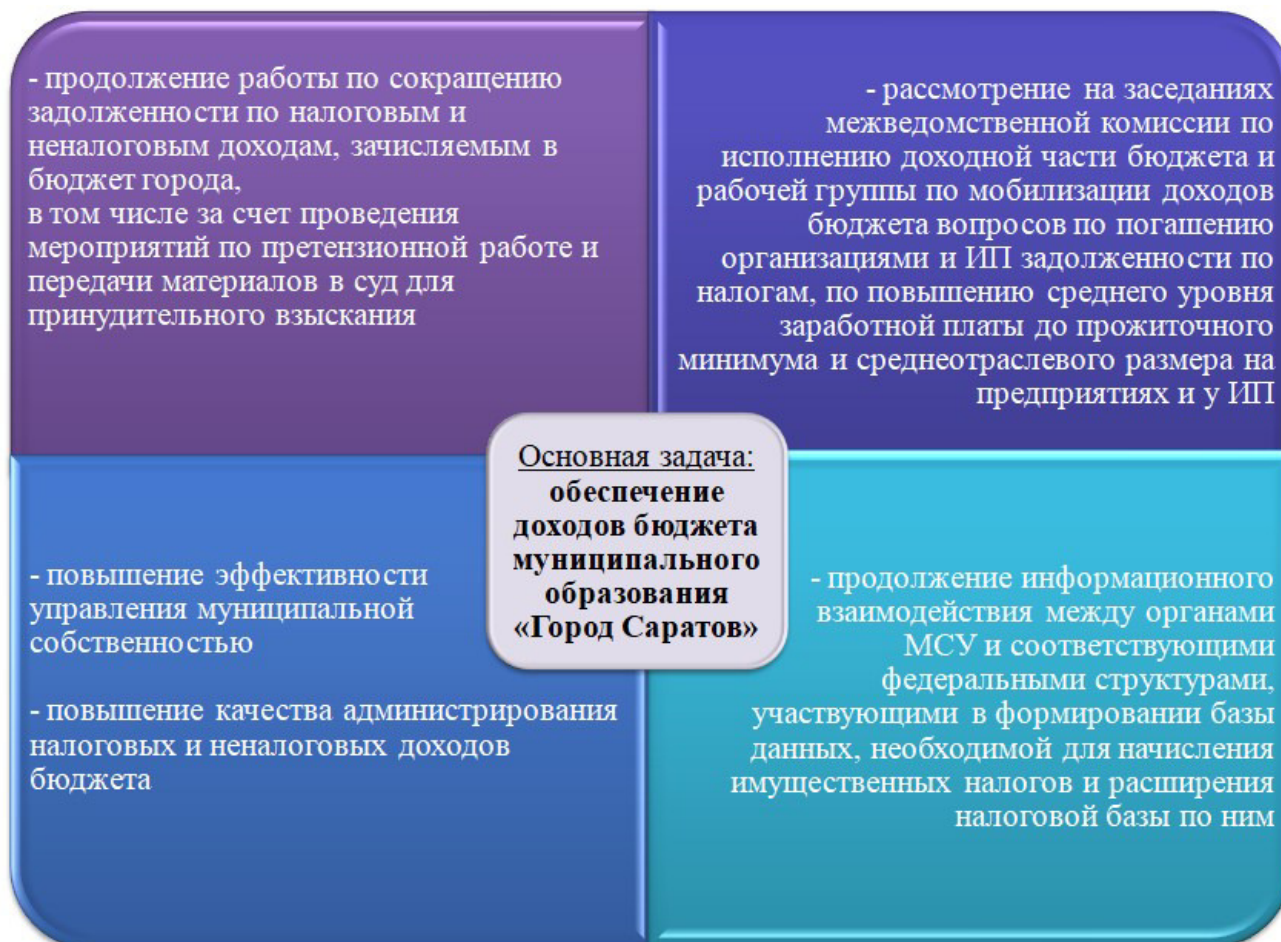
Диаграмма 4. Динамика поступлений доходов в бюджет муниципального образования «Город Саратов» за 2020-2021 годы, млн. руб.



4.3. Основные направления деятельности органов местного самоуправления муниципального образования «Город Саратов» по повышению доходов

Основной задачей в 2021 году оставалось обеспечение поступлений доходов бюджета муниципального образования «Город Саратов». Достижение указанной задачи осуществлялось за счет реализации мероприятий по обеспечению поступлений налоговых и неналоговых доходов в бюджет муниципального образования на 2021 год.

**Рисунок 1. Деятельность органов местного самоуправления
муниципального образования «Город Саратов»
по повышению доходов**



В целях повышения эффективности управления муниципальными финансами разработан План мероприятий по оздоровлению муниципальных финансов на период до 2022 года по муниципальному образованию «Город Саратов».

Реализация Плана мероприятий способствовала увеличению налоговых и неналоговых доходов, оптимизации расходов бюджета муниципального образования «Город Саратов», сокращению муниципального долга и расходов на его обслуживание.

5. Расходы бюджета муниципального образования «Город Саратов»

5.1. Общие сведения

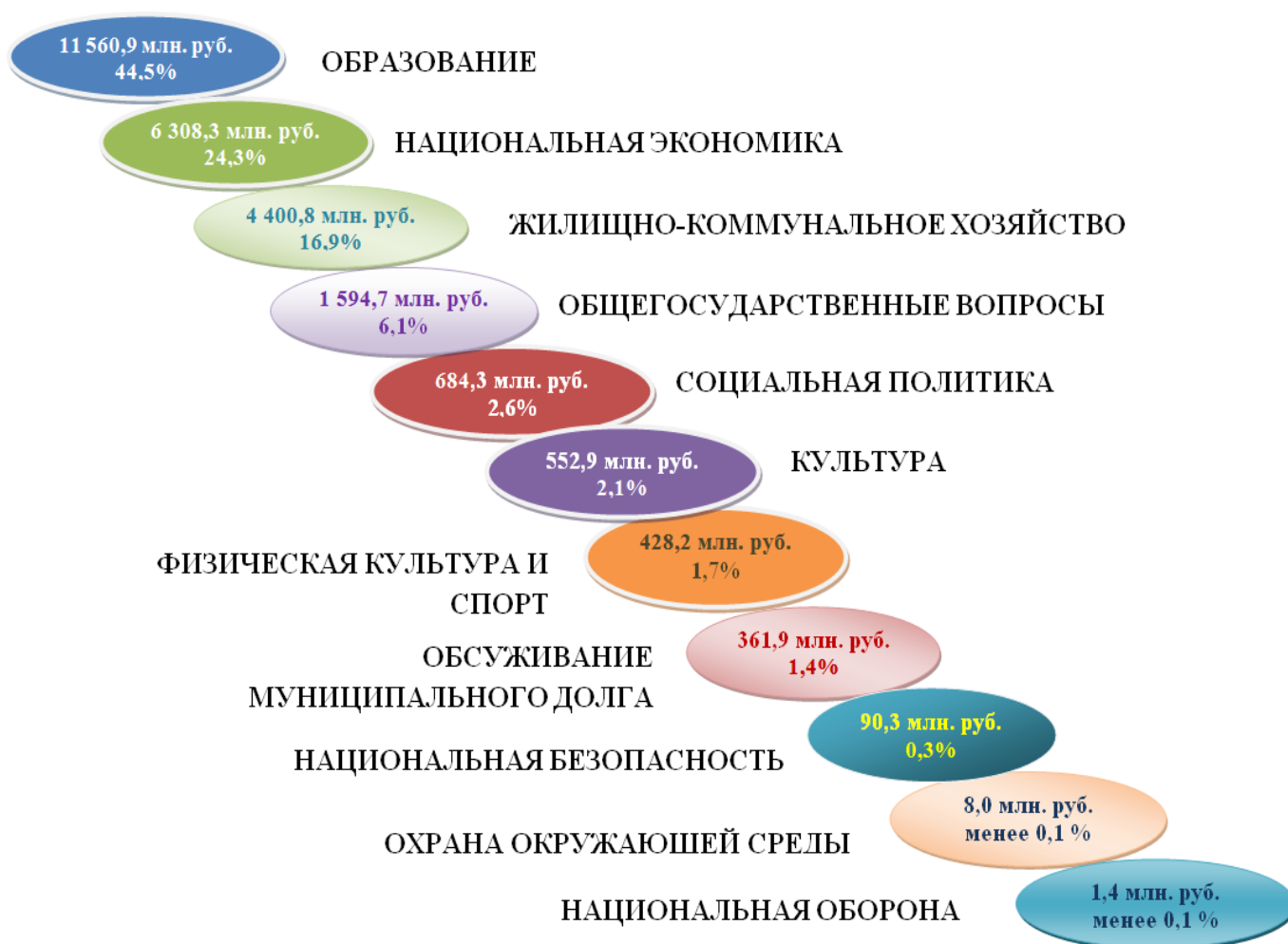
Расходы бюджета – выплачиваемые из бюджета денежные средства, за исключением средств, являющихся источниками финансирования дефицита бюджета.

Формирование расходов осуществляется в соответствии с расходными обязательствами, обусловленными установленным законодательством разграничением полномочий, исполнение которых должно происходить в текущем финансовом году за счет средств соответствующих бюджетов.

Принципы формирования расходов бюджета:

- по ведомствам;
- по разделам (подразделам);
- по муниципальным программам;
- по целевым статьям;
- по видам расходов.

Рисунок 2. Расходы бюджета муниципального образования «Город Саратов» в 2021 году



**Таблица 3. Исполнение расходов по разделам и подразделам
классификации расходов бюджета
муниципального образования «Город Саратов»**

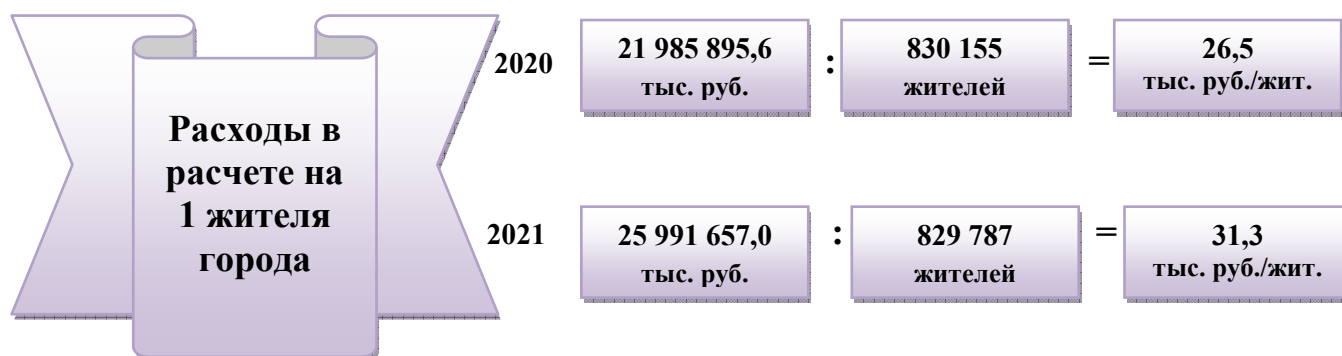
тыс. руб.

Код	Наименование	Исполнено за 2020 год	Уточненные бюджетные назначения 2021 года	Исполнено за 2021 год	Отклонение	Причины отклонения
1	2	3	4	5	6 =4-5	7
0100	Общегосударственные вопросы	1 351 556,5	1 620 710,0	1 594 743,9	25 966,1	
0102	Функционирование высшего должностного лица субъекта Российской Федерации и муниципального образования	3 249,3	5 393,5	5 393,5	0,0	
0103	Функционирование законодательных (представительных) органов государственной власти и представительных органов муниципальных образований	114 168,4	126 029,1	126 028,3	0,8	Оплата произведена по фактически начисленным расходам
0104	Функционирование Правительства РФ, высших исполнительных органов государственной власти субъектов Российской Федерации, местных администраций	460 816,7	644 912,9	643 109,2	1 803,7	Оплата произведена по фактически начисленным расходам
0105	Судебная система	148,2	220,0	119,4	100,6	Оплата произведена по фактически начисленным расходам
0106	Обеспечение деятельности финансовых, налоговых и таможенных органов и органов финансового (финансово-бюджетного) надзора	138 697,7	164 680,8	164 435,0	245,8	Оплата произведена по фактически начисленным расходам
0107	Обеспечение проведения выборов и референдумов	16 910,4	66 627,0	65 912,7	714,3	Оплата произведена по фактически начисленным расходам

1	2	3	4	5	6=4-5	7
0111	Резервные фонды	0,0	5 196,4		5 196,4	Средства резервного фонда выделяются по распоряжениям администрации муниципального образования «Город Саратов» в соответствии с порядком использования ассигнований резервного фонда от 31.03.2008 № 376 и на основании решений комиссии по предупреждению и ликвидации ЧС
0113	Другие общегосударственные вопросы	617 565,8	607 650,3	589 745,8	17 904,5	Расходы произведены в соответствии с актами выполненных работ
0200	Национальная оборона	1 262,3	1 443,8	1 443,4	0,4	
0204	Мобилизационная подготовка экономики	1 262,3	1 443,8	1 443,4	0,4	Оплата произведена по фактически начисленным расходам
0300	Национальная безопасность и правоохранительная деятельность	82 113,7	90 436,3	90 343,6	92,7	
0309	Защита населения и территории от чрезвычайных ситуаций природного и техногенного характера, гражданская оборона	82 113,7	19 989,9	19 978,2	11,7	Оплата произведена по фактически начисленным расходам
0310	Защита населения и территории от чрезвычайных ситуаций природного и техногенного характера, пожарная безопасность	0,0	70 446,4	70 365,4	81,0	
0400	Национальная экономика	5 703 130,5	6 504 003,7	6 308 327,1	195 676,6	
0401	Общеэкономические вопросы	46,0	46,0	46,0	0,0	
0405	Сельское хозяйство и рыболовство	1 187,9	7 500,7	7 482,2	18,5	Оплата произведена по фактически начисленным расходам
0406	Водное хозяйство	6 511,4	61 151,7	61 001,5	150,2	
0408	Транспорт	925 572,5	695 444,6	695 436,3	8,3	Оплата произведена по фактически начисленным расходам

1	2	3	4	5	6 =4-5	7
0409	Дорожное хозяйство (дорожные фонды)	4 764 662,4	5 725 819,4	5 530 320,8	195 498,6	Экономия после завершения конкурсных процедур и заключения муниципальных контрактов
0412	Другие вопросы в области национальной экономики	5 150,3	14 041,3	14 040,3	1,0	Оплата произведена по фактически начисленным расходам
0500	Жилищно-коммунальное хозяйство	3 160 245,2	4 612 290,1	4 400 744,0	211 546,1	
0501	Жилищное хозяйство	2 068 943,8	2 978 953,6	2 790 428,4	188 525,20	Оплата произведена в соответствии с фактически начисленными расходами
0502	Коммунальное хозяйство	82 632,4	100 611,6	98 786,1	1 825,5	Расходы произведены в соответствии с актами выполненных работ
0503	Благоустройство	945 176,8	1 442 336,8	1 421 522,8	2 0814,0	Экономия после завершения конкурсных процедур и заключения муниципальных контрактов
0505	Другие вопросы в области жилищно-коммунального хозяйства	63 492,2	90 388,1	90 006,7	381,4	Оплата произведена по фактически начисленным расходам
0600	Охрана окружающей среды	0,0	7 950,0	7 950,0	0,0	
0605	Другие вопросы в области охраны окружающей среды	0,0	7 950,0	7 950,0	0,0	
0700	Образование	9 703 661,7	11 778 960,4	11 560 890,7	218 069,7	
0701	Дошкольное образование	3 460 562,9	4 162 384,2	4 089 172,5	73 211,7	Расходы произведены в соответствии с фактической посещаемостью детей
0702	Общее образование	5 037 401,9	6 239 212,5	6 096 582,3	142 630,2	Расходы произведены в соответствии с фактической посещаемостью детей
0703	Дополнительное образование детей	867 589,3	957 940,7	956 753,1	1 187,6	Оплата произведена по фактически начисленным расходам
0705	Профессиональная подготовка, переподготовка и повышение квалификации	5 154,9	6 479,6	6 394,1	85,5	Оплата произведена по фактически начисленным расходам
0707	Молодежная политика и оздоровление детей	56 065,5	117 327,4	117 326,1	1,3	Оплата произведена по фактически начисленным расходам
0709	Другие вопросы в области образования	276 887,2	295 616,0	294 662,6	953,4	Оплата произведена по фактически начисленным расходам

1	2	3	4	5	6 =4-5	7
0800	Культура, кинематография	459 866,2	563 295,5	552 891,6	10 403,9	
0801	Культура	420 327,3	517 023,4	506 624,0	10 399,4	Оплата произведена по фактически начисленным расходам
0804	Другие вопросы в области культуры, кинематографии	39 538,9	46 272,1	46 267,6	4,5	Оплата произведена по фактически начисленным расходам
1000	Социальная политика	632 831,8	686 664,0	684 289,0	2 375,0	
1001	Пенсионное обеспечение	79 067,8	137 082,1	136 814,3	267,8	Оплата произведена в соответствии с поданными заявлениями граждан
1003	Социальное обеспечение населения	356 019,3	291 849,6	290 550,6	1 299,0	Расходы на предоставление гражданам субсидий на оплату жилого помещения и коммунальных услуг осуществлены в соответствии с поданными заявлениями граждан
1004	Охрана семьи и детства	148 969,6	201 337,4	200 668,0	669,4	Уменьшение численности получателей выплат, пособий и компенсаций по сравнению с запланированной
1006	Другие вопросы в области социальной политики	48 775,1	56 394,9	56 256,1	138,8	Оплата произведена по фактически начисленным расходам
1100	Физическая культура и спорт	395 835,7	460 132,6	428 143,9	31 988,7	
1101	Физическая культура	178,6	340,3	340,3	0,0	
1102	Массовый спорт	382 977,7	403 624,0	371 644,3	31 979,7	Оплата произведена по фактически начисленным расходам
1103	Спорт высших достижений		39 072,3	39 072,2	0,1	Оплата произведена по фактически начисленным расходам
1105	Другие вопросы в области физической культуры и спорта	12 679,4	17 096,0	17 087,1	8,9	Оплата произведена по фактически начисленным расходам
1300	Обслуживание государственного (муниципального) долга	495 392,0	363 719,6	361 889,8	1 829,8	
1301	Обслуживание государственного (муниципального) внутреннего долга	495 392,0	363 719,6	361 889,8	1 829,8	Оплата произведена по фактически начисленным расходам
	Расходы бюджета - ВСЕГО	21 985 895,6	26 689 606,0	25 991 657,0	697949,0	



5.2. Сведения о реализуемых муниципальных программах

Перечень муниципальных программ утвержден постановлением администрации муниципального образования «Город Саратов» от 14.10.2013 № 2523 (с изменениями).

Решением Саратовской городской Думы от 07.12.2020 № 80-626 «О бюджете муниципального образования «Город Саратов» на 2021 год и на плановый период 2022 и 2023 годов» (с изменениями) на реализацию 14 муниципальных программ на 2021 год предусмотрено 21 568 061,0 тыс. руб., что составляет 80,8 % от общего объема расходов бюджета (26 689 606,0 тыс. руб.). Исполнение составило 21 081 864,3 тыс. руб. или 97,7% от уточненных бюджетных назначений года.

Перечень муниципальных программ муниципального образования «Город Саратов»

1. Развитие культуры в муниципальном образовании «Город Саратов».
2. Социальная поддержка отдельных категорий граждан города Саратова.
3. Управление муниципальными финансами муниципального образования «Город Саратов».
4. Развитие дорожно-транспортного комплекса муниципального образования «Город Саратов».
5. Благоустройство территории муниципального образования «Город Саратов».
6. Формирование современной городской среды муниципального образования «Город Саратов».
7. Развитие жилищно-коммунального хозяйства в муниципальном образовании «Город Саратов».
8. Участие в организации временного трудоустройства несовершеннолетних в возрасте от 14 до 18 лет в свободное от учебы время.
9. Развитие образования в муниципальном образовании «Город Саратов».

10. Повышение энергоэффективности и энергосбережения в муниципальном образовании «Город Саратов».

11. Развитие физической культуры и массового спорта в муниципальном образовании «Город Саратов».

12. Улучшение условий и охраны труда в муниципальных учреждениях города Саратова.

13. Профилактика правонарушений, терроризма, экстремизма, межнациональных конфликтов и наркомании.

14. Развитие малого и среднего предпринимательства в муниципальном образовании «Город Саратов».

Муниципальная программа «Развитие культуры в муниципальном образовании «Город Саратов»

**Цель
муниципальной
программы**

создание и сохранение благоприятных условий для устойчивого развития сферы культуры, создания единого культурного пространства, развития культурного и духовного потенциала населения, обеспечения свободы творчества и прав граждан на участие в культурной жизни муниципального образования «Город Саратов»

Финансирование муниципальной программы, тыс. руб.

Наименование подпрограмм	2020 год (отчет)	2021 год (план)	2021 год (отчет)
Система дополнительного образования в сфере культуры	473 575,1	537 061,0	537 058,9
Система муниципальных учреждений культуры	405 702,0	495 251,4	488 535,7
Популяризация культурных традиций города Саратова	3 710,6	7 087,5	7 087,3
Сохранение культурно-исторического облика города		5 000,0	5 000,0
Итого:	882 987,7	1 044 399,9	1 037 681,9

Прогноз конечных результатов муниципальной программы:

За период реализации муниципальной программы планируется достичь следующих результатов:

- увеличение доли детей, охваченных дополнительным образованием в сфере культуры, от общего количества детей в возрасте от 5 до 18 лет до 8,3%;
- поддержка одаренных детей;
- увеличение доли граждан, пользующихся услугами муниципальных учреждений сферы культуры, до 39,0%;
- вовлечение горожан в культурную среду города, способствующее познанию культурных традиций, истории города, развитию самосознания граждан;
- повышение уровня комфортности для получателей услуг муниципальных учреждений сферы культуры;
- сохранение культурно-исторического облика города для эстетического, патриотического воспитания населения и улучшения туристической привлекательности города.

Сведения о целевых показателях (индикаторах) муниципальной программы

Наименование показателя	Ед. изм.	2020 год	2021 год	
		Фактическое значение	Плановый показатель	Фактическое значение
Подпрограмма № 1 «Система дополнительного образования в сфере культуры»				
Доля детей, охваченных дополнительным образованием в сфере культуры, от общего количества детей в возрасте от 5 до 18 лет	%	8,1	8,2	8,2
Доля детей, обучающихся по дополнительным предпрофессиональным программам, от общего числа обучающихся в муниципальных учреждениях дополнительного образования в сфере культуры	%	64,6	75,7	75,7
Количество социально незащищенных одаренных детей в сфере культуры, которым оказана финансовая поддержка	чел.	10	10	10
Количество детей, которым выплачены премии главы муниципального образования «Город Саратов» «Юные дарования Саратова»	чел.	20	20	20

Наименование показателя	Ед. изм.	2020 год	2021 год	
		Фактическое значение	Плановый показатель	Фактическое значение
Количество детей, которым оказана целевая поддержка (частичная или полная компенсация расходов) для участия в конкурсах, фестивалях, творческих школах и лабораториях, мастер-классах и олимпиадах	чел.	75	89	89
Количество преподавателей, которым оказана финансовая поддержка	чел.	20	20	20
Количество изготовленных и размещенных информационных материалов по освещению деятельности муниципальных учреждений дополнительного образования в сфере культуры, работающих с одаренными детьми, а также достижений одаренных детей	ед.	3	3	3
Отношение средней заработной платы педагогических работников муниципальных учреждений дополнительного образования к фактически сложившейся средней заработной плате учителей по Саратовской области	%	100	100	100
Количество муниципальных детских школ искусств по видам искусств, в отношении которых реализованы мероприятия по реконструкции и (или) капитальному ремонту	ед.	1	1	1
Количество муниципальных учреждений дополнительного образования в сфере культуры, в которых реализованы мероприятия по ремонту зданий, приобретению инвентаря, оборудования, иного имущества и предметов материально-технического обеспечения	ед.	13	14	14
Количество муниципальных учреждений дополнительного образования в сфере культуры, в которых укреплен материально-техническая база, реализованы мероприятия по обеспечению безопасного пребывания граждан	ед.	18	-	-
Количество муниципальных учреждений дополнительного образования в сфере культуры, в отношении которых проведена независимая оценка качества условий оказания услуг	ед.	27	-	-

Наименование показателя	Ед. изм.	2020 год	2021 год	
		Фактическое значение	Плановый показатель	Фактическое значение
Подпрограмма № 2 «Система муниципальных учреждений культуры»				
Доля граждан, пользующихся услугами муниципальных учреждений культуры	%	34,4	35	35,3
Количество посещений учреждений культурно-досугового типа	тыс. ед.	523,3	535,1	539,2
Количество посещений библиотек	тыс. ед.	1247,4	1283,1	1286,9
Количество посещений музейных учреждений	тыс. ед.	66,9	72,8	72,8
Численность зрителей, посетивших муниципальные театры	тыс. чел.	10,4	12,8	15,1
Количество муниципальных учреждений культуры, в которых реализованы мероприятия по ремонту зданий, приобретению инвентаря, оборудования, иного имущества и предметов материально-технического обеспечения	ед.	6	12	12
Отношение средней заработной платы работников учреждений культуры к среднемесячному доходу от трудовой деятельности по Саратовской области	%	100	100	100
Количество новых поступлений в фонды библиотек муниципального образования «Город Саратов»	ед.	-	6226	11074
Количество посещений детских театров (по отношению к 2017 году)	%	-	42,0	43,6
Количество муниципальных библиотек, переоснащенных по модельному стандарту	ед.	1	1	1
Количество новых структурных подразделений, открытых на базе муниципальных библиотек	ед.	2	-	-
Число экземпляров, пополнивших библиотечные фонды муниципальных библиотек	тыс. экз.	19	-	-
Количество библиографических записей, внесенных в электронный каталог	тыс. экз.	35	-	-
Количество оцифрованных книг	ед.	10	-	-
Количество библиотек, в отношении которых реализованы мероприятия по информатизации	ед.	2	-	-
Число музейных предметов, внесенных в электронный каталог музея	ед.	45	-	-

Наименование показателя	Ед. изм.	2020 год	2021 год	
		Фактическое значение	Плановый показатель	Фактическое значение
Подпрограмма № 3 «Популяризация культурных традиций города Саратова»				
Количество мероприятий, направленных на изучение и развитие культурных традиций края	ед.	21	20	20
Количество мероприятий, направленных на определенную целевую аудиторию (дети, лица с ограниченными возможностями, молодежь, старшее поколение)	ед.	31	34	34
Количество мероприятий, направленных на популяризацию литературного наследия города	ед.	18	16	16
Количество мероприятий, направленных на организацию массового отдыха жителей города	ед.	51	86	86
Количество человек, которым выплачена литературная премия главы муниципального образования «Город Саратов» имени К.А. Федина	чел.	-	2	2
Увеличение удельного веса населения, участвующего в городских культурно-досуговых мероприятиях	%	18,5	-	-
Подпрограмма № 4 «Сохранение культурно-исторического облика города»				
Количество объектов, в отношении которых разработана проектно-сметная документация в целях сохранения культурно-исторического облика города	ед.	-	1	0

**Муниципальная программа
«Социальная поддержка отдельных категорий граждан
города Саратова»**

**Цель
муниципальной
программы**

**повышение социальной защищенности
отдельных категорий граждан**

Финансирование муниципальной программы, тыс. руб.

Наименование подпрограмм	2020 год (отчет)	2021 год (план)	2021 год (отчет)
Материальная поддержка отдельных категорий граждан	15 158,0	19845,3	19 827,0
Организация оздоровительного отдыха отдельных категорий граждан города Саратова	687,9	7788,7	7 788,6
Реализация мероприятий социального характера	9 369,2	10641,4	10 615,9
Публичные нормативные обязательства муниципального образования «Город Саратов»	118 380,6	139 990,7	139 721,7
Реализация мероприятий, направленных на поддержку отдельных категорий граждан по оплате жилых помещений и коммунальных услуг	283 167,9	244 803,8	243 551,0
Оказание поддержки молодым семьям города Саратова в решении жилищной проблемы	8 093,6	8 368,4	8 201,5
Итого:	434 857,2	431 438,3	429 705,7

Прогноз конечных результатов муниципальной программы:

За период реализации муниципальной программы планируется достичь:

- снижения социальной напряженности, повышение доходов населения;
- повышение уровня доступности оздоровительного отдыха отдельных категорий граждан;
- повышение уровня социальной адаптации граждан к условиям жизни и интеграции в современное общество.

Сведения о целевых показателях (индикаторах) муниципальной программы

Наименование показателя	Ед. изм.	2020 год	2021 год	
		Фактическое значение	Плановый показатель	Фактическое значение
Подпрограмма № 1 «Материальная поддержка отдельных категорий граждан»				
Количество граждан, получивших материальную помощь: малообеспеченных, пострадавших в связи с утратой и порчей недвижимого имущества в результате пожаров, взрывов бытового газа (чрезвычайной ситуации), освободившихся из мест лишения свободы после отбытия срока наказания, без определенного места жительства	чел.	3165	3390	3404

Наименование показателя	Ед. изм.	2020 год	2021 год	
		Фактическое значение	Плановый показатель	Фактическое значение
Количество граждан старшего поколения - активных участников общественной жизни города, получивших материальную помощь	чел.	53	50	51
Подпрограмма № 2 «Организация оздоровительного отдыха отдельных категорий граждан города Саратова»				
Количество детей из малообеспеченных семей, детей-сирот и детей, оставшихся без попечения родителей, детей из семей, в составе которых имеются дети-инвалиды, инвалиды I и II группы, получивших санаторно-оздоровительные путевки	чел.	0	186	186
Количество граждан старшего поколения - активных участников общественной жизни города, получивших санаторно-курортные путевки	чел.	20	30	30
Подпрограмма № 3 «Реализация мероприятий социального характера»				
Количество организованных мероприятий социального характера с участием граждан	ед.	9	16	16
	чел.	2267	3100	3101
Количество памятных, новогодних подарков, выделенных на социально значимые мероприятия	чел.	23960	21487	21487
Количество экземпляров печатного издания	чел.	46000	46000	46000
Количество граждан старшего поколения, принявших участие в экскурсии	чел.	60	-	-
Подпрограмма № 4 «Публичные нормативные обязательства муниципального образования «Город Саратов»				
Количество получателей пенсии за выслугу лет, замещавших должности муниципальной службы	ед.	524	531	531
Количество получателей ежемесячной доплаты к пенсии, замещавших должности муниципальной службы	чел.	485	485	485
Количество лиц, замещавших муниципальные должности в муниципальном образовании «Город Саратов», получающих ежемесячную доплату к пенсии	чел.	55	56	56
Количество почетных граждан города Саратова, получающих социальные льготы	чел.	34	30	30

Наименование показателя	Ед. изм.	2020 год	2021 год	
		Фактическое значение	Плановый показатель	Фактическое значение
Количество почетных граждан Саратовского района, проживающих на территории сельских населенных пунктов муниципального образования «Город Саратов», получающих льготы	чел.	0	1	1
Количество инвалидов и участников Великой Отечественной войны - получателей ежемесячной выплаты	чел.	7	7	7
Количество получателей ежемесячной денежной выплаты на оплату жилого помещения и коммунальных услуг врачам, провизорам, специалистам со средним медицинским и фармацевтическим образованием, проживающим на территории сельских населенных пунктов муниципального образования «Город Саратов»	чел.	0	26	26
Подпрограмма № 5 «Реализация мероприятий, направленных на поддержку отдельных категорий граждан по оплате жилых помещений и коммунальных услуг»				
Количество семей-субсидентов, получивших услугу по предоставлению субсидий на оплату жилого помещения и коммунальных услуг	семья	29861	28000	29363
Подпрограмма № 6 «Оказание поддержки молодым семьям города Саратова в решении жилищной проблемы»				
Количество выданных и оплаченных свидетельств о праве на получение социальной выплаты	семья	10	11	11

**Муниципальная программа
«Управление муниципальными финансами муниципального образования «Город Саратов»**

**Цель
муниципальной
программы**

повышение эффективности управления муниципальным долгом муниципального образования «Город Саратов» и уровня автоматизации бюджетного процесса в муниципальном образовании «Город Саратов»

Финансирование муниципальной программы, тыс. руб.

Наименование подпрограмм	2020 год (отчет)	2021 год (план)	2021 год (отчет)
Управление муниципальным долгом	495 392,0	363 719,6	361 889,8
Автоматизация систем управления бюджетным процессом	11 723,8	13 006,9	13 006,8
Итого:	507 115,8	376 726,5	374 896,6

Прогноз конечных результатов муниципальной программы:

Ожидаемые конечные результаты реализации муниципальной программы:

- сохранение экономически обоснованного объема, структуры муниципального долга и снижение расходов на его обслуживание;
- увеличение доли современного оборудования со сроком эксплуатации не более 5 лет по основным его видам не менее чем до 40%;
- модернизация и внедрение автоматизированных систем.

Сведения о целевых показателях (индикаторах) муниципальной программы

Наименование показателя	Ед. изм.	2020 год	2021 год	
		Фактическое значение	Плановый показатель	Фактическое значение
Подпрограмма № 1 «Управление муниципальным долгом»				
Отношение объема расходов на обслуживание муниципального долга к годовому объему расходов бюджета города, за исключением объема расходов, которые осуществляются за счет субвенций, предоставляемых из бюджетов бюджетной системы Российской Федерации	%	3,1	не более 10	1,9
Отношение объема просроченных обязательств по муниципальному долгу к общему объему муниципального долга	%	0,0	0,0	0,0
Отношение объема муниципального долга к общему годовому объему доходов бюджета города без учета безвозмездных поступлений и (или) поступлений налоговых доходов по дополнительным нормативам отчислений	%	89,4	не более 95	84,4
Доля среднесрочных и долгосрочных обязательств в объеме муниципального долга на конец года	%	100,0	100,0	100,0
Подпрограмма № 2 «Автоматизация систем управления бюджетным процессом»				
Количество сопровождаемых подсистем электронного документооборота основной автоматизированной системы комитета	ед.	1	1	1

Наименование показателя	Ед. изм.	2020 год	2021 год	
		Фактическое значение	Планный показатель	Фактическое значение
Количество пользователей сети Интернет среди работников комитета и муниципальных учреждений, имеющих доступ к ресурсам автоматизированных систем финансового органа	ед.	165	165	165
Количество сопровождаемых автоматизированных систем	ед.	6	6	6
Количество компьютеров, на которых осуществляется доступ к обновляемым правовым базам	шт.	100	100	100
Количество лицензий с технической поддержкой	ед.	120	120	120
Количество арендуемых каналов связи между ЛВС, расположенными в зданиях по адресам: ул. Первомайская, д. № 78 и ул. им. Сакко и Ванцетти, д. № 60/64, на скорости 1 Гбит/с	ед.	1	1	1
Количество арендуемых каналов связи между ЛВС, расположенной в здании по адресу: ул. им. Сакко и Ванцетти, д. № 60/64, и ул. Международная, д. № 1, на скорости 10 Мбит/с	ед.	1	1	1
Количество арендуемых каналов связи между ЛВС комитета и ЛВС Правительства Саратовской области на скорости 3 Мбит/с	ед.	1	1	1
Количество модернизированных автоматизированных систем и подсистем	ед.	3	1	1
Количество приобретенных современных средств вычислительной и оргтехники, систем кондиционирования для помещений, предназначенных для размещения серверного и коммутационного оборудования	шт.	41	16	16
Количество модернизированных средств вычислительной техники	ед.	0	2	2
Количество приобретенных лицензий ПО	ед.	0	6	6
Количество специалистов, обучившихся работе с новым лицензионным ПО	чел.	2	2	2
Количество компьютеров, защищенных антивирусным ПО	шт.	163	163	163
Количество приобретенных криптографических средств	шт.	0	0	0
Количество единиц оборудования с расширенной технической поддержкой	шт.	4	4	4
Количество специалистов, обучившихся по программе информационной безопасности	чел.	1	1	1

Муниципальная программа «Развитие дорожно-транспортного комплекса муниципального образования «Город Саратов»

**Цель
муниципальной
программы**

**развитие современного дорожно-
транспортного комплекса и
организация безопасного дорожного
движения на территории муниципального
образования «Город Саратов»**

Финансирование муниципальной программы, тыс. руб.

Наименование подпрограмм	2020 год (отчет)	2021 (план)	2021 (отчет)
Совершенствование и развитие сети автомобильных дорог	4 673 552,3	5 615 469,5	5 420 960,8
Транспортное обслуживание населения	800 297,1	870 052,2	863 559,7
Итого:	5 473 849,4	6 485 521,7	6 284 520,5

Прогноз конечных результатов муниципальной программы:

Ожидаемые конечные результаты реализации муниципальной программы:

- увеличение площади автомобильных дорог;
- увеличение доли отремонтированных автомобильных дорог;
- поддержание качества предоставляемых услуг по содержанию автомобильных дорог;
- повышение уровня безопасности дорожного движения с помощью технических средств регулирования;
- обеспечение контроля за оказанием услуг, предоставляемых перевозчиками;
- совершенствование сети общественного транспорта.

Сведения о целевых показателях (индикаторах) муниципальной программы

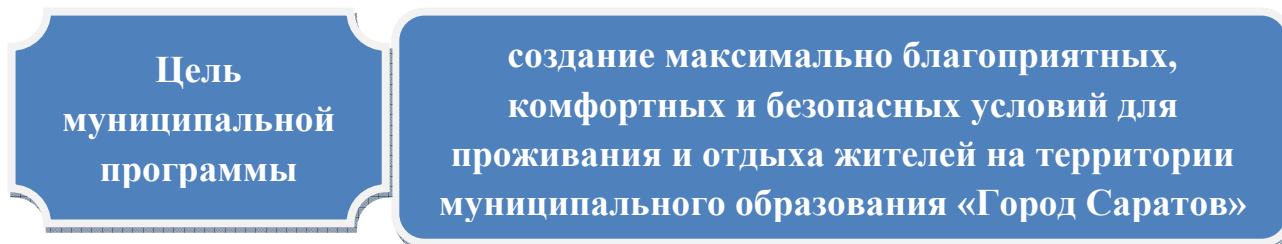
Наименование показателя	Ед. изм.	2020 год	2021 год	
		Фактическое значение	Плановый показатель	Фактическое значение
Подпрограмма № 1 «Совершенствование и развитие сети автомобильных дорог»				
Прирост протяженности сети автомобильных дорог общего пользования местного значения городского округа области в результате строительства новых автомобильных дорог	км	1,94	1,76	1,76
Объем ввода в эксплуатацию после реконструкции мостов и мостовых переходов	п.м.	97,05	-	-

Наименование показателя	Ед. изм.	2020 год	2021 год	
		Фактическое значение	Плановый показатель	Фактическое значение
Площадь отремонтированных автомобильных дорог	тыс. кв. м	882,8	1014,6	1014,7
Площадь отремонтированных тротуаров	тыс. кв. м	525,3	785,5	785,7
Площадь автомобильных дорог, включая площадь тротуаров, искусственных дорожных сооружений (мосты, путепроводы), в отношении которых проведены работы по содержанию	млн. кв. м	11,9	11,1	11,1
Снижение количества дорожно-транспортных происшествий и ущерба от них по сравнению с уровнем 2017 года	%	12,7	-	-
Количество подземных переходов, в отношении которых проведены работы по содержанию	шт.	5	5	5
Количество отремонтированных подземных (надземных) переходов	шт.	3	1	1
Количество остановочных пунктов городского транспорта, в отношении которых проведены работы по содержанию	шт.	8	8	8
Количество подпорных железобетонных стенок, в отношении которых проведены работы по содержанию	шт.	4	-	-
Количество отремонтированных подпорных железобетонных стенок	шт.	3	1	0
Количество разработанной проектно-сметной документации для устройства подпорных железобетонных стенок	шт.	-	1	1
Количество светофорных объектов, в отношении которых проведены работы по содержанию	шт.	272	289	289
Количество установленных светофорных объектов	шт.	18	58	58
Количество модернизированных светофорных объектов	шт.	17	7	7
Протяженность установленных ограничивающих пешеходных ограждений	п. м	1101,2	960	960
Протяженность установленных дорожных ограждений	п.м.	-	392	392
Количество установленных дорожных знаков	шт.	1878	5507	5507
Площадь установленных искусственных неровностей	кв. м	252,2	493,5	493,5
Количество транспортных средств, используемых по договору лизинга	шт.	50	50	50

Наименование показателя	Ед. изм.	2020 год	2021 год	
		Фактическое значение	Плановый показатель	Фактическое значение
Количество приобретенной дорожно-коммунальной, специализированной и автотранспортной техники	шт.	-	50	50
Количество модернизированных светофорных объектов в целях внедрения интеллектуальных транспортных систем, предусматривающих автоматизацию процессов управления	шт.	22	-	-
Количество работников муниципальных учреждений и (или) органов местного самоуправления, заработная плата которых за полную отработку за месяц нормы рабочего времени и выполнение нормы труда (трудовых обязанностей) ниже минимального размера оплаты труда	чел.	0	-	-
Количество приобретенных и установленных комплексов аппаратно-программных фото-, видеофиксации нарушений правил парковки и проезда перекрестков в целях внедрения интеллектуальных транспортных систем, предусматривающих автоматизацию процессов управления дорожным движением в городских агломерациях	шт.	15	-	-
Количество приобретенных и установленных программно-аппаратных комплексов предотвращения непредумышленного наезда на пешеходов на нерегулируемых пешеходных переходах улично-дорожной сети в целях внедрения интеллектуальных транспортных систем, предусматривающих автоматизацию процессов управления дорожным движением в городских агломерациях	шт.	6	6	6
Протяженность восстановленных элементов электрического освещения автомобильных дорог	км.	-	10,99	10,99
Подпрограмма № 2 «Транспортное обслуживание населения»				
Ежегодное количество перевозчиков, осуществляющих регулярные перевозки по муниципальным маршрутам	шт.	25	28	28
Ежегодное количество муниципальных маршрутов, в отношении которых выполняется диспетчерское управление	шт.	90	85	85
Количество пассажиров, которым оказана услуга по перевозке городским наземным электрическим транспортом	млн. чел.	17,5	17,5	21,6

Наименование показателя	Ед. изм.	2020 год	2021 год	
		Фактическое значение	Плановый показатель	Фактическое значение
Количество юридических лиц, получивших, получивших субсидию на финансовое обеспечение затрат для бесперебойного функционирования городского наземного электрического транспорта на территории муниципального образования «Город Саратов» в период распространения коронавирусной инфекции	шт.	1	-	-
Количество троллейбусов, используемых по договору лизинга	шт.	-	24	24
Доля выполненных работ по строительству скоростной трамвайной линии Мирный пер. – 6-я Дачная от запланированных в текущем году	%	100,0	100,0	100,0

**Муниципальная программа
«Благоустройство территории муниципального образования
«Город Саратов»**



Финансирование муниципальной программы, тыс. руб.

Наименование подпрограмм	2020 год (отчет)	2021 год (план)	2021 год (отчет)
Содержание и благоустройство территорий города	329 528,3	400 796,4	393 368,4
Содержание, ремонт и развитие инженерных сетей	159 415,4	147 666,6	147 666,4
Итого:	488 943,7	548 463,0	541 034,8

Прогноз конечных результатов муниципальной программы:

За период реализации муниципальной программы планируется достижение следующих результатов:

- повышение уровня комфортности проживания населения на территории города;
- улучшение санитарно-эпидемиологического состояния территории города.

**Сведения о целевых показателях (индикаторах)
муниципальной программы**

Наименование показателя	Ед. изм.	2020 год	2021 год	
		Фактическое значение	Плановый показатель	Фактическое значение
Подпрограмма № 1 «Содержание и благоустройство территории города»				
Площадь территорий, занимаемых зелеными насаждениями, в отношении которых проведены работы по содержанию	млн. кв. м	11,5	11,3	11,3
Площадь зеленых зон, на территории которых проведены профилактические мероприятия (дератизация и дезинсекция от комаров)	млн. кв. м	5,8	6,16	6,16
Площадь организованных газонов и цветников	тыс. кв. м	41,6	587,3	587,6
Количество посаженных деревьев и кустарников	шт.	2931	8611	8596
Площадь дорожек, в отношении которых проведены работы по содержанию	тыс. кв. м	-	224,7	224,7
Площадь отремонтированных (восстановленных) дорожек	тыс. кв. м	0,4	2,39	2,2
Площадь территории, в отношении которой проведены мероприятия по устройству асфальтобетонного покрытия	тыс. кв. м	-	3,495	3,495
Протяженность приобретенного/установленного ограждения	тыс. п. м	0,32/0,32	0,80/0,80	0,80/0,80
Протяженность ограждения, в отношении которого проведены работы по содержанию	тыс. п. м	-	28,4	28,3
Протяженность отремонтированного (восстановленного) ограждения	тыс. п. м	0,6	0,563	0,563
Площадь покрашенного ограждения	тыс. кв. м	32,9	-	-
Количество приобретенных/установленных лавочек и урн	шт.	58	132/132	132/132
Количество лавочек и урн, в отношении которых проведены работы по содержанию	шт.	-	4727	4723
Количество покрашенных лавочек и урн	шт.	2616	-	-
Количество отремонтированных (восстановленных) лавочек и урн	шт.	1425	1888	1888
Количество фонтанов, в отношении которых проведены работы по содержанию	шт.	18	22	23
Количество отремонтированных/восстановленных фонтанов	шт.	-	1	1

Наименование показателя	Ед. изм.	2020 год	2021 год	
		Фактическое значение	Плановый показатель	Фактическое значение
Количество стел, в отношении которых разработана проектно-сметная документация	шт.	-	1	1
Количество стел, в отношении которых проведены работы по содержанию	шт.	1	0	0
Количество приобретенных/установленных стел	шт.	3	2/2	2/2
Количество отремонтированных (восстановленных) стел	шт.	-	2	2
Количество нежилых зданий, в отношении которых проведены работы по содержанию	шт.	1	1	1
Количество приобретенных/установленных элементов монументально-декоративного оформления	шт.	4	44/44	44/44
Количество элементов монументально-декоративного оформления, в отношении которых проведены работы по содержанию	шт.	61	68	68
Количество отремонтированных (восстановленных) элементов монументально-декоративного оформления	шт.	-	5	5
Количество отремонтированных малых архитектурных форм	шт.	3	-	-
Количество приобретенных/установленных детских, игровых и спортивных площадок	шт.	2	10/10	10/10
Количество детских, игровых и спортивных площадок, в отношении которых проведены работы по содержанию	шт.	-	297	297
Площадь детских и спортивных площадок, в отношении которых проведены работы по содержанию	тыс. кв. м	26,6	-	-
Количество МАФ (урн) на детских (игровых) и спортивных площадках, очищаемых от мусора	шт.	379	-	-
Количество завезенного песка на детские (игровые) площадки	куб. м	1020	-	-
Количество оборудования, установленного на спортивных площадках	ед.	3	-	-
Количество детских и спортивных площадок, на которых отремонтированы (восстановлены) элементы	шт.	86	40	31
Площадь приобретенного/уложенного резинового покрытия детских площадок	кв.м.	-	114	114

Наименование показателя	Ед. изм.	2020 год	2021 год	
		Фактическое значение	Плановый показатель	Фактическое значение
Количество лестниц, в отношении которых проведены работы по содержанию	шт.	-	131	131
Площадь лестниц, в отношении которых проводятся работы по содержанию	тыс. кв. м	3,1	-	-
Количество отремонтированных (восстановленных) лестниц	шт.	12	17	17
Количество лестниц, в отношении которых проведены работы по устройству	шт.	-	1	1
Количество туалетных кабин, модульных туалетов, в отношении которых проведены работы по содержанию	шт.	75	80	80
Количество приобретенных/установленных модульных туалетов	шт.	-	6/6	6/6
Количество приобретенных/установленных малых архитектурных форм	шт.	11	11/11	11/11
Площадь соляриев, в отношении которых проведены работы по содержанию	тыс. кв.м	-	159,9	159,9
Количество приобретенных/установленных информационных стендов	шт.	-	1/1	1/1
Площадь зеленых зон, на территории которых осуществлены мероприятия, направленные на сохранность муниципального имущества	тыс. кв.м	-	54,1	54,1
Площадь муниципальных кладбищ, в отношении которых проведены работы по содержанию	млн. кв. м	4,1	4,4	4,4
Количество погребенных умерших (погибших), не имеющих супруга, близких родственников, иных родственников либо законных представителей умершего, а также умерших, личность которых не установлена	чел.	249	247	247
Протяженность приобретенных/установленных гирлянд	тыс. п. м	0,6	5,0/5,0	5,0/5,0
Количество установленных гирлянд и светодиодных конструкций	шт.	241	-	-
Количество приобретенных/установленных светодиодных конструкций	шт.	-	6/6	6/6
Количество отремонтированных гирлянд и светодиодных конструкций	шт.	-	29	26

Наименование показателя	Ед. изм.	2020 год	2021 год	
		Фактическое значение	Плановый показатель	Фактическое значение
Оформление Театральной площади в целях подготовки и проведения культурно-массовых мероприятий, посвященных празднованию Нового года и Рождества Христова	раз в год	1	1	1
Количество животных без владельцев, в отношении которых проведены работы в рамках установленных полномочий	шт.	228	1291	1291
Количество разработанных паспортов объектов озеленения	шт.	-	21	21
Площадь территорий, в отношении которых проведены мероприятия по содержанию, а также по предотвращению несанкционированного складирования отходов	тыс. кв. м	219,4	59,5	59,5
Объем отходов, вывезенных с несанкционированных мест складирования	тыс. куб. м	20,3	46,43	46,43
Количество демонтированных рекламных конструкций, установленных и (или) эксплуатируемых без разрешений администрации муниципального образования «Город Саратов», срок действия которых не истек	шт.	6	-	-
Количество приобретенной автотранспортной и специализированной техники для содержания и благоустройства территории города	шт.	-	7	7
Количество скверов, в отношении которых предоставлена субсидия на возмещение затрат по благоустройству	шт.	-	1	1
Количество объектов физкультурно-оздоровительного комплекса открытого типа, в отношении которых проведены работы по благоустройству	шт.	-	2	2
Количество/площадь объектов, в отношении которых проведены мероприятия по выявлению и оценке накопленного вреда окружающей среде	шт./ тыс. кв. м	-	1/106,6	1/106,6
Количество снегоплавильных комплексов, в отношении которых разработана проектно-сметная документация	шт.	-	1	0
Количество гидротехнических сооружений, в отношении которых разработана проектно-сметная документация	шт.	-	1	0

Наименование показателя	Ед. изм.	2020 год	2021 год	
		Фактическое значение	Плановый показатель	Фактическое значение
Количество работников муниципальных учреждений (за исключением органов местного самоуправления), занятых на полную ставку, заработная плата которых за полную отработку нормы рабочего времени и выполнение нормы труда (трудовых обязанностей) в 2020 году ниже минимального размера оплаты труда	чел.	0	-	-
Площадь зеленых зон, на территории которых осуществляются мероприятия, направленные на сохранность муниципального имущества	тыс. кв. м	53,5	-	-
Подпрограмма №2 «Содержание, ремонт и развитие инженерных сетей»				
Количество электроэнергии, потребленной сетями городского наружного освещения, находящимися в муниципальной собственности	млн. кВт/ч	8,0	9,3	8,0
Протяженность кабельных и воздушных линий электропередач наружного освещения, находящихся в муниципальной собственности, в отношении которых выполнены работы по содержанию, техническому обслуживанию, текущему ремонту	км	826,9	845,9	846,9
Количество объектов наружного освещения, в отношении которых разработана проектно-сметная документация	шт.	-	2	2
Количество построенных объектов наружного освещения	шт.	-	2	2
Количество приобретенных/установленных опор	шт.	-	4/4	4/4
Количество установленных световых опор	шт.	4	-	-
Количество приобретенных/установленных светильников	шт.	-	4/4	4/4
Протяженность сетей ливневой канализации, по которым осуществляется транспортировка поверхностных вод	км	202,5	-	-
Протяженность дренажа общегородского назначения, по которому осуществляется транспортировка дренажных вод	км	21,7	-	-

Муниципальная программа «Формирование современной городской среды муниципального образования «Город Саратов»

**Цель
муниципальной
программы**

повышение комфортности условий
проживания и уровня благоустройства
территории муниципального образования
«Город Саратов»

Финансирование муниципальной программы, тыс. руб.

Наименование подпрограмм	2020 год (отчет)	2021 год (план)	2021 год (отчет)
Благоустройство дворовых территорий муниципального образования «Город Саратов»	16 733,8	53 692,2	52 719,2
Благоустройство общественных территорий муниципального образования «Город Саратов»	358 555,6	749 301,4	738 392,6
Создание энергоэффективного городского освещения, включая архитектурную и художественную подсветку	677,5		
Итого:	375 966,9	802 993,6	791 111,8

Прогноз конечных результатов муниципальной программы:

За период реализации муниципальной программы планируется достижение следующих результатов:

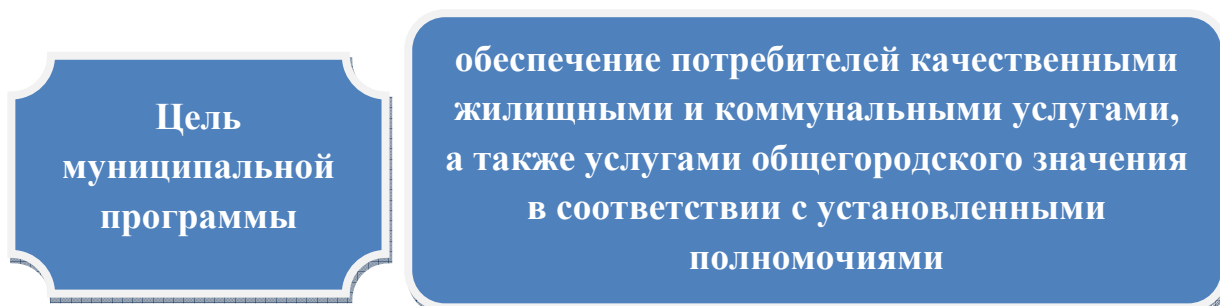
- увеличение количества благоустроенных дворовых территорий;
- увеличение количества благоустроенных общественных территорий;
- увеличение доли участия заинтересованных лиц в реализации мероприятий по благоустройству территории муниципального образования «Город Саратов»;
- обеспечение надлежащего уровня освещенности городских улиц и значимых зданий, снижение расходов на оплату электроэнергии.

Сведения о целевых показателях (индикаторах) муниципальной программы

Наименование показателя	Ед. изм.	2021 год		
		2020 год Фактическое значение	Плановый показатель	Фактическое значение
Подпрограмма №1 «Благоустройство дворовых территорий муниципального образования «Город Саратов»				
Количество благоустроенных дворовых территорий многоквартирных домов	ед.	8	16	16

Наименование показателя	Ед. изм.	2020 год	2021 год	
		Фактическое значение	Плановый показатель	Фактическое значение
Доля заинтересованных лиц от общего числа собственников помещений в многоквартирных домах, собственников иных зданий и сооружений, расположенных в границах дворовых территорий, подлежащих благоустройству	%	15	не менее 15	71
Подпрограмма №2 «Благоустройство общественных территорий муниципального образования «Город Саратов»				
Количество благоустроенных общественных территорий	ед.	11	8	8
Подпрограмма № 3 «Создание энергоэффективного городского освещения, включая архитектурную и художественную подсветку»				
Количество административных и иных зданий, где проведена замена имеющейся подсветки	ед.	1	-	-

Муниципальная программа «Развитие жилищно-коммунального хозяйства в муниципальном образовании «Город Саратов»



Финансирование муниципальной программы, тыс. руб.

Наименование подпрограмм	2020 год (отчет)	2021 (план)	2021 (отчет)
Развитие жилищного хозяйства	78 614,4	93 333,3	91 754,9
Развитие коммунального хозяйства	63 500,7	89 167,6	84 840,8
Обеспечение земельных участков для индивидуального жилищного строительства, в том числе предоставленных многодетным семьям на территории муниципального образования «Город Саратов», объектами коммунальной инфраструктуры	1 082,1	1 682,4	1 682,4
Снос аварийного жилищного фонда	79 966,3	40 570,3	40 537,9
Снос объектов муниципального нежилого фонда	879,9	2 258,0	2 257,8
Итого:	224 043,4	227 011,6	221 073,8

Прогноз конечных результатов муниципальной программы:

За период реализации муниципальной программы планируется достижение следующих результатов:

- сохранение и улучшение состояния муниципального жилищного фонда;
- развитие самоуправления в жилищной сфере и общественного жилищного контроля;
- исполнение судебных решений по капитальному ремонту общего имущества собственников помещений в многоквартирных домах и реконструкции (модернизации) объектов коммунальной инфраструктуры;
- участие в организации деятельности по сбору (в том числе раздельному сбору), транспортированию, обработке, утилизации, обезвреживанию, захоронению твердых коммунальных отходов;
- обеспечение бесперебойного электро-, тепло-, газо- и водоснабжения населения, водоотведения, на территории муниципального образования «Город Саратов»;
- ликвидация некомфортных для проживания зон на территории муниципального образования «Город Саратов».

Сведения о целевых показателях (индикаторах) муниципальной программы

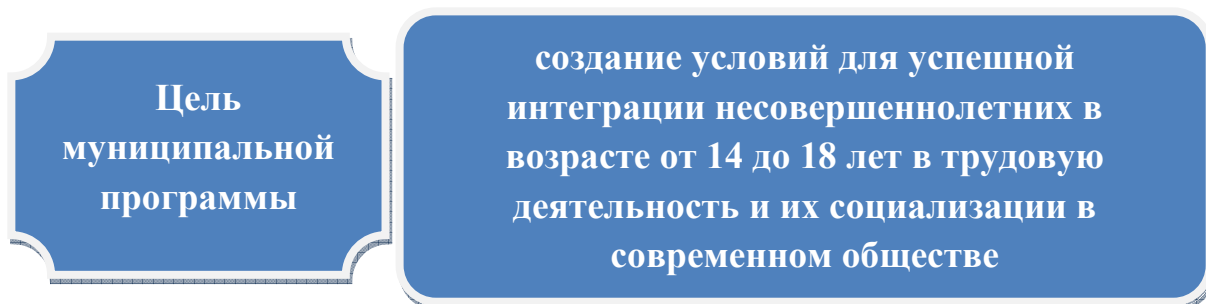
Наименование показателя	Ед. изм.	2020 год	2021 год	
		Фактическое значение	Плановый показатель	Фактическое значение
Подпрограмма № 1 «Развитие жилищного хозяйства»				
Среднемесячная площадь жилых и нежилых помещений, находящихся в собственности муниципального образования «Город Саратов», в отношении которых осуществлены ежемесячные взносы на капитальный ремонт общего имущества многоквартирных домов	тыс. кв. м	489,6	465,4	465,4
Количество муниципальных квартир (комнат), в которых проведен капитальный ремонт (ремонт), в том числе в целях исполнения судебных решений	ед.	57	51	51
Количество муниципальных нежилых помещений, в которых проведен капитальный ремонт (ремонт)	ед.	1	14	14
Количество обследованных многоквартирных домов на предмет аварийности	ед.	46	48	48
Количество обследованных муниципальных жилых помещений на предмет непригодности для проживания	ед.	1	-	-

Наименование показателя	Ед. изм.	2020 год	2021 год	
		Фактическое значение	Плановый показатель	Фактическое значение
Среднемесячное количество жилых помещений, находящихся в муниципальной собственности муниципального образования «Город Саратов», в отношении которых осуществлена оплата взносов за содержание и коммунальные услуги в период отсутствия договора социального найма	ед.	237	207	207
Среднемесячное количество нежилых помещений, находящихся в муниципальной собственности муниципального образования «Город Саратов», в отношении которых осуществлена оплата взносов за содержание и коммунальные услуги в период отсутствия договора аренды или безвозмездного пользования	ед.	79	117	117
Количество обследованных вентиляционных каналов и дымоходов от газоиспользующего оборудования в муниципальных жилых помещениях	ед.	213	213	213
Количество исполненных судебных актов и решений налогового органа по обращению взыскания на средства бюджета (по муниципальным помещениям)	ед.	20	28	28
Количество обследованных аварийных объектов культурного наследия (многоквартирный дом)	ед.	1	-	-
Количество многоквартирных домов, в которых проведены работы по капитальному ремонту общего имущества собственников помещений в многоквартирных домах в соответствии с решениями судов, в том числе многоквартирные дома, в отношении которых разработана проектно-сметная документация на капитальный ремонт	ед.	12	19	19
Количество информационных щитов (баннеров) размещенных на многоквартирных домах, признанных аварийными и подлежащих расселению	ед.	-	48	48
Подпрограмма № 2 «Развитие коммунального хозяйства»				
Количество человек, пользующихся льготами за услуги муниципальных бань	тыс. чел.	43,5	45,4	45,4
Количество объектов, оказывающих жителям города услуги муниципальных бань	ед.	7	7	7

Наименование показателя	Ед. изм.	2020 год	2021 год	
		Фактическое значение	Плановый показатель	Фактическое значение
Количество объектов теплоснабжения/водоснабжения и водоотведения, которым обеспечено бесперебойное функционирование	ед.	-	0/1	0/1
Количество разработанной проектной (рабочей) документации на строительство, реконструкцию, модернизацию объектов водоснабжения, водоотведения, центральных тепловых пунктов, котельных	ед.	-	1	0
Количество исполненных судебных актов и решений налогового органа по обращению на средства бюджета, вынесенных в отношении объектов теплоснабжения	ед.	-	1	1
Количество объектов электро-, тепло-, газо-, водоснабжения и водоотведения, в отношении которых проведен капитальный ремонт (ремонт)	ед.	-	4	4
Количество восстановленных сетей и объектов, от которых восстановлены циркуляционные трубопроводы сетей горячего водоснабжения	ед.	1	-	-
Количество восстановленных кабельных линий	ед.	1	-	-
Количество приобретаемых машин	ед.	2	-	-
Количество мест (площадок) накопления твердых коммунальных отходов, в отношении которых выполняются работы по обустройству	ед.	41	99	82
Количество контейнеров для раздельного накопления твердых коммунальных отходов, переданных в пользование	ед.	-	2024	2024
Количество приобретенного котельного оборудования	ед.	8	-	-
Количество работников муниципальных учреждений (за исключением органов местного самоуправления), занятых на полную ставку, заработная плата которых за полную отработку за месяц нормы рабочего времени труда (трудовых обязанностей) в 2020 году ниже минимального размера оплаты труда	чел.	0	0	0
Подпрограмма № 3 «Обеспечение земельных участков для индивидуального жилищного строительства, в том числе предоставленных многодетным семьям на территории муниципального образования «Город Саратов», объектами коммунальной инфраструктуры»				
Количество разработанных проектов планировки территории	ед.	1	-	-

Наименование показателя	Ед. изм.	2020 год	2021 год	
		Фактическое значение	Плановый показатель	Фактическое значение
Количество разработанной проектной документации на строительство объектов коммунальной инфраструктуры	ед.	-	2	2
Подпрограмма № 4 «Снос аварийного жилищного фонда»				
Количество/площадь снесенных расселенных аварийных многоквартирных домов	ед./ тыс. кв. м	114/91,7	28/-	28/-
Подпрограмма № 5 «Снос объектов муниципального нежилого фонда»				
Количество снесенных объектов нежилого фонда	ед.	6	61	61

**Муниципальная программа
«Участие в организации временного трудоустройства
несовершеннолетних в возрасте от 14 до 18 лет в свободное от
учебы время»**



Финансирование муниципальной программы, тыс. руб.

Наименование подпрограмм	2020 год (отчет)	2021 год (план)	2021 год (отчет)
Организация и стимулирование интеграции несовершеннолетних в возрасте от 14 до 18 лет в трудовую деятельность	1 345,4	1 927,2	1 926,9
Информационная поддержка интеграции несовершеннолетних в возрасте от 14 до 18 лет в трудовую деятельность	46,0	46,0	46,0
Итого:	1 391,4	1 973,2	1 972,9

Прогноз конечных результатов муниципальной программы:

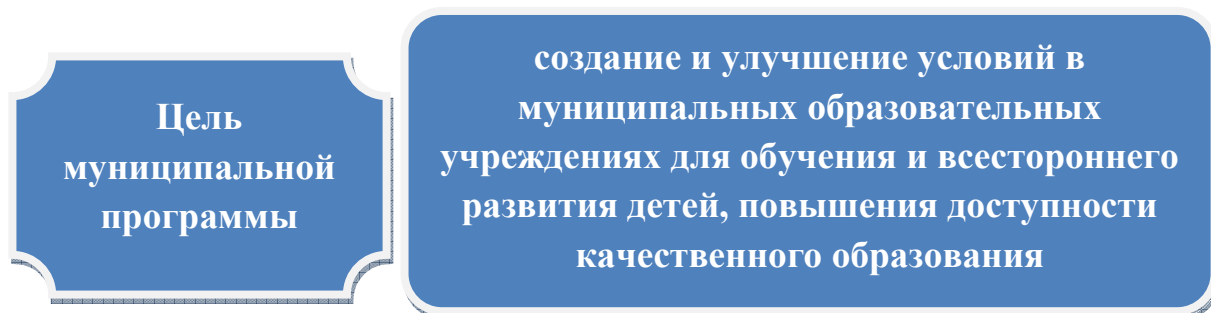
За период реализации муниципальной программы планируется достичь следующих результатов:

- развитие трудовой активности несовершеннолетних и их социализация в современном обществе;
- удельный вес трудоустроенных несовершеннолетних организациями, получившими средства из бюджета города, в общем количестве трудоустроенных подростков в муниципальном образовании «Города Саратов» - не менее 9%.

**Сведения о целевых показателях (индикаторах)
муниципальной программы**

Наименование показателя	Ед. изм.	2020 год		2021 год	
		Фактическое значение	Плановый показатель	Фактическое значение	Фактическое значение
Подпрограмма «№ 1 «Организация и стимулирование интеграции несовершеннолетних в возрасте от 14 до 18 лет в трудовую деятельность»					
Количество несовершеннолетних, трудоустроенных в муниципальные учреждения	чел.	238	243		386
Подпрограмма «№ 2 «Информационная поддержка интеграции несовершеннолетних в возрасте от 14 до 18 лет в трудовую деятельность»					
Количество материалов по вопросам временного трудоустройства несовершеннолетних, размещенных в средствах массовой информации	ед.	32	20		40
Количество проведенных мероприятий по основным направлениям временного трудоустройства несовершеннолетних в свободное от учебы время	ед.	5	5		10
Количество мероприятий, проведенных в муниципальных общеобразовательных учреждениях, по обеспечению подростков информацией о правах и возможностях в сфере временного трудоустройства	ед.	221	127		224

**Муниципальная программа
«Развитие образования в муниципальном образовании
«Город Саратов»**



Финансирование муниципальной программы, тыс. руб.

Наименование подпрограмм	2020 год (отчет)	2021 год (план)	2021 год (отчет)
Развитие системы дошкольного образования	3 598 066,0	4 353 506,0	4 279 810,0
Развитие системы дополнительного образования, организация отдыха, оздоровления и занятости детей	436 368,4	495 133,7	493 947,2
Развитие системы общего образования	4 597 092,8	5 598 664,5	5 591 821,8

Наименование подпрограмм	2020 год (отчет)	2021 год (план)	2021 год (отчет)
Создание в муниципальном образовании «Город Саратов» новых мест в общеобразовательных учреждениях	437 597,8	624 504,6	488 716,8
Организация молодежной политики, методическая и информационная поддержка образовательных организаций	9 801,2	9 585,4	9 413,0
Итого:	9 078 926,2	11 081 394,2	10 863 708,8

Прогноз конечных результатов муниципальной программы:

За период реализации муниципальной программы планируется достичь следующих результатов:

- предоставление общедоступного и бесплатного дошкольного, начального общего, основного общего и среднего общего образования по основным общеобразовательным программам, дополнительного образования;
- увеличение доли обучающихся 1-4-х классов, занимающихся в одну смену, в общей численности обучающихся в общеобразовательных учреждениях 1-4-х классов с 77 % до 100%;
- доля обучающихся в 1 - 4-х классах муниципальных общеобразовательных учреждениях, реализующих образовательные программы начального общего образования, охваченных бесплатным горячим питанием, - 100%;
- укрепить материально-техническую базу и инфраструктуру в 53,2% муниципальных образовательных учреждений, обеспечить безопасность их функционирования;
- увеличить количество детей, занятых в различных формах досуга, организованного муниципальными учреждениями дополнительного образования, с 58% до 75%;
- совершенствование программ профессионального роста педагогов;
- создание условий и организация отдыха и оздоровления детей в детских образовательно-оздоровительных центрах на территории муниципального образования «Город Саратов»;
- охват обучающихся в образовательных организациях города организованными формами отдыха, оздоровления и занятости детей - 92%;
- охват обучающихся по программам общего образования, дополнительного образования детей, для которых формируется цифровой образовательный профиль и индивидуальный план обучения с использованием федеральной информационно-сервисной платформы цифровой образовательной среды, - до 98% от общего числа обучающихся по указанным программам;
- информационное обеспечение методической деятельности образовательных учреждений;
- охват образовательных учреждений, реализующих программы общего образования, дополнительного образования детей, осуществляющих образовательную деятельность с использованием федеральной информационно-сервисной платформы цифровой образовательной среды, - до 98% от общего числа образовательных учреждений.

**Сведения о целевых показателях (индикаторах)
муниципальной программы**

Наименование показателя	Ед. изм.	2020 год	2021 год	
		Фактическое значение	Плановый показатель	Фактическое значение
Подпрограмма № 1 «Развитие системы дошкольного образования»				
Доля воспитанников, освоивших дошкольную образовательную программу дошкольного образования, от общего числа воспитанников, посещающих муниципальные дошкольные образовательные учреждения	%	100	100	100
Доля граждан (родителей), получивших социальную поддержку в виде выплаты компенсации части родительской платы за присмотр и уход за детьми, обратившихся и имеющих право на получение данной поддержки, от числа заявившихся	%	100	100	100
Количество новых мест в муниципальных дошкольных образовательных учреждениях	ед.	400	740	740
Количество построенных объектов для размещения муниципальных дошкольных образовательных учреждений	ед.	4	5	5
Количество муниципальных дошкольных образовательных учреждений, в которых укреплен материально-техническая база и инфраструктура, обеспечена безопасность их функционирования	ед.	71	100	100
Количество работников муниципальных учреждений (за исключением органов местного самоуправления), занятых на полную ставку, заработная плата которых за полную отработку за месяц нормы рабочего времени и выполнение нормы труда (трудовых обязанностей) ниже минимального размера оплаты труда	чел.	0	-	-
Подпрограмма № 2 «Развитие системы дополнительного образования, организация отдыха, оздоровления и занятости детей»				
Количество приобретенных нагрудных знаков главы муниципального образования «Город Саратов» «За особые успехи в обучении»	ед.	185	220	220
Количество детей и преподавателей, участвующих в организации и проведении городских олимпиад, муниципального этапа Всероссийской олимпиады школьников	чел.	7820	8055	8055

Наименование показателя	Ед. изм.	2020 год	2021 год	
		Фактическое значение	Плановый показатель	Фактическое значение
Доля обучающихся в муниципальных образовательных организациях, охваченных организованными формами отдыха, оздоровления и занятости детей	%	0	92	92
Количество мероприятий по информационному освещению деятельности образовательных учреждений, работающих с одаренными детьми, а также достижений одаренных детей	ед.	-	85	85
Количество муниципальных учреждений дополнительного образования, детских образовательно-оздоровительных центров, в которых укреплен материально-техническая база и инфраструктура, обеспечена безопасность их функционирования	ед.	13	9	9
Количество муниципальных учреждений дополнительного образования, детских образовательно-оздоровительных центров, в которых проведены мероприятия по обеспечению пожарной безопасности	ед.	5	5	5
Количество строящихся объектов	ед.	1	-	-
Количество работников муниципальных учреждений (за исключением органов местного самоуправления), занятых на полную ставку, заработная плата которых за полную отработку за месяц нормы рабочего времени и выполнение нормы труда (трудовых обязанностей) ниже минимального размера оплаты труда	чел.	0	-	-
Доля детей в возрасте от 5 до 18 лет, получающих дополнительное образование с использованием сертификата дополнительного образования, в общей численности детей, получающих дополнительное образование за счет бюджетных средств	%	58	-	-
Подпрограмма № 3 «Развитие системы общего образования»				
Доля выпускников муниципальных общеобразовательных учреждений, получивших аттестат об основном общем и среднем общем образовании, от числа допущенных к ГИА	%	100	100	100

Наименование показателя	Ед. изм.	2020 год	2021 год	
		Фактическое значение	Плановый показатель	Фактическое значение
Доля муниципальных общеобразовательных учреждений, соответствующих современным требованиям обучения, в общем количестве муниципальных образовательных учреждений	%	100	100	100
Доля охвата бесплатным горячим питанием обучающихся 1-4-х классов в муниципальных общеобразовательных учреждениях, реализующих образовательные программы начального общего образования	%	100	100	100
Доля охвата горячим питанием отдельных категорий обучающихся 5-11-х классов в муниципальных общеобразовательных учреждениях, реализующих образовательные программы основного общего и среднего общего образования, за исключением групп продленного дня	%	100	100	100
Доля охвата обучающихся питанием при организации отдыха детей в каникулярное время в организованных лагерях с дневным пребыванием в муниципальных общеобразовательных учреждениях	%	-	100	100
Доля обучающихся по программам общего образования, дополнительного образования детей, для которых формируется цифровой образовательный профиль и индивидуальный план обучения с использованием федеральной информационно-сервисной платформы цифровой образовательной среды, в общей численности обучающихся по указанным программам	%	75	98	98
Доля образовательных учреждений, реализующих программы общего образования, дополнительного образования детей, осуществляющих образовательную деятельность с использованием федеральной информационно-сервисной платформы цифровой образовательной среды, в общем числе образовательных учреждений	%	74	98	98

Наименование показателя	Ед. изм.	2020 год	2021 год	
		Фактическое значение	Плановый показатель	Фактическое значение
Количество муниципальных общеобразовательных учреждений, в которых укреплена материально-техническая база и инфраструктура, обеспечена безопасность их функционирования	ед.	112	65	65
Количество муниципальных общеобразовательных учреждений, в которых проведены мероприятия по обеспечению пожарной безопасности	ед.	19	4	4
Количество учреждений, в которых обновлена материально-техническая база общеобразовательных учреждений путем приобретения средств обучения и воспитания для внедрения целевой модели цифровой образовательной среды	ед.	83	22	22
Количество спроектированных и построенных плоскостных сооружений в муниципальных общеобразовательных учреждениях	ед.	2	1	1
Количество работников муниципальных учреждений (за исключение органов местного самоуправления), занятых на полную ставку, заработная плата которых за полную отработку за месяц нормы рабочего времени и выполнение нормы труда (трудовых обязанностей) ниже минимального размера оплаты труда	чел.	0	-	-
Достижение значения среднемесячной заработной платы педагогических работников муниципальных общеобразовательных организаций - 100 % от средней заработной платы по Саратовской области	%	100	-	-
Количество спроектированных и построенных плоскостных сооружений в муниципальных общеобразовательных учреждениях	ед.	2	1	1
Подпрограмма № 4 «Создание в муниципальном образовании «Город Саратов» новых мест в общеобразовательных учреждениях»				
Количество построенных объектов для размещения муниципальных общеобразовательных учреждений	ед.	2	-	-
Количество новых мест в муниципальных общеобразовательных учреждениях	ед.	1100	-	-

Наименование показателя	Ед. изм.	2020 год	2021 год	
		Фактическое значение	Плановый показатель	Фактическое значение
Количество муниципальных общеобразовательных учреждений, для которых изготовлена (откорректирована), приобретена проектно-сметная документация с целью создания новых мест	ед.	-	3	3
Количество муниципальных общеобразовательных учреждений, в зданиях (пристройках к зданиям) которых проведена реконструкция, капитальный ремонт, изготовлена проектно-сметная документация с целью создания новых мест	ед.	3	-	-
Подпрограмма № 5 «Организация молодежной политики, методическая и информационная поддержка образовательных организаций»				
Количество организованных и проведенных смотров-конкурсов, олимпиад и иных мероприятий, позволяющих выявить творческий потенциал обучающихся и педагогических работников	ед.	85	85	85
Количество организованных и проведенных совещаний, деловых встреч, семинаров, обучений педагогических работников с привлечением специалистов (координация выполнения образовательных проектов городской системы образования)	ед.	244	244	244
Количество педагогических работников, прошедших повышение квалификации	ед.	1876	1876	1876
Количество молодых людей, достигших высоких результатов в профессиональной, творческой, спортивной, научной и общественной деятельности, которым выплачена молодежная премия главы муниципального образования «Город Саратов» «Успех»	ед.	-	18	18
Количество работников муниципальных учреждений (за исключением органов местного самоуправления), занятых на полную ставку, заработная плата которых за полную отработку за месяц нормы рабочего времени и выполнение нормы труда (трудовых обязанностей) ниже минимального размера оплаты труда	чел.	0	-	-

**Муниципальная программа
«Повышение энергоэффективности и энергосбережения в
муниципальном образовании «Город Саратов»**

**Цель
муниципальной
программы**

**обеспечение рационального использования
топливно-энергетических ресурсов за счет
реализации энергосберегающих мероприятий**

Финансирование муниципальной программы, тыс. руб.

Наименование подпрограмм	2020 год (отчет)	2021 год (план)	2021 год (отчет)
Энергосбережение и повышение энергоэффективности в муниципальном жилищном фонде		115,5	115,5
Энергосбережение и повышение энергоэффективности в организациях бюджетной сферы	1 780,0	1 500,0	1 500,0
Энергосбережение и повышение энергоэффективности систем наружного освещения	110 500,0	110 000,0	110 000,0
Итого:	112 280,0	111 615,5	111 615,5

Прогноз конечных результатов муниципальной программы:

Ожидаемые конечные результаты реализации муниципальной программы:

- снижение расходов бюджетных средств на оплату энергоносителей муниципальными учреждениями и организациями коммунального хозяйства;
- снижение объемов потребляемых энергоресурсов в одном объекте муниципальной собственности;
- снижение объема электроэнергии, потребляемой системой наружного освещения, до 62,9 % по сравнению с уровнем потребления 2016 года.

**Сведения о целевых показателях (индикаторах)
муниципальной программы**

Наименование показателя	Ед. изм.	2020 год	2021 год	
		Фактическое значение	Плановый показатель	Фактическое значение
Подпрограмма № 1 «Энергосбережение и повышение энергоэффективности в муниципальном жилищном фонде»				
Количество установленных индивидуальных приборов учета холодного водоснабжения в жилых помещениях, находящихся в муниципальной собственности	шт.	-	18	18

Наименование показателя	Ед. изм.	2020 год	2021 год	
		Фактическое значение	Плановый показатель	Фактическое значение
Количество установленных индивидуальных приборов учета горячего водоснабжения в жилых помещениях, находящихся в муниципальной собственности	шт.	-	15	15
Подпрограмма № 2 «Энергосбережение и повышение энергоэффективности в организациях бюджетной сферы»				
Количество объектов социальной сферы, в которых проведены мероприятия по энергосбережению, в том числе в соответствии с энергетическими паспортами объектов муниципальной собственности	шт.	7	8	8
Подпрограмма № 3 «Энергосбережение и повышение энергоэффективности системы наружного освещения»				
Объем экономии потребленной электроэнергии за период действия энергосервисных договоров (контрактов)	млн. кВт/ч	14,66	14,27	15,35

**Муниципальная программа
«Развитие физической культуры и массового спорта в
муниципальном образовании «Город Саратов»**

**Цели
муниципальной
программы**

увеличение числа граждан, систематически занимающихся физической культурой и массовым спортом; увеличение доли населения, принявшего участие в выполнении нормативов испытаний (тестов) Всероссийского физкультурно-спортивного комплекса «Готов к труду и обороне» (ГТО), а также выполнивших нормативы комплекса ГТО на знаки отличия; обеспечение конкурентоспособности спортсменов, проходящих спортивную подготовку в муниципальных спортивных школах, спортивных школах олимпийского резерва, входящих в состав спортивных сборных команд города, на муниципальных, межмуниципальных, региональных, межрегиональных, Всероссийских и международных спортивных соревнованиях

Финансирование муниципальной программы, тыс. руб.

Наименование подпрограмм	2020 год (отчет)	2021 год (план)	2021 год (отчет)
Развитие массового спорта в муниципальном образовании «Город Саратов»	87 812,5	120 311,0	120 311,0
Развитие системы подготовки спортивного резерва в муниципальном образовании «Город Саратов»	191 037,3	206 943,2	206 938,0
Развитие и укрепление материально-технической базы физической культуры и массового спорта в муниципальном образовании «Город Саратов»	109 965,2	123 169,4	91 195,4
Итого:	388 815,0	450 423,6	418 444,4

Прогноз конечных результатов муниципальной программы:

Конечными результатами по итогам реализации муниципальной программы запланированы:

- увеличение числа граждан, систематически занимающихся физической культурой и массовым спортом, до 37% от общего числа жителей города;
- увеличение количества победителей и призеров муниципальных, межмуниципальных, региональных, межрегиональных, Всероссийских и международных спортивных соревнований из числа обучающихся муниципальных спортивных школ;
- увеличение доли населения, принявшего участие в выполнении нормативов испытаний (тестов) комплекса ГТО;
- повышение уровня комфортности проведения занятий физической культурой и массовым спортом.

Сведения о целевых показателях (индикаторах) муниципальной программы

Наименование показателя	Ед. изм.	2020 год	2021 год	
		Фактическое значение	Плановый показатель	Фактическое значение
Подпрограмма № 1 «Развитие массового спорта в муниципальном образовании «Город Саратов»				
Количество изготовленных и размещенных спортивных плакатов (в том числе самоклеящихся)	ед.	50	-	-
Количество изготовленных и размещенных рекламных баннеров	ед.	15	-	-
Количество физкультурно-массовых (информационно-просветительских) мероприятий, направленных на популяризацию физической культуры и массового спорта	ед.	1	1	1

Наименование показателя	Ед. изм.	2020 год	2021 год	
		Фактическое значение	Плановый показатель	Фактическое значение
Количество организованных и проведенных официальных муниципальных физкультурных мероприятий, в том числе региональных, межрегиональных, Всероссийских, в организации которых принято участие	ед.	38	10	10
Количество организованных и проведенных физкультурных и спортивных мероприятий в рамках комплекса ГТО	ед.	2	-	-
Количество проведенных мероприятий по выполнению нормативов испытаний (тестов) комплекса ГТО	ед.	55	80	91
Количество официальных межмуниципальных, региональных, межрегиональных, Всероссийских, международных физкультурных и спортивных мероприятий и соревнований, участие в которых приняли спортивные сборные команды города	ед.	3	7	7
Количество человек, отдохнувших в детских спортивных лагерях	чел.	-	355	355
Количество часов посещения спортивных и физкультурно-оздоровительных сооружений льготными категориями граждан	час.	1629	-	-
Количество часов посещения спортивных и физкультурно-оздоровительных сооружений отдельными категориями граждан	час.	11474	24436	24436
Подпрограмма № 2 «Развитие системы подготовки спортивного резерва в муниципальном образовании «Город Саратов»				
Количество организованных и проведенных официальных муниципальных спортивных мероприятий	ед.	40	10	9
Количество лиц, прошедших спортивную подготовку на этапах спортивной подготовки	чел.	6163	6365	6316
Количество официальных спортивных соревнований (межмуниципальных, региональных, межрегиональных, Всероссийских, международных), в которых приняли участие лица, проходящие спортивную подготовку в муниципальных спортивных школах	ед.	41	47	53

Наименование показателя	Ед. изм.	2020 год	2021 год	
		Фактическое значение	Планный показатель	Фактическое значение
Количество воспитанников муниципальных спортивных школ и спортивных школ олимпийского резерва, которым осуществлена именная выплата главы муниципального образования «Город Саратов»	чел.	5	5	5
Количество одаренных воспитанников муниципальных спортивных школ и спортивных школ олимпийского резерва, которым приобретена спортивная одежда	чел.	35	35	35
Количество тренеров муниципальных спортивных школ и спортивных школ олимпийского резерва, которым осуществлена выплата премии «Лучший тренер года»	чел.	4	4	4
Количество спортсменов, которым присвоен второй спортивный разряд	чел.	583	650	919
Количество спортсменов, которым присвоен третий спортивный разряд	чел.	496	850	771
Количество спортсменов муниципальных спортивных школ олимпийского резерва, занявших призовые места на официальных международных спортивных соревнованиях, которым осуществлена именная выплата главы муниципального образования «Город Саратов»	чел.	-	1	1
Подпрограмма № 3 «Развитие и укрепление материально-технической базы физической культуры и массового спорта в муниципальном образовании «Город Саратов»				
Количество объектов спорта, в которых проводится капитальный ремонт	ед.	7	5	5
Количество приобретенного спортивного инвентаря, оборудования, иного имущества и предметов материально-технического обеспечения	ед.	191	93	93
Количество приобретаемых, строящихся и реконструируемых спортивных сооружений	объект	3	5	4
Количество эффективно используемых после проведения Чемпионата мира по футболу 2018 года в Российской Федерации тренировочных площадок	объект	-	1	1
Количество спортивных объектов, на которых проводится капитальный ремонт плоскостных сооружений и благоустройство территории	ед.	-	3	3

Муниципальная программа «Улучшение условий и охраны труда в муниципальных учреждениях города Саратова»

**Цель
муниципальной
программы**

**предупреждение и профилактика травматизма и
профессиональной заболеваемости, улучшение
условий труда работников
муниципальных учреждений**

Финансирование муниципальной программы, тыс. руб.

Наименование подпрограмм	2020 год (отчет)	2021 год (план)	2021 год (отчет)
Специальная оценка условий труда	880,8	1 344,8	1 344,0
Обучение по охране труда руководителей и специалистов	233,2	189,6	189,5
Организация прохождения медицинских осмотров	256,6	377,0	376,9
Обеспечение средствами индивидуальной защиты, смывающими и обезвреживающими средствами	557,5	744,8	744,4
Обеспечение выполнения требований охраны труда	87,0	87,0	87,0
Итого	2 015,1	2 743,2	2 741,8

Прогноз конечных результатов муниципальной программы:

Ожидаемые конечные результаты реализации муниципальной программы:

- снижение удельного веса численности работников муниципальных учреждений и предприятий, занятых в условиях, не отвечающих санитарно-гигиеническим нормам, от общей численности работников с 7% до 6%;
- снижение уровня производственного травматизма в муниципальных учреждениях и предприятиях в расчете на 1000 работающих с 0,85% до 0,75%;
- выполнение требований охраны труда в муниципальных учреждениях и предприятиях.

**Сведения о целевых показателях (индикаторах)
муниципальной программы**

Наименование показателя	Ед. изм.	2020 год	2021 год	
		Фактическое значение	Плановый показатель	Фактическое значение
Подпрограмма № 1 «Специальная оценка условий труда»				
Количество рабочих мест в муниципальных учреждениях, на которых проведена специальная оценка условий труда	ед.	1048	1066	1231
Подпрограмма № 2 «Обучение по охране труда руководителей и специалистов»				
Количество руководителей и специалистов муниципальных учреждений, прошедших обучение по охране труда	чел.	124	116	119
Подпрограмма №3 «Организация прохождения медицинских осмотров»				
Количество работников муниципальных учреждений, прошедших периодический медицинский осмотр	чел.	263	335	336
Подпрограмма № 4 «Обеспечение средствами индивидуальной защиты, смывающими и обезвреживающими средствами»				
Количество приобретенных средств индивидуальной защиты, смывающих и обезвреживающих средств	ед.	3539	4017	4017
Подпрограмма №5 «Обеспечение выполнения требований охраны труда»				
Количество проведенных семинаров	ед.	32	20	38
Количество проведенных смотров-конкурсов	ед.	1	1	1

**Муниципальная программа
«Профилактика правонарушений, терроризма, экстремизма,
межнациональных конфликтов и наркомании»**

**Цель
муниципальной
программы**

совершенствование системы профилактики экстремизма и терроризма, правонарушений, наркомании и межнациональных конфликтов на территории муниципального образования «Город Саратов»

Финансирование муниципальной программы, тыс. руб.

Наименование подпрограмм	2020 год (отчет)	2021 год (план)	2021 год (отчет)
Профилактика терроризма, экстремизма и межнациональных конфликтов в муниципальном образовании «Город Саратов»	500,0	430,0	430,0
Профилактика правонарушений и наркомании среди молодежи в возрасте 14-18 лет и обучающихся общеобразовательных организаций	200,0	200,0	199,9
Профилактика правонарушений в муниципальном образовании «Город Саратов»	2 599,9	2 576,8	2 575,8
Итого:	3 299,9	3 206,8	3 205,7

Прогноз конечных результатов муниципальной программы:

По итогам реализации муниципальной программы планируется достичь:

- снижения возможности совершения террористических актов и экстремистских акций на территории города;
- достижение положительных тенденций повышения уровня профилактики правонарушений;
- повышения защищенности обучающихся общеобразовательных организациях от наркотической угрозы.

Сведения о целевых показателях (индикаторах) муниципальной программы

Наименование показателя	Ед. изм.	2020 год	2021 год	
		Фактическое значение	Плановый показатель	Фактическое значение
Подпрограмма № 1 «Профилактика терроризма, экстремизма и межнациональных конфликтов в муниципальном образовании «Город Саратов»				
Количество средств наружной рекламы, размещенных в местах массового пребывания людей, для информационного пропагандистского воздействия в целях предупреждения распространения идеологии терроризма	ед.	5	5	5
Количество материалов по вопросам профилактики терроризма и экстремизма, размещенных на сайтах информационных агентств	ед.	40	40	40
Количество материалов по вопросам профилактики терроризма и экстремизма, размещенных на официальном сайте администрации муниципального образования «Город Саратов»	ед.	38	20	76
Количество организованных и проведенных фестивалей «В семье единой»	ед.	1	1	1

Наименование показателя	Ед. изм.	2020 год	2021 год	
		Фактическое значение	Плановый показатель	Фактическое значение
Количество новостных сообщений на радио о действиях при угрозе возникновения террористических актов в местах массового пребывания людей	ед.	30	20	20
Подпрограмма № 2 «Профилактика правонарушений и наркомании среди молодежи в возрасте 14-18 лет и обучающихся общеобразовательных организаций»				
Количество организованных и проведенных мероприятий, направленных на профилактику правонарушений и наркомании среди молодежи в возрасте 14 - 18 лет и обучающихся общеобразовательных организаций (конкурсы, слеты, акции, форумы, социологические исследования, лекции и другие мероприятия)	ед.	6	9	9
Количество молодежи в возрасте 14 - 18 лет и обучающихся общеобразовательных организаций, принявших участие в мероприятиях по профилактике правонарушений и наркомании	чел.	20009	9500	46840
Количество муниципальных образовательных учреждений, получивших оборудование, пособия, информационно-методические материалы	ед.	16	-	-
Подпрограмма № 3 «Профилактика правонарушений в муниципальном образовании «Город Саратов»				
Количество граждан, обеспеченных материальной поддержкой, принимающих участие в охране общественного порядка в муниципальном образовании «Город Саратов» в составе народной дружины	чел.	127	150	84

**Муниципальная программа
«Развитие малого и среднего предпринимательства в
муниципальном образовании «Город Саратов»**

**Цель
муниципальной
программы**

создание условий для развития
предпринимательства и обеспечение
деятельности инфраструктуры поддержки
субъектов малого и среднего
предпринимательства на территории
муниципального образования
«Город Саратов»

Финансирование муниципальной программы, тыс. руб.

Наименование подпрограмм	2020 год (отчет)	2021 год (план)	2021 год (отчет)
Формирование системы информационно-консультационной поддержки субъектов малого и среднего предпринимательства муниципального образования «Город Саратов»	270,4	150,0	150,0
Итого:	270,4	150,0	150,0

Прогноз конечных результатов муниципальной программы:

По итогам реализации муниципальной программы планируется достичь:

- совершенствования и развития информационно-консультационной системы поддержки субъектов малого и среднего предпринимательства;
- увеличения количества субъектов малого и среднего предпринимательства, которым оказана имущественная поддержка.

Сведения о целевых показателях (индикаторах) муниципальной программы

Наименование показателя	Ед. изм.	2020 год	2021 год	
		Фактическое значение	Плановый показатель	Фактическое значение
Подпрограмма № 1 «Формирование системы информационно-консультативной поддержки субъектов малого и среднего предпринимательства муниципального образования «Город Саратов»				
Количество актуальных информационных материалов для субъектов малого среднего предпринимательства, размещенных на официальном сайте администрации муниципального образования «Город Саратов»	ед.	98	40	73
Количество проведенных мониторингов состояния, проблем и тенденций развития малого и среднего предпринимательства на территории муниципального образования «Город Саратов»	ед.	2	2	2
Количество консультаций, оказанных субъектам малого и среднего предпринимательства (в том числе по телефону «горячей линии») по вопросам развития и поддержки малого и среднего предпринимательства	ед.	164	150	153

Наименование показателя	Ед. изм.	2020 год	2021 год	
		Фактическое значение	Плановый показатель	Фактическое значение
Количество проведенных заседаний Совета по развитию малого и среднего предпринимательства и инвестиционной деятельности при главе муниципального образования «Город Саратов» (далее – Совет), рабочих групп Совета и иных мероприятий, направленных на поддержку и развитие предпринимательства на территории муниципального образования «Город Саратов»	ед.	3	4	4
Количество иных мероприятий, направленных на поддержку и развитие предпринимательства на территории муниципального образования «Город Саратов»	ед.	3	3	3
Подпрограмма № 2 «Имущественная поддержка субъектов малого и среднего предпринимательства муниципального образования «Город Саратов»				
Количество объектов, включенных в Перечень имущества, находящегося в собственности муниципального образования «Город Саратов», свободного от прав третьих лиц (за исключением права хозяйственного ведения, права оперативного управления, а также имущественных прав субъектов малого и среднего предпринимательства) и предназначенного для предоставления его во владение и (или) в пользование на долгосрочной основе субъектам малого и среднего предпринимательства и организациям, образующим инфраструктуру поддержки субъектов малого и среднего предпринимательства (нарастающим итогом)	ед.	28	30	29
Количество субъектов малого и среднего предпринимательства, которым оказана имущественная поддержка	ед.	8	5	4

Ведомственные целевые программы

На реализацию 15 ведомственных целевых программ предусмотрено 2 959 566,4 тыс. руб., исполнение составило 2 770 249,6 тыс. руб. или 93,6 % от уточненных бюджетных назначений.

«Приобретение жилых помещений для исполнения решений судов» за 2020 год исполнено в сумме 7 275,3 тыс. руб., на 2021 год предусмотрено в сумме 7 370,0 тыс. руб., исполнено - 7 369,9 тыс. руб.

«Информационное освещение и сопровождение деятельности администрации муниципального образования «Город Саратов» по социально-экономическому развитию города Саратова» за 2020 год исполнено в сумме 13 453,4 тыс. руб., на 2021 год предусмотрено в сумме 13 959,5 тыс. руб., исполнено - 13 959,5 тыс. руб.

«Поддержка социально-ориентированных некоммерческих организаций города Саратова» за 2020 год исполнено в сумме 1 000,0 тыс. руб., на 2021 год предусмотрено в сумме 2 000,0 тыс. руб., исполнено – 2 000,0 тыс. руб.

«Обеспечение безопасности гидротехнических сооружений Волгоградского водохранилища, закрепленных за комитетом по строительству и инженерной защите администрации муниципального образования «Город Саратов» за 2020 год исполнено в сумме 5 702,1 тыс. руб., на 2021 год предусмотрено в сумме 60 251,8 тыс. руб., исполнено - 60 101,6 тыс. руб.

«Развитие педагогического потенциала» за 2020 год исполнено в сумме 634,0 тыс. руб., на 2021 год предусмотрено в сумме 936,0 тыс. руб., исполнено – 936,0 тыс. руб.

«Создание условий для организации и осуществления мероприятий по гражданской обороне и защите населения и территорий муниципального образования «Город Саратов» от чрезвычайных ситуаций» за 2020 год исполнено в сумме 69 255,0 тыс. руб., на 2021 год предусмотрено в сумме 75 571,8 тыс. руб., исполнено – 75 530,8 тыс. руб.

«Переселение граждан города Саратова из аварийного жилищного фонда в 2019-2025 годах» за 2020 год исполнено 1 833 922,0 тыс. руб., на 2021 год предусмотрено в сумме 2 718 608,9 тыс. руб., исполнено – 2 533 981,9 тыс. руб.

«Образование земельных участков, расположенных на территории муниципального образования «Город Саратов» за 2020 год исполнено в сумме 2 975,4 тыс. руб., на 2021 год предусмотрено в сумме 2 500,0 тыс. руб., исполнено - 2 499,1 тыс. руб.

«Обследование и содержание гидротехнических сооружений водных объектов (прудов), прудов, противооползневые мероприятия» за 2020 год исполнено в сумме 510,0 тыс. руб., на 2021 год предусмотрено в сумме 1099,9 тыс. руб., исполнено - 1099,9 тыс. руб.

«Сохранение, содержание и благоустройство памятников и монументальных скульптур местного (муниципального) значения, расположенных на территории муниципального образования «Город Саратов» за 2020 год исполнено в сумме 7 532,8 тыс. руб., на 2021 год предусмотрено в сумме 5 747,7 тыс. руб., исполнено - 5 384,2 тыс. руб.

«Снос самовольных построек, расположенных в границах территории муниципального образования «Город Саратов» за 2020 год исполнено 170,4 тыс. руб., на 2021 год предусмотрено в сумме 1347,9 тыс. руб., исполнено - 1342,2 тыс. руб.

«Модернизация информационных технологий администрации муниципального образования «Город Саратов» за 2020 год исполнено в сумме 3 798,0 тыс. руб., на 2021 год предусмотрено 5 505,0 тыс. руб., исполнено - 5 057,1 тыс. руб.

«Государственная охрана объектов культурного наследия местного (муниципального) значения, расположенных на территории муниципального образования «Город Саратов» за 2020 год исполнено в сумме 2 799,8 тыс. руб., на 2021 год предусмотрено в сумме 3 936,8 тыс. руб., исполнено 616,7 тыс. руб.

«Изъятие объектов нежилого фонда в расселяемых аварийных домах для муниципальных нужд» на 2021 год предусмотрено в сумме 3 381,3 тыс. руб., исполнено 3 021,3 тыс. руб.

Комплексное развитие ливневой канализации и дренажа на территории муниципального образования «Город Саратов» на 2021 год предусмотрено в сумме 57 350,7 тыс. руб., исполнено 57 350,3 тыс. руб.

5.3. Исполнение бюджета по расходам по отраслям



К отраслям социальной сферы относятся:

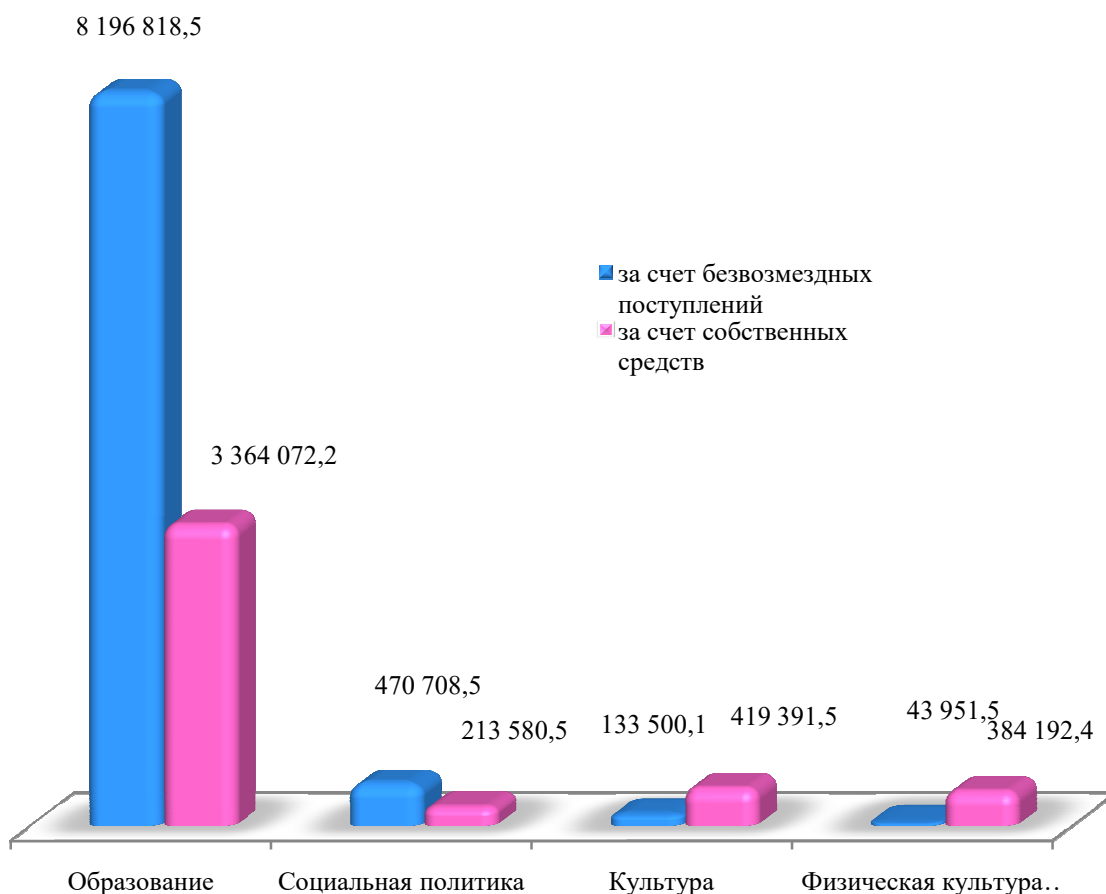
- образование;
- культура;
- социальная политика;
- физическая культура и спорт.

Таблица 4. Расходы по отраслям социальной сферы

тыс. руб.

Наименование отраслей	2020 год (отчет)	2021 год (план)	2021 год (отчет)
Образование	9 703 661,7	11 778 960,4	11 560 890,7
Культура	459 866,2	563 295,5	552 891,6
Социальная политика	632 831,8	686 664,0	684 289,0
Физическая культура и спорт	395 835,7	460 132,7	428 143,9
Всего по социальной сфере:	11 192 195,4	13 489 052,6	13 226 215,2

Диаграмма 5. Расходы за 2021 год по отраслям социальной сферы в разрезе источников финансирования, тыс. руб.



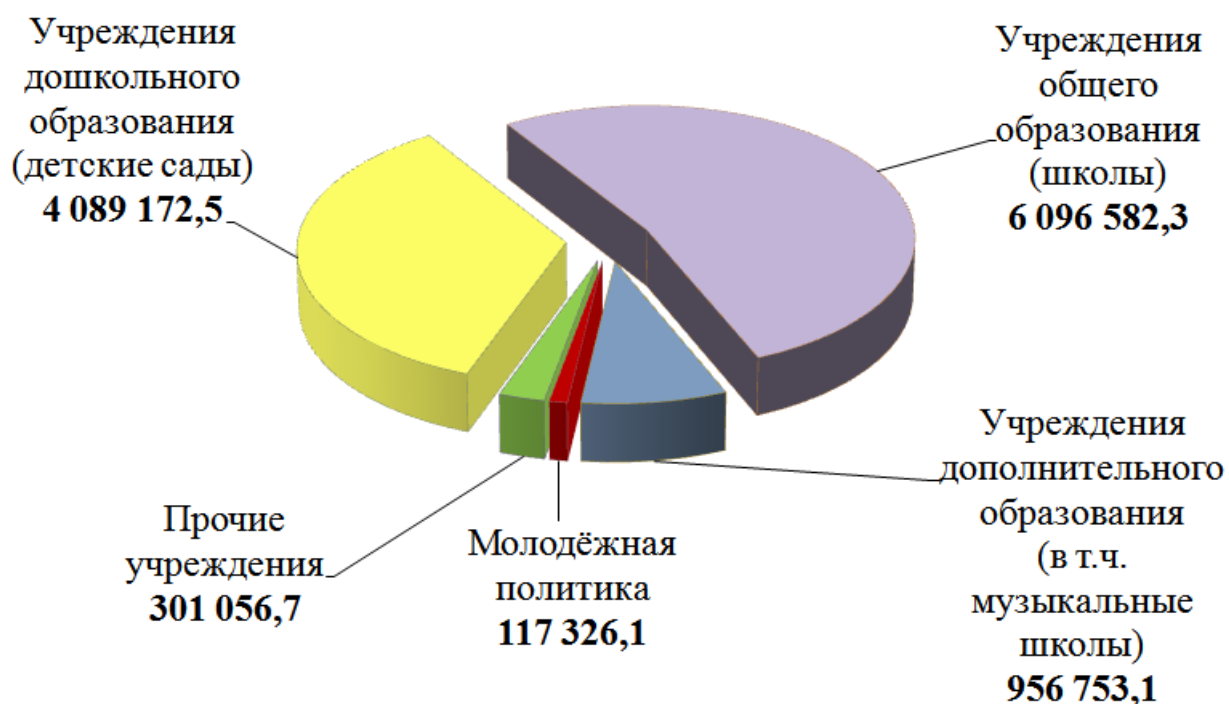
5.3.1. Расходы на образование

На «Образование» в 2021 году направлено 11 560 890,7 тыс. руб. (в 2020 году – 9 703 661,7 тыс. руб.).

Общее количество муниципальных учреждений образования – 364, в том числе:

- дошкольных образовательных учреждений – 190;
- общеобразовательных учреждений (школ, лицеев и гимназий) – 120;
- учреждений дополнительного образования детей – 12;
- детских музыкальных школ и школ искусств – 27;
- детских оздоровительно-образовательных центров – 6
- прочих(методический центр, централизованные бухгалтерии -7, курсы гражданской обороны) – 9.

Диаграмма 6. Распределение расходов по учреждениям образования (тыс. руб.)



Направления расходования средств в области образования

за счет безвозмездных поступлений	за счет собственных средств
<ul style="list-style-type: none"> • обеспечение образовательной деятельности детских садов и школ • обеспечение повышения оплаты труда некоторых категорий работников • предоставление питания отдельным категориям обучающихся • расходы на присмотр и уход за детьми дошкольного возраста • строительство детских садов и школ в рамках реализации национальных проектов • подготовка проектной документации для строительства детских садов в 2021 году • прочие мероприятия 	<ul style="list-style-type: none"> • оказание муниципальных услуг и обеспечение деятельности прочих учреждений, в том числе: на оплату труда работников учреждений образования, приобретение продуктов питания для детей в дошкольных учреждениях, оплату услуг связи, коммунальных услуг • создание и улучшение условий в муниципальных образовательных учреждениях для обучения и всестороннего развития детей • оказание финансовой поддержки одаренным детям • развитие и реализация потенциала молодежи • выявление и распространение инновационного опыта педагогов и привлечение в образовательные учреждения молодых специалистов • повышение доступности качественного образования и прочие мероприятия

Итоги реализации мероприятий в области образования

В рамках реализации национального проекта «Демография» осуществлено строительство детских садов:

завершены работы по созданию 740 новых мест на объектах капитального строительства:

- «Детский сад на 100 мест в Заводском районе г. Саратова по адресу: г. Саратов, ул. им. Н.Г. Чернышевского, 42»;

- «Детский сад на 160 мест в Заводском районе г. Саратова по адресу: г. Саратов, ул. Огородная, 176»;

- «Детский сад на 160 мест в микрорайоне по ул. Ипподромная (на части бывших земель ФГБНУ «НИИСХ Юго-Востока»)»;

- «Детский сад на 160 мест по ул. Ипподромная на земельном участке с кадастровым номером 64:48:040442:221»;

- «Детский сад на 160 мест на территории МОУ «Средняя общеобразовательная школа № 64» в Ленинском районе г. Саратова по адресу: г. Саратов, ул. Стахановская, дом 8».

В рамках реализации национального проекта «Образование», (федеральный проект «Современная школа») начаты работы по реализации двухгодичных мероприятий по строительству двух пристроек:

«Строительство пристройки МОУ «СОШ № 5» по адресу: г. Саратов, ул. Огородная, д. 196»;

«Строительство пристройки с бассейном МОУ «СОШ № 84» по адресу: г. Саратов, ул. Южно-Зеленая, 11 а»;

в 2021 году разработана и направлена в экспертизу проектно-сметная документация по объекту «Школа в ЖК «Ласточкино» в Ленинском районе г. Саратова»;

начаты работы по реализации двухгодичных мероприятий по строительству объекта «Школа на 825 мест с бассейном в ЖК Иволгино Волжского района г. Саратова».

В рамках финансового обеспечения муниципального задания в муниципальных образовательных учреждениях около 92,3 тысяч учащихся осваивали программы общего образования, более 39,0 тысяч воспитанников – программы дошкольного образования, более 26,6 тысяч обучающихся – программы дополнительного образования, около 9,6 тысяч детей были охвачены организованным отдыхом в летний период.

Организовано и проведено более 750 мероприятий в сфере молодежной политики, направленных на вовлечение молодежи в добровольческую деятельность, развитие гражданской активности молодежи и формирование здорового образа жизни, гражданское и патриотическое воспитание молодежи, воспитание толерантности в молодежной среде, формирование правовых, культурных и нравственных ценностей среди молодежи, а также формирование системы развития талантливой и инициативной молодежи, создание условий для самореализации подростков и молодежи, развитие творческого, профессионального, интеллектуального потенциалов подростков и молодежи.

Мерами социальной поддержки в период получения образования в 2021 году было охвачено более 62,8 тыс. человек (в 2020 году 66,1 тыс. человек):

- 51,9 тыс. обучающихся муниципальных общеобразовательных учреждений, из которых 42,3 тыс. обучающихся 1-4 классов в рамках реализации программы «Школьное молоко» ежедневно получали дополнительное питание (200 грамм молока);

- 10,9 тыс. детей дошкольного возраста льготных категорий в дошкольных образовательных учреждениях в части родительской платы за присмотр и уход за детьми.

Произведены расходы на предоставление питания отдельным категориям обучающихся:

- 90 234,9 тыс. руб. в муниципальных школах (в том числе на обеспечение обучающихся 1-4-х классов молоком);

- 21 806,3 тыс. руб. на частичное финансирование расходов на содержание льготных категорий детей в муниципальных детских садах;

- 22 977,1 тыс. руб. на предоставление питания при организации отдыха детей в каникулярное время.

На территории города созданы условия для 100% обеспечения бесплатным горячим питанием обучающихся 1-4 классов.

Для организации бесплатного горячего питания обучающихся начальной школы выделено в 2021 году – 350 243,4 тыс. руб.

На конец 2021 года очередность детей в дошкольные образовательные учреждения от 3 до 7 лет отсутствует.

В городе функционируют 27 музыкальных школ и школ искусств, на содержание и развитие которых направлено 492 583,1 тыс. руб.

В 2021 году контингент учащихся детских музыкальных школ и школ искусств составил 9 036 человек. В соответствии с Федеральным законом от 29.12.2012 № 273-ФЗ «Об образовании в Российской Федерации» по дополнительным предпрофессиональным программам обучается 83,0% учащихся.

Доля детей в возрасте от 5 до 18 лет включительно, обучающихся в ДШИ по дополнительным общеобразовательным программам в области искусств (предпрофессиональным и общеразвивающим), составляет 9,3% от общего количества детей данного возраста в муниципальном образовании «Город Саратов».

Количество выпускников детских музыкальных школ и детских школ искусств в 2021 году составило 732 учащихся.

В рамках реализации системы выявления и поддержки детей, проявивших высокие способности и осуществления адресной поддержки детей и преподавателей, в 2021 году:

- 10 социально-незащищенных одаренных детей города получили финансовую поддержку;

- 18 учащихся стали обладателями именной стипендии Губернатора Саратовской области;

- 20 детей стали лауреатами премии главы администрации муниципального образования «Город Саратов» «Юные дарования Саратова»;
- 20 преподавателей получили звание «Лучший преподаватель Детской школы искусств», памятный знак «Хрустальный нотный ключ» и денежную премию;
- 3 учащихся получили звание Общероссийского конкурса «Молодые дарования России»;
- 3 преподавателя стали лауреатами II областного конкурса профессионального мастерства «Призвание».

Проведены шесть конкурсов муниципального уровня фестивальной декады «Музыкальный калейдоскоп» в дистанционном режиме. Общее количество конкурсантов - 368 учащихся.

Высокое качество образования подтверждают лауреаты Международных, Всероссийских конкурсов и фестивалей – 444 (2020-288) солиста и 23 (2020-36) ансамбля. Конкурсы проходили в режимах онлайн и оффлайн в странах: Россия, Беларусь, Франция, Польша, Италия, Германия, Швеция, Испания, Чехия, Австрия, Финляндия, Япония.

По итогам молодежной премии главы муниципального образования «Город Саратов» «Успех» двое учащихся детских музыкальных школ стали обладателями премии в номинации «За выдающиеся достижения в области культуры и искусства».

В «Саратовской государственной консерватории им. Л.В. Собинова» состоялся концерт лауреатов премии «Стремись стать рыцарем и защитником классической музыки», учрежденной народным артистом СССР Юрием Ивановичем Симоновым.

В праздничном концерте в честь Дня России на Красной площади (город Москва), в рамках проекта «Большая перемена» приняла участие учащаяся «Детской музыкальной школы № 4» ТугушеваЛинара, выступив на одной сцене со звездами российского шоу-бизнеса: Баста, Пелагея, Manizha.

Участником проекта «Лучше всех» Общероссийского федерального телеканала «Первый канал» (Москва) стала учащаяся «Детской школы искусств №18» Анастасия Кувшинова, которая представила ведущему проекта Максиму Галкину свои художественные работы.

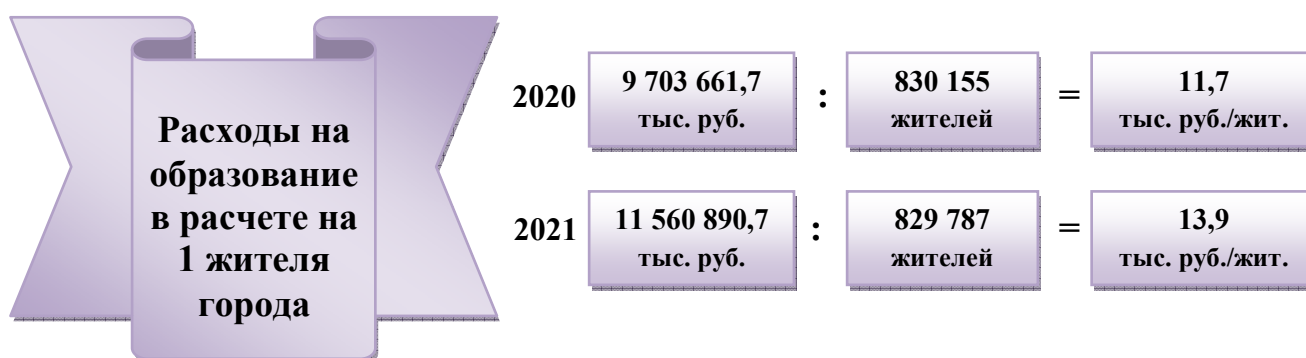
В 2021 году звания лауреата получили:

- старший хор «Дружба» «Детской школы искусств № 13» во Всероссийском конкурсе «Песни Родины»;
- учащиеся «Детской школы искусств № 11» в IV Всероссийском конкурсе юных исполнителей «Симфоническая палитра»;
- хор «Детской школы искусств № 1» в XII Всероссийском фестивале-конкурсе хоровых коллективов и вокальных ансамблей «Герценовские хоровые ассамблеи»;
- учащийся «Детской школы искусств № 8» в Международном конкурсе «CrodnoStar»;

– учащиеся «Детской музыкальной школы № 14» в IX Международном конкурсе юношеского исполнительского искусства им. Г.В. Свиридова и Всероссийском конкурсе «Вдохновение»;

– учащийся «Детской школы искусств имени В.В. Ковалева» в гран-при Первого Международного конкурса-фестиваля исполнительского искусства и художественного творчества «Аигога».

В 2021 году в рамках федерального проекта «Культурная среда» осуществлен капитальный ремонт «Детской школы искусств № 8» на ул. Огородная, 186.



В 2021 году среднемесячная заработная плата педагогических работников составила:

- в учреждениях дошкольного образования – 30,3 тыс. руб.,
- в учреждениях общего образования – 38,9 тыс. руб.,
- молодые специалисты – 33,2 тыс. руб.,
- в учреждениях дополнительного образования – 31,4 тыс. руб.,

5.3.2. Расходы на культуру

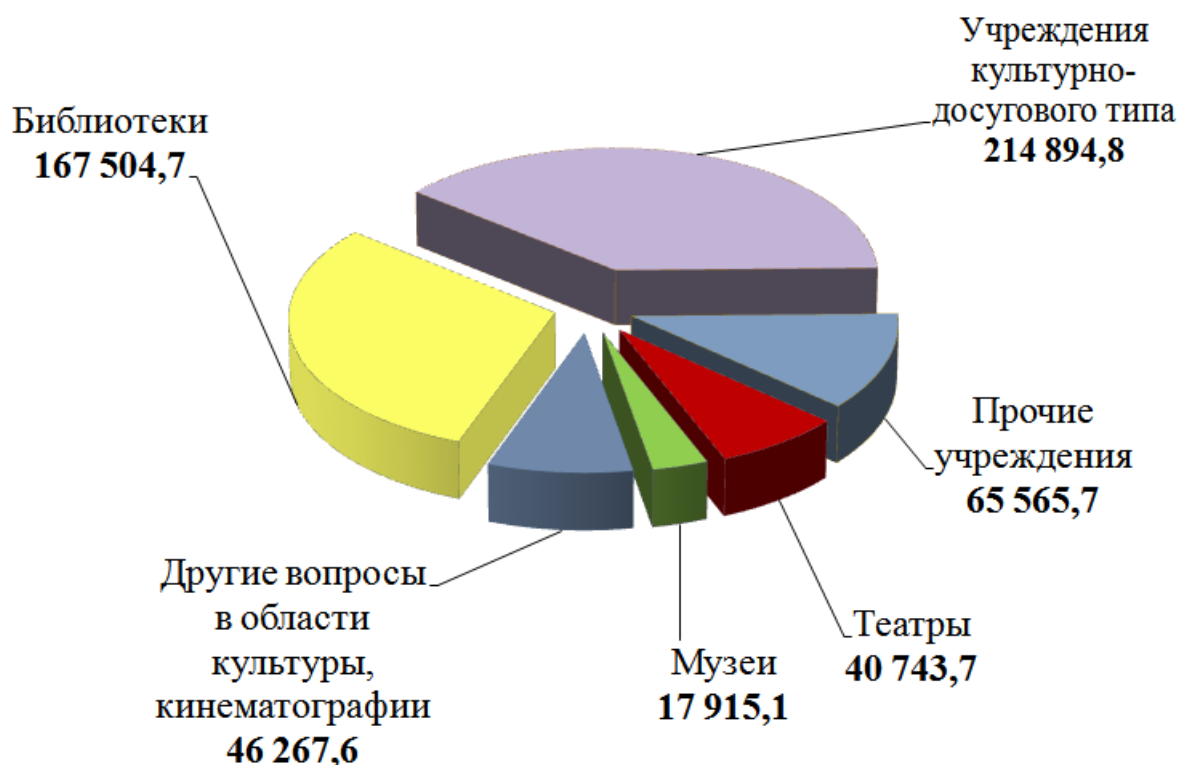
На «Культуру, кинематографию» направлено 552 891,6 тыс. руб. (в 2020 году – 459 866,2 тыс. руб.)

Общее количество муниципальных учреждений культуры – 21, в том числе:

- 1 муниципальная библиотечная система, которая включает 52 филиала;
- 3 театра: театр магии и фокусов «Самокат», Саратовский муниципальный Новый драматический театр «Версия», театр драмы, музыки и поэзии «Балаганчикъ»;
- 1 музей-усадьба Н.Г. Чернышевского;
- 14 учреждений культурно-досугового типа;
- 2 прочих.

Направления расходования средств в области культуры

Диаграмма 7. Распределение расходов по учреждениям культуры, тыс. руб.



Итоги реализации мероприятий в области культуры

Уникальный музей-усадьбу Н.Г. Чернышевского за год посетило более 72,7 тыс. зрителей.

На сегодняшний день в фондах музея насчитывается свыше 57,2 тыс. единиц хранения. В 2021 году проведено 1724 экскурсии и 31 выставка. В рамках федерального проекта «Пушкинская карта» музей посетило более 1,0 тыс. человек.

В 2021 году музей-усадьба Н.Г. Чернышевского принял участие в масштабном выставочном проекте – «Поэт и музы». Организаторами выставки стали Государственный музей А.С. Пушкина и Ассоциация литературных музеев России.

В октябре прошли ежегодные 43-е Международные научные чтения «Н.Г. Чернышевский и его эпоха». В работе чтений в офлайн и онлайн форматах выступили 40 ученых. Также в музее-усадьбе состоялся Первый Всероссийский форум «Музей сегодня: от традиционных практик к инновационным подходам».

В 2021 году музей стал победителем первого конкурса Фонда президентских грантов в области культуры, искусства и креативных (творческих) индустрий.

Принято участие в мероприятиях, организованных Министерством культуры Российской Федерации: IX Всероссийский семинар «Театральный музей в современном культурном пространстве»; партнерский проект музеев Приволжского федерального округа «Истоки. Рожденные на Волге»; международная акция «MuseumWeek»; конференция «Саратовская область на «Петровской карте» России; мероприятия «Музейные маршруты России»; «Продвижение лучших практик региональных и муниципальных музеев», совет музеев Приволжского Федерального Округа и музейный форум «Национальный музей: 100 лет в истории Чувашии».

Деятельность музея широко освещается в средствах массовой информации: 16 телевизионных сюжетов, 829 радиосюжетов, 21 информационный и новостной сюжет в газетах.

На финансовое обеспечение деятельности музея-усадьбы Н.Г. Чернышевского направлено 17 915,1 тыс. руб., (в 2020 году – 18 132,9 тыс. руб.).

Организация библиотечного обслуживания населения, комплектование и обеспечение сохранности библиотечных фондов обеспечивают 52 библиотеки муниципального учреждения культуры «Централизованная библиотечная система города Саратова» (из них – 15 детских).

Число пользователей библиотек составляет более 208 тыс. чел., число посещений в год – более 1млн. 200 тыс.

Фонд библиотек составляет 1 млн. 400 тыс. экземпляров, в 2021 году фонд увеличен на 13 тыс. экземпляров.

В рамках реализации национального проекта «Культура» на территории муниципального образования «Город Саратов» создана четвертая модельная библиотека, преобразованная по Модельному стандарту деятельности общедоступных библиотек - Библиотека № 1 им. летчика - космонавта СССР, Героя Советского Союза Г.В. Сарафанова на Набережной Космонавтов, 5.

В целях выявления и популяризации наиболее значительных литературных произведений, авторы которых представляют культуру муниципального образования «Город Саратов», состоялось вручение литературной премии главы муниципального образования «Город Саратов» им. К.А. Федина, лауреаты премии определены по номинациям «Творческий поиск» и «Творческая зрелость».

На финансовое обеспечение деятельности библиотечной системы города Саратова направлено 167 504,7 тыс. руб., (в 2020 году – 163 152,6 тыс. руб.).

В городе работают три муниципальных театра: театр магии и фокусов «Самокат», драматический театр «Версия», театр драмы, музыки и поэзии «Балаганчик».

Спектакли муниципальных театров города Саратова занимают свою нишу и имеют своего зрителя. За 2021 год театры посетило более 20 тыс. зрителей, состоялось 477 спектаклей, 5 премьерных.

С сентября 2021 года два муниципальных театра являются участниками федерального социального проекта «Пушкинская карта», направленного на культурное развитие молодежи. По Пушкинской карте приобретено 254 билета.

Театр драмы, музыки и поэзии «Балаганчикъ» стал победителем гранта Правительства Российской Федерации на реализацию творческих проектов с проектом «Театрализованная экскурсия, спектакль «Что делать? – Войти в историю!»».

Проект реализованный на средства выигранного гранта был организован на территории «Музея-усадьбы Н.Г. Чернышевского», и состоял из трех частей:

- театрализованная экскурсия «Ожившие образы старого дома»;
- реконструкция жизни усадьбы XIX века, представленная во дворе атрибутами того времени;
- спектакль «Что делать? Опыт противостояния», ставший обладателем трех премий X областного театрального фестиваля «Золотой Арлекин» в номинациях «Лучшая режиссерская работа», «Лучшая работа актера в драматическом театре», «Дебют».

Театр драмы для детей и молодежи «Версия» стал победителем грантового конкурса Президентского фонда культурных инициатив с проектом художественно-просветительский фестиваль «Саратовская старина».

На IX Международном Молодежном Московском кинофестивале «Skey-Sinema» фильм режиссера А.Фокеева «Дом для Арлекина» стал победителем в номинации «Лучший документальный фильм».

Театр магии и фокусов «Самокат» провел четвертый городской фестиваль-конкурс фокусников «Удиви меня», лауреатами конкурса стали семь детей.

На финансовое обеспечение деятельности театров направлено 40 743,7 тыс. руб. (в 2020 году – 49 173,7 тыс. руб.).

Задачу «Создание условий для организации досуга и обеспечение жителей города услугами учреждений культуры» обеспечивают 14 домов культуры и клубов. Единство целей и задач, стоящих перед клубными учреждениями независимо от их принадлежности, делает их универсальными учреждениями в организации досуга населения. В учреждениях культурно-досугового типа действует 350 клубных формирований, в которых занимается более 5 тыс. участников.

С 2021 года сеть учреждений увеличилась на шесть муниципальных учреждений культуры за счет присоединения Саратовского района: «Дом культуры с. Рыбушка» с филиалами «Клуб Центральной усадьбы совхоза 15 лет Октября» и «Дом культуры с. Поповка», «Дом культуры п. Сергиевский», «Дом культуры п. Красный текстильщик», «Хмелевский культурно - досуговый центр», «Дом культуры с. Багаевка».

В течение года было организовано 2863 культурно-массовых мероприятия.

Муниципальные учреждения культуры ведут активную деятельность по освещению событий в социальных сетях.

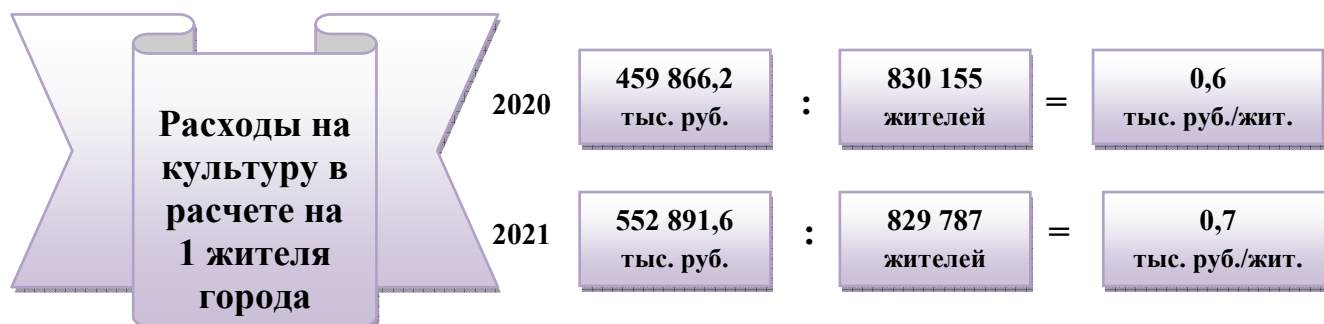
В преддверии Нового Года реализован телевизионный проект канала НТВ – встреча с Дедом Морозом из Великого Устюга. В нем приняли участие представители СМИ, блогеры, журналисты и юные жители города.

На YouTube-канале «Саратов Культурный» в новогоднюю ночь транслировался праздничный концерт «С Новым годом, Саратов!», в котором приняли участие артисты и творческие коллективы учреждений культуры города.

С учетом противоэпидемиологических ограничений в целях формирования новых культурных традиций и положительного имиджа муниципального образования «Город Саратов» в 2021 году проведено 85 основных городских мероприятий в формате онлайн и оффлайн для более 150 тыс. зрителей.

В рамках празднования 431-ой годовщины со дня основания города Саратова прошли: городской культурно-исторический квест «431», фестиваль «Экологический Рейв», фестиваль мороженого, интерактивная выставка, а также различные мастер-классы, посвященные Году науки и технологии. Познавательным мероприятием для жителей и гостей города стал автобусный экскурсионный тур «Музейное кольцо». На территории Нового городского пляжа состоялся фестиваль воздушных змеев, не менее интересно прошел фестиваль флористики и ландшафтного дизайна «Удачный фестиваль», на Новой Набережной в формате телетрансляции состоялся фестиваль современной музыки «ВолгаWave».

На финансовое обеспечение деятельности учреждений культурно-досугового типа направлено 214 894,8 тыс. руб. (в 2020 году – 176 403,3 тыс. руб.).



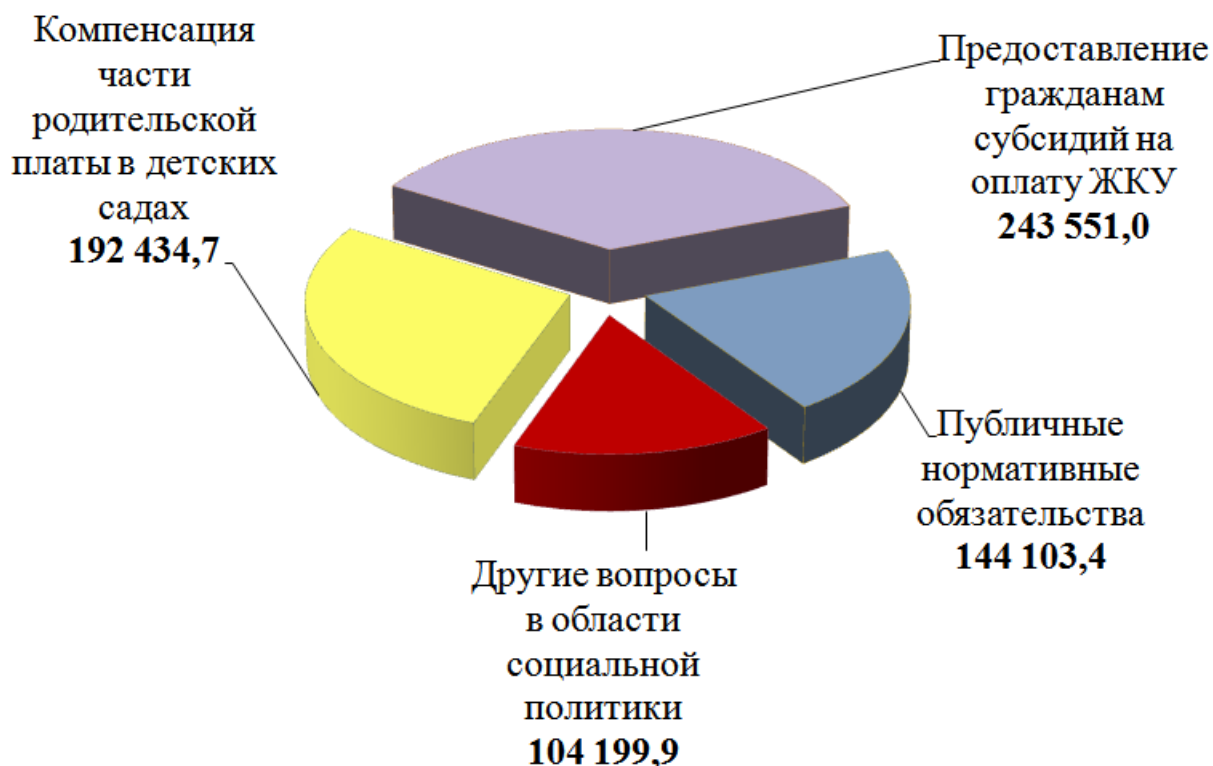
В 2021 году среднемесячная заработная плата работников культуры составила 31,2 тыс. руб.

5.3.3. Расходы на социальную политику

На «Социальную политику» направлено 684 289,0 тыс. руб., в том числе на исполнение публичных нормативных обязательств – 387 654,3 тыс. руб.

Направления расходования средств в области социальной политики

Диаграмма 8. Расходы на социальную политику, тыс. руб.



Итоги реализации мероприятий в области социальной политики

В 2021 году на предоставление социальных льгот и материальной помощи 30 Почетным гражданам города Саратова были выделены средства в размере 2 655,8 тыс. руб. (в 2020 году - 30 Почетным гражданам на общую сумму 2 595,8 тыс. руб.).

Решением Саратовской городской Думы от 31.01.2007 № 14-115 «О Положении о Почетном гражданине города Саратова» предусмотрено присвоение звания Почетного гражданина не более, чем двум кандидатурам ежегодно.

Лицам, удостоенным звания Почетного гражданина, вручается диплом, лента, удостоверение и нагрудный знак Почетного гражданина города Саратова.

В соответствии с Положением о социальной поддержке граждан, участвующих в охране общественного порядка в муниципальном образовании «Город Саратов», утвержденным решением Саратовской городской Думы от 11.06.2013 № 25-290, видом социальной поддержки граждан, участвующих в охране общественного порядка в муниципальном образовании «Город Саратов», является материальная помощь.

Для оказания материальной помощи гражданам, участвующим в охране общественного порядка в муниципальном образовании «Город Саратов», в рамках муниципальной программы «Профилактика правонарушений, терроризма, экстремизма, межнациональных конфликтов и наркомании» на 2019-2021 годы в 2021 году было выделено – 2 575,8 тыс. руб., (в 2020 году – 2 599,9 тыс. руб.).

В целях оказания содействия в охране общественного порядка, обеспечения общественной безопасности, предотвращения нарушений правопорядка на территории муниципального образования «Город Саратов» сотрудники дружины на постоянной основе совместно с ГУ МВД РФ по Саратовской области, УМВД г. Саратова, Прокуратурой г. Саратова, оперативно-розыскной частью, отделом исполнения административного законодательства, отделением участковых уполномоченных полиции и подразделениями по делам несовершеннолетних, управляющими компаниями, ТСЖ, принимают участие в спецмероприятиях, рейдах, в акциях, в общественно-массовых мероприятиях, а также учениях.

По состоянию на 01.01.2022 года численность дружинников - 242 человек, количество выходов составило – 7 258, выявлено 610 административных правонарушений по статьям КоАП РФ. Принято участие в охране общественного порядка на территории города Саратова в 4 общественно-массовых мероприятиях.

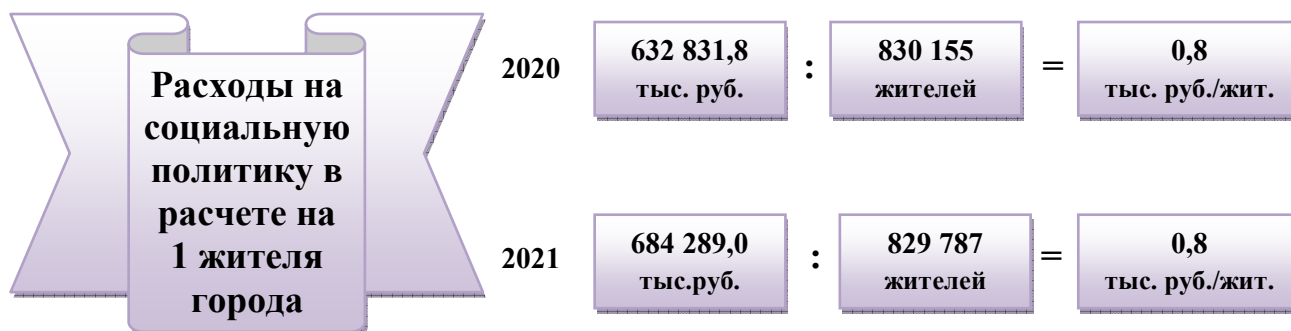
В соответствии с решением Саратовской городской Думы от 26.05.2011 № 4-38 «Об установлении дополнительной меры социальной поддержки инвалидам и участникам Великой Отечественной войны» инвалидам и участникам Великой Отечественной войны, проживающим на территории муниципального образования «Город Саратов», не имеющим стационарного телефона и пользующихся услугами подвижной радиотелефонной связи, предоставляется дополнительная мера социальной поддержки в виде денежной выплаты в размере 300 рублей в месяц.

В 2021 году на выплату дополнительной меры социальной поддержки 7 инвалидам и участникам Великой Отечественной войны было выделено 25,8 тыс. руб. В 2020 году на эти цели для 7 инвалидов и участников Великой Отечественной войны было предусмотрено 27,7 тыс. руб.

Предоставление жителям города субсидий на оплату жилого помещения и коммунальных услуг носит заявительный характер и является адресной финансовой помощью семьям или одиноко проживающим гражданам с низкими доходами в виде полной или частичной предварительной оплаты жилого помещения и коммунальных услуг.

В 2021 году число семей-субсидентов составило 29 363 (в 2020 году – 29 861 семьи), общий объем начисленных и выплаченных гражданам субсидий – 239 956,6 тыс. руб. (2020 год – 278 989,4 тыс. руб.).

Средний размер субсидии на одну семью различной численности в межотопительный период составляет от 600 руб. до 2 700 руб., в отопительный – от 1 660 руб. до 4 800 руб.



5.3.4. Расходы на физическую культуру и спорт

В соответствии с Федеральным законом №131-ФЗ «Об общих принципах организации местного самоуправления в Российской Федерации» к вопросам местного значения в сфере физической культуры относится – развитие массовой физической культуры и спорта на территории муниципального образования.

Итоги реализации мероприятий в области физической культуры и спорта

В целях повышения мотивации граждан к регулярным занятиям физической культурой и спортом в 2021 году среди населения города проведено 110 спортивных и физкультурных мероприятий, из них: 91 мероприятие по выполнению нормативов (тестов) ВФСК «ГТО»; 14 муниципальных спортивных и физкультурных мероприятий; в 5 официальных спортивных мероприятиях регионального и Всероссийского уровня принято участие в организации и проведении.

По итогам проведения тестирования населения в рамках ВФСК «ГТО» в 2021 году получено 3337 знаков отличия (591 золото, 1111 серебро, 1635 бронза). На мероприятия по проведению тестирования выполнения нормативов комплекса ГТО в 2021 году направлено 867,5 тыс. руб.

Угроза распространения Covid-19 внесла коррективы в спортивную жизнь, поэтому онлайн формат коммуникаций был активно воспринят горожанами.

В 2021 году были проведены городские онлайн-соревнования по лыжным гонкам, посвященные празднованию Нового 2021 года (январь) и посвященные памяти Героя Советского союза Юрия Алексеевича Гагарина (март); муниципальный онлайн этапы зимнего и летнего фестиваля Всероссийского физкультурно-спортивного комплекса «Готов к труду и обороне» (ГТО) среди обучающихся образовательных организаций г. Саратова, по итогам соревнований лучшие участники приняли участие в областном этапе соревнований; Онлайн мероприятие «Саратовская лыжня – 2021»; городские онлайн соревнования по спортивному ориентированию на лыжах «Зимние старты»; онлайн городской этап Всероссийских соревнований по шахматам «Белая ладья» 2021 года; онлайн забеги и велозаезды, посвященные празднованию годовщины Победы в Великой Отечественной войне, Дню физкультурника и Дню города Саратова.

Кроме того на открытых площадках города с целью привлечения населения к систематическим занятиям физической культурой и спортом проводились открытые тренировки и мастер – классы по различным видам спорта и спортивным активностям. Совместно с центром внешкольной работы осуществлялась реализация проекта по обучению детей плаванию «Живу на Волге – умею плавать!».

На проведение мероприятий в 2021 году было направлено 304,4 тыс. руб.

В 2021 году сборные команды города приняли участие в 7 официальных мероприятиях регионального и Всероссийского уровня. Среди них - региональный этап турнира по хоккею с шайбой в рамках Всероссийских соревнований юных хоккеистов клуба «Золотая шайба» имени А.В. Тарасова; посвященного Всемирному Дню космонавтики; региональный этап зимнего

фестиваля Всероссийского физкультурно-спортивного комплекса «Готов к труду и обороне» среди обучающихся образовательных организаций Саратовской области; зональный этап регионального фестиваля Всероссийского физкультурно-спортивного комплекса «Готов к труду и обороне» среди обучающихся образовательных организаций Саратовской области, а также среди семейных команд Саратовской области. На указанные цели в 2021 году израсходовано 288,9 тыс. руб.

Особое значение муниципальной политики в области физической культуры и спорта уделяется совершенствованию системы подготовки спортивного резерва, от качества которого во многом зависит формирование спортивного имиджа города на Всероссийской и международной арене. На достижение указанной цели в 2021 году было направлено 206 667,7 тыс. руб.

В рамках достижения указанной цели предусмотрены следующие мероприятия:

- организация и осуществление спортивной подготовки по 27 видам спорта (баскетбол, бокс, водное поло, волейбол, гребной спорт, дзюдо, кикбоксинг, морское многоборье, парусный спорт, пауэрлифтинг, плавание, пулевая стрельба, самбо, спортивная борьба, спортивная гимнастика, триатлон, ушу, художественная гимнастика, шахматы, биатлон, конькобежный спорт, лыжные гонки, спортивное ориентирование, легкая атлетика, прыжки в воду, гандбол, футбол);

- организация официальных спортивных соревнований среди воспитанников муниципальных спортивных школ;

- поощрение одаренных спортсменов;

- поощрение тренеров муниципальных спортивных школ.

В настоящее время в городе Саратове функционируют 5 муниципальных спортивных школ. В 2021 году количество воспитанников муниципальных спортивных школ составило 6 152 человека занимающихся по 27 видам спорта, из которых 20 включены в программу Олимпийских игр.

В 2021 году присвоены спортивные разряды и звания 1731 спортсмену, из которых 5 – мастеров спорта РФ, 97 – кандидаты в мастера спорта, 135 – I спортивный разряд и 1494 другие разряды (II и III спортивные и юношеские разряды), а также завоевание воспитанниками муниципальных спортивных школ на международных и всероссийских соревнованиях 452 медалей, из них 155 золотых, 131 серебряных и 166 бронзовых. На содержание и функционирование муниципальных спортивных школ из бюджета города в 2021 году направлено – 203 278,4 тыс. руб.

Для поощрения одаренных детей в сфере физической культуры и спорта в 2021 году направлено 900,0 тыс. руб.:

- 5 воспитанникам муниципальных спортивных школ выплачена именная выплата главы муниципального образования «Город Саратов» в размере 30,0 тыс. руб.;

- приобретена спортивная одежда (спортивные костюмы) 35 талантливым воспитанникам муниципальных спортивных школ олимпийского резерва, победителям соревнований по видам спорта не ниже областного уровня;

- воспитанник МАУ «ЦСШОР» по кикбоксингу стал обладателем именной выплаты главы города спортсменам, занявшим призовые места на международных спортивных соревнованиях;

- выплачена премия «Лучший тренер года» 4 лучшим тренерам в размере 50,0 тыс. руб.

Особое внимание в работе управления по физической культуре и спорту администрации муниципального образования «Город Саратов» в 2021 году было направлено на реализацию мероприятий в сфере развития и укрепления материально-технической базы учреждений.

В рамках реализации муниципальной программы «Развитие физической культуры и массового спорта в муниципальном образовании «Город Саратов» выполнен капитальный ремонт гидроизоляции и покрытия трибун стадиона «Сокол», капитальный ремонт раздевалок в ФОК «Заводской», капитальный ремонт инженерных коммуникаций и помещений бассейна «Саратов» и Дворца спорта, капитальный ремонт столовой ДОЛ «Олимпиец».

В целях оснащения подведомственных спортивных объектов приобретено 93 единицы спортивного инвентаря, оборудования, иного имущества и предметов материально-технического обеспечения, в том числе оборудование для ухода за футбольным полем на стадионах «Спартак» и «Волга», льдоуборочный комбайн, трактор «Беларус-82.1», оборудование антитеррористической направленности и т.д.

Также было начато строительство здания трибуны стадиона «Спартак» (II-я очередь реконструкции), проводились проектные работы по стадиону «Торпедо» и ледовой арене на территории МОУ «Гимназия № 89».

В рамках II-го этапа реконструкции стадиона «Спартак» начаты работы по строительству здания трибуны стадиона на 499 мест с залом для занятий легкой атлетикой, тиром для стрельбы из пневматического оружия, залами для силовых и кардио-тренировок, прокатом коньков и хранилищам для велосипедов.

На стадионе «Торпедо» были проведены мероприятия по благоустройству территории. Выполнено футбольное игровое поле с искусственным газонным покрытием, 4 легкоатлетические беговые дорожки длиной 400 м с синтетическим покрытием, сектор для прыжков в длину, площадка для воркаута, система освещения стадиона, велосипедная дорожка вокруг футбольного поля стадиона; асфальтирование территории, частичная замена ограждения и входной группы, установка трибун.

Расходы на развитие и укрепление материально-технической базы объектов физической культуры и массового спорта в 2021 году составили 88 766,5 тыс. руб.

Расходы на физическую культуру и спорт в расчете на 1 жителя	2020	395 835,7 тыс. руб.	:	830 155 жителей	=	0,5 тыс. руб./жит.
	2021	428 143,9 тыс. руб.	:	829 787 жителей	=	0,5 тыс. руб./жит.

5.3.5. Общеэкономические вопросы

В целях создания на территории муниципального образования «Город Саратов» условий для успешной интеграции несовершеннолетних в возрасте от 14 до 18 лет в трудовую деятельность и их социализации в современном обществе на территории муниципального образования «Город Саратов» реализуется муниципальная программа «Участие в организации временного трудоустройства несовершеннолетних в возрасте от 14 до 18 лет в свободное от учебы время» на 2019-2021 годы.

В 2021 году в рамках программы муниципальными учреждениями города Саратова было трудоустроено 386 несовершеннолетних (в том числе 96, находящихся в трудной жизненной ситуации), работодателям перечислены средства на выплату заработной платы на общую сумму 1 926,9 тыс. руб. В 2020 году трудоустроено 2380 человек, выплаты составили 1 345,4 тыс. руб.

Проведено 234 мероприятий по основным направлениям временного трудоустройства несовершеннолетних в свободное от учебы время.

Подростки благоустраивали школы и школьные территории.

Трудоустройство подростков способствует снижению подростковой преступности, профилактике асоциального поведения в молодежной среде, позволяет несовершеннолетним получить первичные трудовые навыки, а также опыт работы в коллективе.

В целях создания на территории муниципального образования «Город Саратов» условий для развития предпринимательства и обеспечения деятельности инфраструктуры поддержки субъектов малого и среднего предпринимательства реализуется муниципальная программа «Развитие малого и среднего предпринимательства в муниципальном образовании «Город Саратов».

В рамках муниципальной программы в 2021 году организованы и проведены тренинги по гибким технологиям планирования для субъектов малого и среднего предпринимательства на общую сумму 150,0 тыс. руб.

5.3.6 Дорожный фонд

Расходы на дорожную деятельность осуществлялись за счет ассигнований дорожного фонда муниципального образования «Город Саратов», в 2021 году направлено 5 503 616,9 тыс. руб.

Направления расходования средств в области дорожной деятельности



Итоги реализации мероприятий в области дорожной деятельности

В 2021 году за счет дорожного фонда осуществлялись следующие мероприятия:

◆ по ремонту:

- автомобильных дорог площадью 1014,7 тыс. кв. м, в том числе ремонт на присоединенных территориях: ул. Советская (с. Синенькие), ул. Фронтовиков (с. Рыбушка), ул. Новая (п. Центральная усадьба совхоза 15 лет Октября), ул. Центральная (с. Поповка), общая площадь ремонта на присоединенных территориях составила 21,5 тыс. кв. м.;

- тротуаров площадью 785,7 тыс. кв. м.

◆ по капитальному ремонту участка автомобильной дороги по Сокурскому тракту (от ул. Елшанской до ул. Трофимовской) площадью 14,9 тыс. кв.м., и

участка автомобильной дороги по Сокурскому тракту (от ул. Елшанской до ул. Трофимовской) площадью 5,8 тыс. кв.м.

◆ по содержанию 11,9 млн. кв. м автомобильных дорог и искусственных дорожных сооружений на них, 289 светофорных объектов, пяти подземных переходов, восьми остановочных пунктов, нанесению горизонтальной дорожной разметки на площади более 100,6 тыс. кв. м;

◆ по установке 5,5 тыс. дорожных знаков, 493,5 кв. м. искусственных дорожных неровностей, 58 светофорных объектов, 960 п.м. ограничивающих пешеходных ограждений, 392 п.м. дорожных барьерных ограждений;

◆ осуществлены платежи по двум долгосрочным контрактам на оказание услуг финансовой аренды (лизинга) на приобретение транспортных средств в количестве 50 единиц и др.;

◆ построены автомобильные дороги:

- по ул. им. Гришаева В.И. (от ул. им. Зыбина П.М. до ул. им. Тархова С.Ф.) в жилом районе «Солнечный-2» Кировского района г. Саратова протяженностью 495 м.п.

- по ул. им. ак. Семенова Н.Н. и ул. им. Кузнецова Н.В. в жилом районе «Солнечный-2» Кировского района г. Саратова (VII этап), протяженностью 1,261 км.

◆ разработана проектно-сметная документация по 9 объектам на ремонт, реконструкцию и строительство объектов;

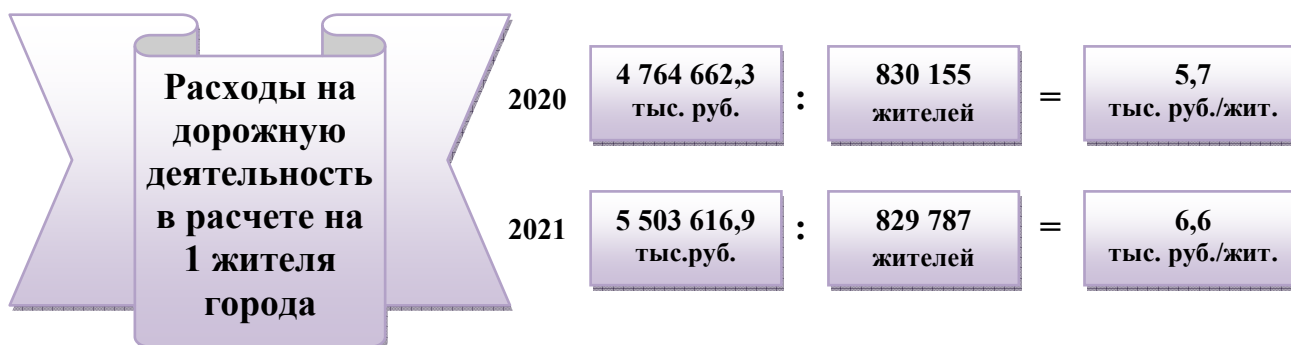
Транспортное обслуживание населения

Маршрутная сеть городского автобусного транспорта насчитывает 106 маршрутов, в том числе 8 сезонных, протяженность которых составляет 999,7 км.

Маршрутная сеть городского электрического транспорта состоит из 10 трамвайных и 11 троллейбусных маршрутов протяженностью 112,5 км и 127,3 км соответственно.

Для предоставления транспортных услуг населению ежедневно на маршрут в 2021 году выходило до 876 автобусов большой, малой и средней вместимости, 92 троллейбуса и 87 трамвайных вагонов.

В целях улучшения качества транспортного обслуживания пассажиров и повышения безопасности перевозок пассажиров в 2021 году произведено обновление состава наземного электрического транспорта, приобретено 70 троллейбусов.



5.3.7. Расходы на жилищно-коммунальное хозяйство

Важной задачей системы жилищно-коммунального хозяйства является создание благоприятных условий проживания людей на территории города и обеспечение стабильного функционирования инженерной инфраструктуры.

Расходы на жилищно-коммунальное хозяйство исполнены в сумме 2 889 214,5 тыс. руб.

Направления расходования средств в области жилищно-коммунального хозяйства

Жилищное хозяйство	Коммунальное хозяйство
- на переселение граждан города Саратова из аварийного жилищного фонда – <u>2 533 971,9 тыс. руб.;</u>	- на ремонт инженерных сетей теплоснабжения, горячего водоснабжения, холодного водоснабжения, водоотведения – <u>27 750,0 тыс. руб.;</u>
- на приобретение жилых помещений для исполнения решений судов – <u>7 370,0 тыс. руб.;</u>	- на строительство объектов инженерной и коммунальной инфраструктуры – <u>5 080,9 тыс. руб.;</u>
- на оплату ежемесячных взносов на капитальный ремонт – <u>33 624,73 тыс. руб.;</u>	- на возмещение недополученных доходов в связи с оказанием услуг категориям граждан, пользующихся льготами муниципальных бань – <u>3 861,7 тыс. руб.;</u>
- на снос аварийного жилищного фонда - <u>40 537,9 тыс. руб.;</u>	- на финансовое обеспечение затрат в рамках мер по предупреждению банкротства и восстановлению платежеспособности муниципальных унитарных предприятий – <u>37 275,9 тыс. руб.;</u>
- на исполнение судебных решений по капитальному ремонту общего имущества собственников помещений в многоквартирных домах - <u>15 694,0 тыс. руб.;</u>	- на исполнение судебных актов и решений - <u>16 454,8 тыс. руб.;</u>
- на содержание, ремонт, обследование муниципальных жилых и нежилых помещений - <u>25 324,9 тыс. руб.;</u>	
- на исполнение судебных актов и решений - <u>103 875,1 тыс. руб.;</u>	

Расходы на жилищно-коммунальное хозяйство в расчете на 1 жителя	2020	2021
	3 160 245,2 тыс. руб. : 830 155 жителей = 3,8 тыс. руб./жит.	2 889 214,5 тыс. руб. : 829 787 жителей = 3,5 тыс. руб./жит.

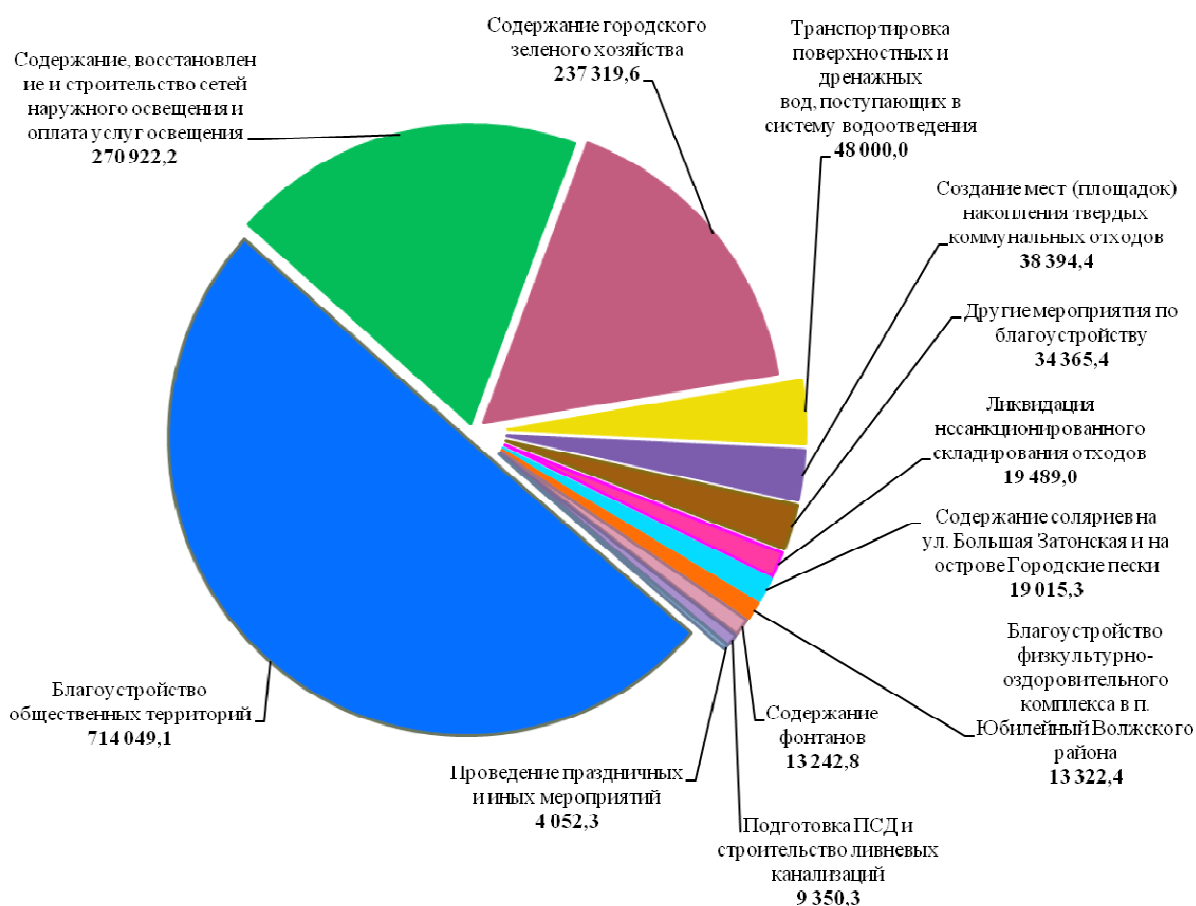
5.3.8. Расходы на благоустройство

Уровень благоустройства определяет комфортность условий проживания жителей города и является одной из проблем, требующих каждодневного внимания и эффективного решения.

За 2021 год на мероприятия по благоустройству города направлено 1 421 522,8 тыс. руб.

Направления расходования средств в области благоустройства

Диаграмма 9. Расходы на благоустройство, тыс. руб.



Итоги реализации мероприятий в области благоустройства

В ходе реализации муниципальной программы «Формирование современной городской среды муниципального образования «Город Саратов» на 2018-2024 годы» выполнены работы по благоустройству общественных территорий муниципального образования «Город Саратов» - Набережная Космонавтов (от ул. Бабушкин взвоз до ул. Московской). Обустроена новая пешеходная зона на 4 ярусе от ул. Некрасова до Обуховского переулка. На 3-м ярусе Набережной Космонавтов обустроено 7 детских игровых площадок. Проведена полная модернизация уличного наружного освещения, установлены новые современные опоры освещения в количестве 161 шт., новые современные

светильники наружного освещения в количестве 203 шт. приобретены светодиодные конструкции, выполнены работы по озеленению площадью 37 090 кв.м.

Осуществлено благоустройство 8 общественных территорий и 16 дворовых территорий 33 многоквартирных домов.

Проведены инженерные изыскания в целях разработки проектно-сметной документации по благоустройству общественных территорий: бульвар по ул. Астраханская от ул. им. Вавилова Н.И. до ул. Большая Горная, малое пешеходное кольцо от ул. им. Рахова В.Г. до новой Набережной по ул. Бахметьевской, ул. им. Горького А.М., Рабочему переулку, ул. Провиантской, территория у пруда Семхоз в Кировском районе.

На Новой Набережной Саратова между улицами Шелковичная и 2-ая Садовая открылся городской пляж с современной инфраструктурой протяженностью 531 м, который стал частью 8-километрового пешеходного кольца. Проводились работы по благоустройству сквера им. Гагарина Ю.А., по созданию сквера им. Петра I на площади перед речным вокзалом.

Проведена реконструкция фонтана «Одуванчик» по адресу площадь им. С.М. Кирова, построен фонтан на Новой Набережной.

В целях организации наружного освещения завершены строительные работы по двум объектам наружного освещения, проведены работы по монтажу провода СИП-10,98 км, установлено 45 шт. опор, смонтировано 283 светильника, в результате чего восстановлено освещение на 15 улицах.

Проведены работы по капитальному ремонту «Сооружения – причальная стенка (инженерная городская защита) лит. I протяженностью 642 п.м. по адресу: г. Саратов, Набережная Космонавтов от примыкания двухъярусной набережной городского участка до примыкания к Казанскому мосту через Глебучев овраг, б/н» и объекта «Берегоукрепительные сооружения Волгоградского водохранилища в г. Саратове от ул. Б. Взвоз до ул. Б. Садовая II этап строительства от ул. Б. Взвоз до ул. Провиантская» с восстановлением асфальтового покрытия.

В рамках реализации мероприятий муниципальной программы «Благоустройство территории муниципального образования «Город Саратов» на 2021-2023 годы» в течение отчетного периода выполнены работы по содержанию зеленых зон площадью 11,3 млн. кв. м, муниципальных кладбищ площадью 4,4 млн. кв. м, соляриев площадью 159,9 тыс. кв. м., организованы газоны (цветники) на площади 587,6 тыс. кв. м, выполнена посадка около 8,5 тыс. зеленых насаждений, проведены работы по дератизации и дезинсекции зеленых зон площадью 6,16 млн. кв. м.

Для содержания и благоустройства территории муниципального образования «Город Саратов» приобретено 7 единиц автотранспортной и специализированной техники.

С несанкционированных мест складирования, не находящихся в собственности, владении и (или) пользовании хозяйствующих субъектов, вывезено 46,4 тыс. куб. м отходов.

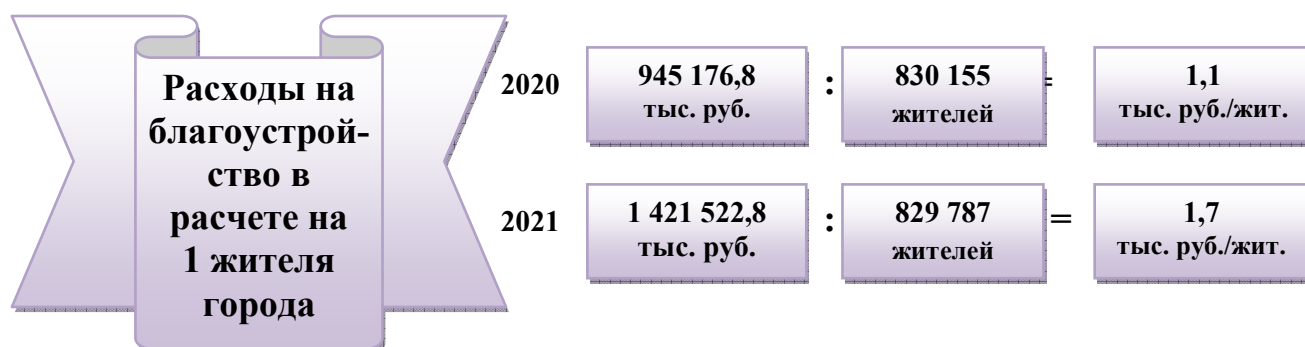
В целях увеличения протяженности сетей ливневой и дренажной канализации осуществлено строительство четырех объектов водоотведения

поверхностных и дренажных вод: «Ливневая канализация по ул. Строителей, 12 в микрорайоне Жасминный Ленинского района г. Саратова», «Ливневая канализация по ул. Политехническая в районе дома № 74/82 в Октябрьском районе г. Саратова», «Ливневая канализация в районе корпуса «Авиатор» МОУ «Гимназия № 34», расположенного по адресу: г. Саратов, бульвар им. Денисова Николая, зд. № 4», «Ливневая канализация по ул. Миллеровская, в районе домов № 49, 53 в Заводском районе г. Саратова».

Содержание городских мест захоронений:

- на обеспечение деятельности муниципального казенного учреждения «Администрация кладбищ» направлено 32 264,0 тыс. руб.;

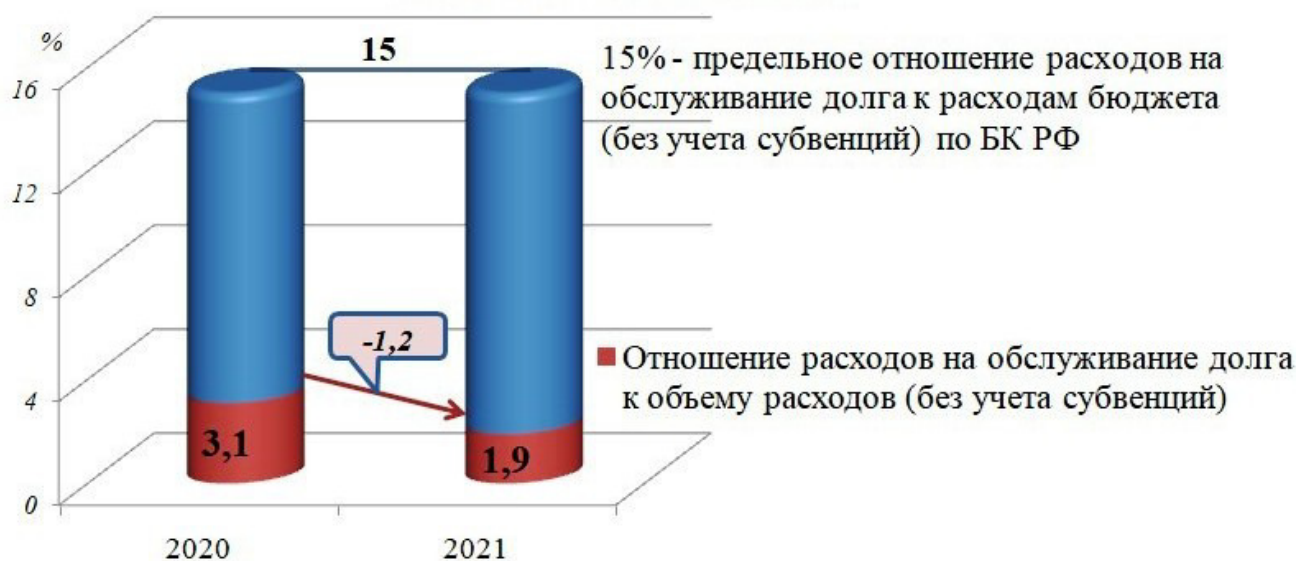
- на возмещение затрат в связи с погребением умерших (погибших), не имеющих супруга, близких родственников, иных родственников либо законных представителей умершего, а также умерших, личность которых не установлена направлено 850,2 тыс. руб.



5.3.9. Обслуживание муниципального долга

Расходы на обслуживание муниципального долга за 2021 год составили 361 889,8 тыс. руб. или 1,9% от расходов бюджета муниципального образования «Город Саратов», за исключением объема расходов, которые осуществляются за счет субвенций, предоставляемых из бюджетов бюджетной системы Российской Федерации, что не превышает ограничений, установленных Бюджетным кодексом Российской Федерации (15%).

Диаграмма 10. Отношение расходов на обслуживание муниципального долга к расходам бюджета муниципального образования «Город Саратов» в 2020-2021 годах, %



Итоги реализации мероприятий в области обслуживания долга

Администрацией муниципального образования «Город Саратов» проведены мероприятия, направленные на снижение расходов по обслуживанию долга:

- ◆ привлечены в целях предотвращения временных кассовых разрывов остатки средств бюджетных и автономных учреждений со счета управления Федерального казначейства по Саратовской области в бюджет муниципального образования «Город Саратов» в сумме 550 000,0 тыс. руб., которые возвращены в сумме 468 000,0 тыс. руб. до окончания финансового года;

- ◆ привлечен бюджетный кредит от управления Федерального казначейства по Саратовской области на пополнение остатка средств на едином счете бюджета муниципального образования «Город Саратов» на сумму 500 000,0 тыс. руб., который погашен в полном объеме в течение финансового года. Ставка кредитования составила 0,1% годовых, что значительно ниже ставок кредитования кредитными организациями;

- ◆ привлечены бюджетные кредиты из областного бюджета для погашения долговых обязательств в виде обязательств по кредитам, полученным муниципальным образованием от кредитных организаций в сумме 4 864 520,2 тыс. руб. Ставка кредитования составила 0,1% годовых, что позволило значительно сэкономить расходы по обслуживанию муниципального долга;

- ◆ привлечен бюджетный кредит из областного бюджета для покрытия временного кассового разрыва в сумме 120 000,0 тыс. руб., который погашен в полном объеме в течение финансового года;
- ◆ осуществлено снижение процентной ставки по кредитам банков в сумме 800 000,0 тыс. руб.;
- ◆ осуществлено перекредитование кредитов банков с высокой ставкой кредитами с более низкой ставкой в сумме 1 200 000,0 тыс. руб.

Оптимизация долговой нагрузки на бюджет является важнейшей задачей в сфере управления муниципальным долгом. Мероприятия, проведенные в 2021 году в соответствии с основными направлениями долговой политики, позволили достичь экономического эффекта в сумме 186 280,4 тыс. руб.

6. Социально-значимые проекты, реализуемые за счет средств бюджета муниципального образования «Город Саратов»

На территории муниципального образования «Город Саратов» реализуются следующие социально-значимые проекты.



Таблица 5. Социально-значимые проекты, реализуемые в муниципальном образовании «Город Саратов», тыс. руб.

Наименование объекта (вид работ)	2020 (отчет)	2021		Результат
		(план)	(факт)	
Национальный проект «Демография»	343 941,7	586 789,4	513 588,0	
Детский сад на 100 мест в ЖК «Авиатор» в Заводском районе г. Саратова	70 846,1			Создание 100 дополнительных мест
Строительство второго корпуса МДОУ «Центр развития ребенка - детский сад № 101 «Жар-птица» на 160 мест в Волжском районе г.Саратова»	106 574,3			Создание 160 дополнительных мест
Строительство пристройки к МОУ «СОШ № 66 им. Н.И. Вавилова», г. Саратов, ул. Казанская, 29	50 806,4			Создание 40 дополнительных мест
Детский сад на 100 мест по ул. Провиантская, 23, в Октябрьском районе г. Саратова	115 233,5	541,7	541,6	Создание 100 дополнительных мест
Детский сад на 160 мест по ул. Ипподромная (на части бывших земель ФГБНУ «НИИСХ Юго-Востока»)	481,4	124 927,2	120 196,8	Создание 160 дополнительных мест
Детский сад на 160 мест на территории МОУ «Средняя общеобразовательная школа №64» в Ленинском районе г. Саратова по адресу: г. Саратов, ул. Стахановская, дом 8		127 830,9	122 444,3	Создание 160 дополнительных мест
Детский сад на 100 мест в Заводском районе г. Саратова по адресу: г. Саратов, ул. им. Н.Г. Чернышевского, 42		87 753,3	87 525,2	Создание 100 дополнительных мест
Детский сад на 160 мест по ул. Ипподромная на земельном участке с кадастровым номером 64:48:040442:221		116 860,9	83 870,9	Создание 160 дополнительных мест
Детский сад на 160 мест в Заводском районе г. Саратова по адресу: г. Саратов, ул. Огородная, 176		126 813,2	99 009,2	Создание 160 дополнительных мест
Детский сад на 160 мест по ул. Лопатина Гора, д. б/н в Заводском районе г. Саратова		687,4		Подготовка ПСД

Наименование объекта (вид работ)	2020 (отчет)	2021		Результат
		(план)	(факт)	
Детский сад на 100 мест в Кировском районе г. Саратова по ул. им. Лисина, «Прогимназия Олимпионик», второй корпус		687,4		Подготовка ПСД
Детский сад на 100 мест в Кировском районе г. Саратова по ул. им. Лисина, «Планета Детства», второй корпус		687,4		Подготовка ПСД
Национальный проект «Образование»	582 256,3	673 950,3	535 871,0	
Школа на 1100 мест на территории бывшего Саратовского авиационного завода в ЖК «Авиатор»	434 897,8			Создание 1100 дополнительных мест
Строительство пристройки МОУ «СОШ № 5» по адресу: г. Саратов, ул. Огородная, д. 196	2 700,0	180 107,7	112 710,2	Создание 1100 дополнительных мест
Строительство пристройки с бассейном МОУ «СОШ № 84» по адресу: г. Саратов, ул. Южно-Зеленая, 11 а	2 620,0	88 006,6	56699,1	Создание 1100 дополнительных мест
Строительство школы на 825 мест с бассейном в г. Саратов, микрорайон «Иволгино»		346 225,2	317 391,6	Создание 825 дополнительных мест
Школа в ЖК «Ласточкино» в Ленинском районе г. Саратова		10 165,1	1 915,9	Подготовка ПСД
Внедрение целевой модели цифровой образовательной среды в общеобразовательных организациях и профессиональных образовательных организациях	142 038,5	49 445,7	47 154,2	Количество образовательных учреждений - 83
Национальный проект «Безопасные и качественные автомобильные дороги»	1 624 990,0	1 707 200,0	1 580 270,4	Площадь ремонта и кап. ремонта автомобильных дорог 678,4 тыс.м ² , проведено строительство дороги
Национальный проект «Жилье и городская среда»	2 209 888,9	3 552 458,3	3 356 440,6	

Наименование объекта (вид работ)	2020 (отчет)	2021		Результат
		(план)	(факт)	
Строительство автомобильной дороги по ул. им. ак. Семенова Н.Н. и ул.им.Кузнецова Н.В. в жилом районе «Солнечный-2» Кировского района г.Саратова (VII этап)		92 856,7	90 209,7	Строительство автомобильной дороги
Муниципальная программа «Формирование комфортной городской среды на 2018-2024 годы»	375 966,9	740 993,6	732 249,9	Увеличение количества благоустроенных дворовых территорий на восемь и общественных территорий на десять
Ведомственная целевая программа «Переселение граждан города Саратова из аварийного жилищного фонда в 2019-2025 годах»	1 833 922,0	2 718 608,0	2 533 981,0	Переселение граждан из 1942 аварийных жилых помещений площадью 126,1 тыс. м ²
Национальный проект «Экология» Государственная поддержка закупки контейнеров для раздельного накопления твердых коммунальных отходов		25 151,6	25 151,6	Преобретено контейнеров – 2024 шт.
Национальный проект «Культура» Модернизация региональных и муниципальных детских школ искусств по видам искусств	2 000,0	38 384,4	38 384,4	Переоснащены по модельному стандарту библиотек
Другие социально-значимые проекты:	428 748,2	217 791,1	193 218,2	
Строительство спортивного комплекса по адресу: г. Саратов, пл. им. Орджоникидзе Г.К., б/н	80 000,0			Создание 1 спортивного комплекса
Реконструкция стадиона «Спартак», по адресу: г. Саратов, ул. Дегтярная, 12	18 748,2	35 117,8	10 545,1	Реконструкция 1 спортивного комплекса
Строительство скоростной трамвайной линии Мирный пер. - 6-я Дачная	330 000,0	3 181,1	3 181,1	Разработка проектно-сметной документации, выполнение I этапа работ

Наименование объекта (вид работ)	2020 (отчет)	2021		Результат
		(план)	(факт)	
Реконструкция транспортной развязки на пересечении просп. им. 50 лет Октября, ул. Тракторной и ул. Большой Горной в границах территории: ул. Рябиновская, просп. им. 50 лет Октября, ул. Молочная, ул. Мельничная, ул. Соколова, Мурманский проезд, ул. Тракторная в Кировском районе г. Саратова		137 665,4	137 665,4	Реконструкция транспортной развязки
Организация наружного освещения на участке автомобильной дороги к инфекционной больнице (Московское шоссе)		8 679,8	8 679,7	Установка наружного освещения
Организация наружного освещения на участке дороги по ул. им. Тархова С.Ф. от ул. им. Мысникова Ю.А. до ул. Прудовая, соединяющей пос. Солнечный и пос. Юбилейный города Саратова		33 147,0	33 146,9	Установка наружного освещения

7. Источники финансирования дефицита бюджета муниципального образования «Город Саратов»

Бюджет муниципального образования «Город Саратов» за 2021 год исполнен с дефицитом в сумме 1 084 731,4 тыс. руб. Соответственно, источники финансирования дефицита бюджета сложились в сумме 1 084 731,4 тыс. руб.

Таблица 6. Источники финансирования дефицита бюджета, тыс. руб.

Наименование показателя	Количество заключенных контрактов	Средняя процентная ставка		Цель привлечения	На 01.01.2022		
		На 01.01.2021	На 01.01.2022		Утвержденные бюджетные ассигнования тыс. руб.	Исполнено тыс. руб.	% исполнения
кредиты от кредитных организаций	14	6,58%	6,29%	в целях погашения долговых обязательств и (или) покрытия дефицита бюджета	3 657 600,0	3 657 600,0	100,0%
бюджетный кредит от управления Федерального казначейства по Саратовской области		0,1%	0,1%	на пополнение остатка средств на счете бюджета	500 000,0	500 000,0	100,0%
бюджетные кредиты из областного			0,1%	погашение долговых обязательств	4 864 520,2	4 864 520,2	100,0%

Наименование показателя	Количество заключенных контрактов	Средняя процентная ставка		Цель привлечения	На 01.01.2022		
					Утвержденные	Исполнено	%
бюджета				муниципального образования в виде обязательств по ценным бумагам и кредитам, полученным муниципальным образованием от кредитных организаций			
бюджетные кредиты из областного бюджета			0,1%	для покрытия временного кассового разрыва	120 000,0	120 000,0	100,0%

Кредитные ресурсы привлекались по итогам электронных аукционов на среднесрочный период. По результатам аукционов заключено 14 муниципальных контрактов с кредитными организациями.

Средняя процентная ставка по сравнению с началом года снизилась на 0,29 процентных пункта и на 1 января 2022 года составила 6,29% годовых.

Объем муниципального долга на 1 января 2021 года составлял 6 752 400,0 тыс. руб.

Объем муниципального долга на 1 января 2022 года составил 7 650 000,0 тыс. руб. (84,4% к налоговым и неналоговым доходам местного бюджета), в том числе банковские кредиты - 2 785 479,8 тыс. руб., бюджетные кредиты - 4 864 520,2 тыс. руб.

Диаграмма 11. Динамика муниципального долга муниципального образования «Город Саратов» в 2020-2021 годах, млн. руб.

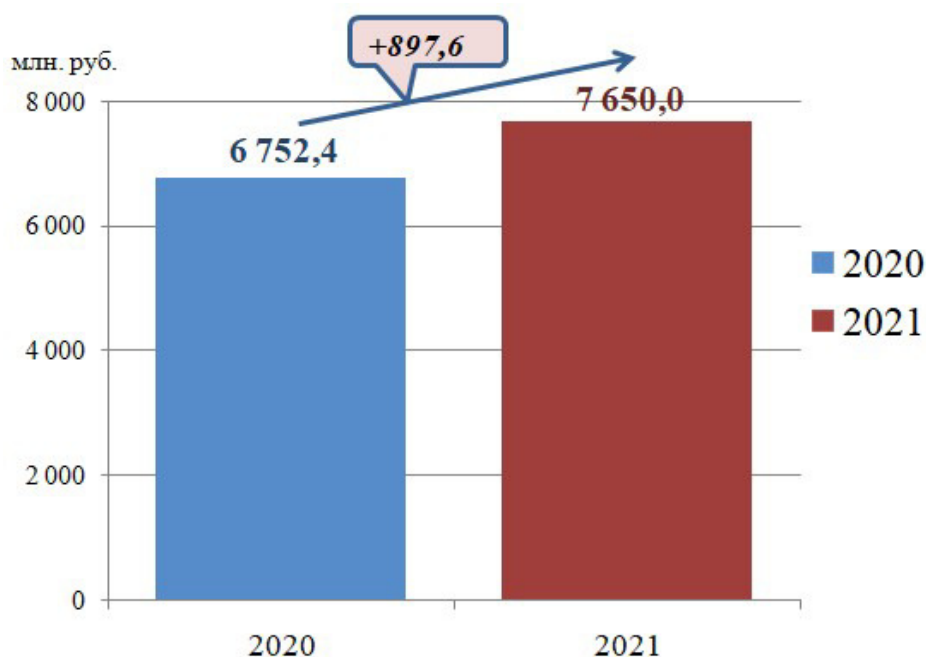
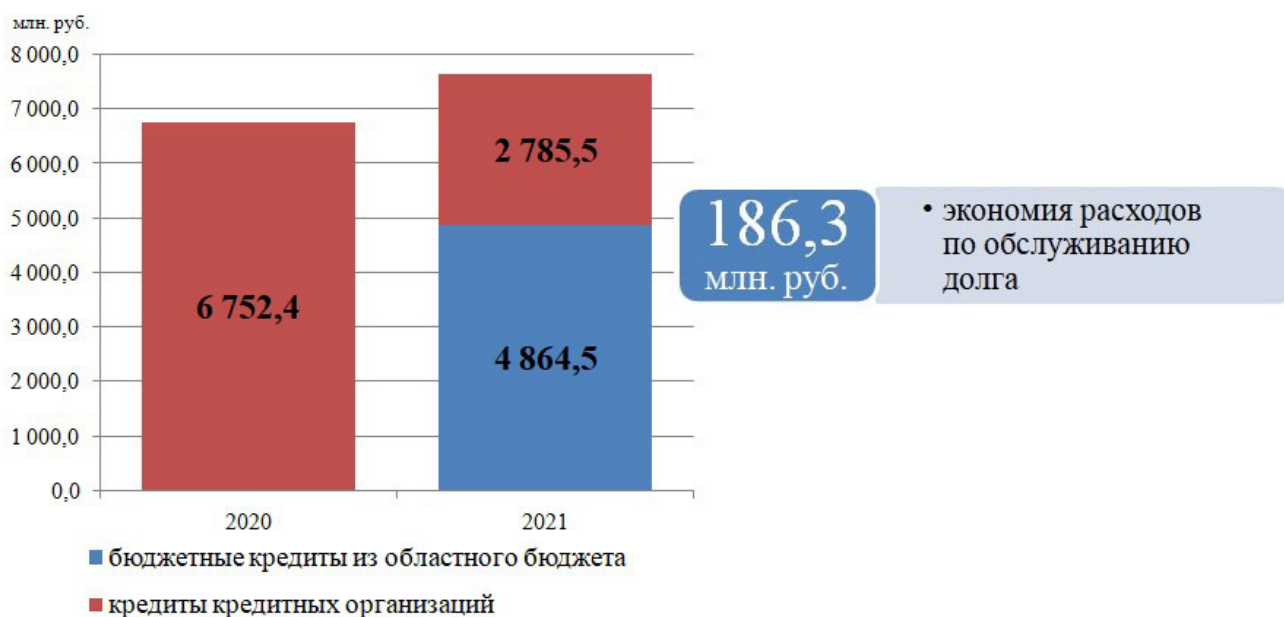


Таблица 7. Объем муниципального долга

Вид долгового обязательства	На 01.01.2021		На 01.01.2022	
	Сумма, тыс. руб.	Удельный вес, %	Сумма, тыс. руб.	Удельный вес, %
Банковские кредиты	6 752 400,0	100,0	2 785 479,8	36,4
Бюджетные кредиты			4 864 520,2	63,6
Всего:	6 752 400,0	100,0	7 650 000,0	100,0
<i>в % к объему налоговых и неналоговых доходов бюджета</i>		89,4		84,4

Диаграмма 12. Структура муниципального долга муниципального образования «Город Саратов», млн. руб.



8. Открытые информационные ресурсы, на которых размещается информация о бюджете муниципального образования «Город Саратов»

ОФИЦИАЛЬНЫЙ САЙТ

Администрация
муниципального образования
«Город Саратов»

Саратов

ВЕРСИЯ ДЛЯ СЛАБОВИДЯЩИХ
RU / ENG / DE

О САРАТОВЕ - АДМИНИСТРАЦИЯ - ДОКУМЕНТЫ - АУКЦИОНЫ, КОНКУРСЫ - ФОТОГАЛЕРЕЯ

Главная страница / Бюджет / Бюджет для граждан / Об исполнении бюджета муниципального образования «Город Саратов»

БЮДЖЕТ ДЛЯ ГРАЖДАН

09.06.2021

Об исполнении бюджета муниципального образования «Город Саратов»

2020 год - [скачать файл](#)
 2019 год - [скачать файл](#)
 2018 год - [скачать файл](#)
 2017 год - [скачать файл](#)
 2016 год - [скачать файл](#)
 2015 год - [скачать файл](#)
 2014 год - [скачать файл](#)

БЮДЖЕТ ГОРОДА

[Бюджет для граждан](#)
[Годовые отчеты об исполнении бюджета](#)
[Квартальные отчеты об исполнении бюджета](#)
[Контрольно-методическая деятельность](#)
[Оперативная информация об исполнении бюджета](#)
[Проекты Бюджета города](#)
[Решения СГД о бюджете](#)

Поиск по сайту

www.saratovmer.ru – официальный сайт администрации муниципального образования «Город Саратов»;

www.saratovduma.ru – официальный сайт Саратовской городской Думы;

www.saratov.gov.ru – официальный сайт Правительства Саратовской области;

www.ifinmon.saratov.gov.ru - открытый бюджет Саратовской области;

www.bus.gov.ru – официальный сайт для размещения информации о государственных (муниципальных) учреждениях;

www.zakupki.gov.ru – официальный сайт для размещения заказов на поставки товаров, выполнение работ, оказание услуг;

www.budget.gov.ru – единый портал бюджетной системы Российской Федерации.

9. Контактная информация

Комитет по финансам
администрации муниципального образования «Город Саратов»

Адрес: 410031, город Саратов, ул. Первомайская, 78,
тел.: (845-2) 26-07-95, факс: (845-2) 23-50-70, e-mail: budget@admsaratov.ru

График работы: с понедельника по пятницу с 9.00 до 18.00 часов
Обеденный перерыв: с 13.00 до 14.00 часов
Выходные дни: суббота, воскресенье