



**БЮДЖЕТ ДЛЯ ГРАЖДАН**  
по решению Саратовской городской Думы  
от 26 мая 2023 года № 34-369  
«Об исполнении бюджета муниципального  
образования «Город Саратов» за 2022 год»

**2022**

## Оглавление

<b>1. Вводная часть</b> .....	3
<b>2. Основные показатели прогноза социально-экономического развития муниципального образования «Город Саратов»</b> .....	4
<b>3. Общие характеристики бюджета муниципального образования «Город Саратов»</b> .....	6
<b>4. Доходы бюджета муниципального образования «Город Саратов»</b> .....	7
4.1. Общие сведения.....	7
4.2. Исполнение бюджета по доходам .....	10
4.3. Основные направления деятельности органов местного самоуправления муниципального образования «Город Саратов» по повышению доходов.....	13
<b>5. Расходы бюджета муниципального образования «Город Саратов»</b> .....	14
5.1. Общие сведения.....	14
5.2. Сведения о реализуемых муниципальных программах .....	20
5.3. Исполнение бюджета по расходам по отраслям .....	67
<b>6. Социально-значимые проекты, реализуемые за счет средств бюджета муниципального образования «Город Саратов»</b> .....	94
<b>7. Источники финансирования дефицита бюджета муниципального образования «Город Саратов»</b> .....	99
<b>8. Открытые информационные ресурсы, на которых размещается информация о бюджете муниципального образования «Город Саратов»</b> ...	102
<b>9. Контактная информация</b> .....	103

## 1. Вводная часть

Исполнение бюджета – это этап бюджетного процесса, который начинается с момента утверждения решения о бюджете законодательным (представительным) органом власти муниципального образования и продолжается в течение финансового года. Его содержание заключается в выполнении доходной и расходной частей бюджета. Можно выделить две стороны этого процесса:

✓ исполнение по доходам – обеспечение полного и своевременного поступления в бюджет отдельных видов доходов, в первую очередь, налогов и других обязательных платежей, в соответствии с утвержденным планом;

✓ исполнение по расходам – последовательное финансирование мероприятий, предусмотренных решением о бюджете, в пределах утвержденных сумм с целью исполнения принятых муниципальным образованием расходных обязательств.

Составление и утверждение отчета об исполнении бюджета является важной формой контроля за исполнением бюджета.

«Бюджет для граждан» знакомит с положениями решения Саратовской городской Думы «Об исполнении бюджета муниципального образования «Город Саратов» за 2022 год».

В «Бюджете для граждан» кратко и доступно отражены основные параметры исполнения бюджета муниципального образования «Город Саратов» за 2022 год.

Отчет об исполнении бюджета муниципального образования «Город Саратов» рассматривается на публичных слушаниях, после чего вносится на рассмотрение Саратовской городской Думы.

Публичные слушания по отчету об исполнении бюджета муниципального образования «Город Саратов» за 2022 год проведены 14 апреля 2023 года. В Саратовскую городскую Думу отчет внесен 27 апреля 2023 года.

Отчет об исполнении бюджета муниципального образования «Город Саратов» утвержден решением Саратовской городской Думы от 26 мая 2023 года № 34-369 «Об исполнении бюджета муниципального образования «Город Саратов» за 2022 год».

## 2. Основные показатели прогноза социально-экономического развития муниципального образования «Город Саратов»

Показатели	2022 год	
	оценка <sup>1</sup>	отчет
Объем отгруженных товаров собственного производства, выполненных работ и услуг собственными силами, млн. руб.	290 151,4	251 611,2 <sup>2</sup>
<i>к соответствующему периоду предыдущего года, %</i>	<i>111,3</i>	<i>102,6<sup>2</sup></i>
Индекс промышленного производства, %	100,0	104,6
Объем валовой продукции сельского хозяйства, млн. руб.	7 846,7	3
<i>к соответствующему периоду предыдущего года, %</i>	<i>395,8</i>	<i>3</i>
Индекс производства продукции сельского хозяйства, %	340,9	3
Численность работающих, всего, тыс. чел.	310,2	215,1 <sup>2</sup>
<i>к соответствующему периоду предыдущего года, %</i>	<i>100,7</i>	<i>98,1<sup>2</sup></i>
Фонд оплаты труда работающих, млн. руб.	187 553,2	136 646,0 <sup>2</sup>
<i>к соответствующему периоду предыдущего года, %</i>	<i>112,9</i>	<i>110,6<sup>2</sup></i>
Среднемесячная заработная плата работников, тыс. руб.	50,4	52,9 <sup>2</sup>
<i>к соответствующему периоду предыдущего года, %</i>	<i>112,1</i>	<i>112,8<sup>2</sup></i>
Оборот розничной торговли, млн. руб.	240 796,1	140 829,7 <sup>2</sup>
<i>к соответствующему периоду предыдущего года, %</i>	<i>98,6</i>	<i>107,6<sup>2</sup></i>
Оборот общественного питания, млн. руб.	8 893,5	1 511,0 <sup>2</sup>
<i>к соответствующему периоду предыдущего года, %</i>	<i>95,7</i>	<i>91,7<sup>2</sup></i>

<sup>1</sup> Информация представлена по данным прогноза социально-экономического развития муниципального образования «Город Саратов» на 2023 год и на период до 2025 года по полному кругу организаций, разработанного в июне 2022 года, согласованного с министерством экономического развития Саратовской области.

<sup>2</sup> Показатели представлены по отчетным данным Саратовстата по организациям, не относящимся к субъектам малого предпринимательства, средняя численность работников которых превышает 15 человек, с учетом присоединившихся сельских муниципальных образований Саратовского муниципального района в соответствии с Законом Саратовской области от 23 декабря 2004 года № 79-ЗСО (в редакции от 2 апреля 2021 года).

<sup>3</sup> Отчетные данные за 2022 год сформируются Саратовстатом в августе-сентябре 2023 года по итогам представления сельхозтоваропроизводителями фактических данных о валовом объеме произведенной продукции сельского хозяйства.

Численность постоянного населения на 1 января 2022 года составляла 829,8 тыс. чел., в том числе:

- ◆ мужчины (18-85 и старше лет) – 292,7 тыс. чел.,
- ◆ женщины (18-85 и старше лет) – 385,3 тыс. чел.,
- ◆ дети (0-17 лет) – 151,8 тыс. чел.

В 2022 году рождаемость составила 7,5 человека на 1000 населения. Число умерших составило 14,1 человека на 1000 жителей. Число умерших в 1,9 раза превысило число родившихся. Естественная убыль населения составила 6,5 человека на 1000 населения.

Численность официально зарегистрированных безработных по состоянию на 1 января 2023 года составила 1,9 тыс. чел., что на 29,7% ниже значения показателя по состоянию на 1 января 2022 года.

В течение 2022 года поставлены на учет в центрах занятости населения города Саратова в качестве ищущих работу 25,1 тыс. чел., признаны безработными 7,1 тыс. чел.

По состоянию на 1 января 2023 года на учете в органах Пенсионного фонда Российской Федерации состояло 257,6 тыс. чел., средний размер назначенных пенсий составил 18,8 тыс. руб., что на 14,1% выше значения показателя по состоянию на 1 января 2022 года.

Величина прожиточного минимума трудоспособного населения по Саратовской области за январь-май 2022 года составила 11,6 тыс. руб., за июнь-декабрь 2022 года – 12,7 тыс. руб., что на 20,1% больше показателя на 2021 год.

В 2022 году введено в эксплуатацию 519,0 тыс. кв. м жилья, что на 24,7% меньше уровня 2021 года и составляет 51,3% от общего объема введенного жилья в Саратовской области.

Населением за счет собственных и заемных средств построено 1432 жилых дома общей площадью 242,8 тыс. кв. м. Доля жилищного строительства, осуществляемого населением, в общем объеме введенного жилья в 2022 году составила 46,8%.

На развитие экономики и социальные проекты организаций, не относящихся к субъектам малого предпринимательства, в 2022 году использовано 74,6 млрд. руб. инвестиций в основной капитал, что составило в действующих ценах 127,1% к уровню 2021 года.

Индекс промышленного производства по полному кругу организаций составил 104,6%.

Объем отгруженных товаров собственного производства, выполненных работ и услуг собственными силами по организациям, не относящимся к субъектам малого предпринимательства, составил 251,6 млрд. руб.

Оборот розничной торговли по всем секторам реализации по организациям, не относящимся к субъектам малого предпринимательства, составил 140,8 млрд. руб. или 107,62% к 2021 году, оборот общественного питания – 1,5 млрд. руб. или 91,7%.

На территории муниципального образования «Город Саратов» расположено 7837 предприятий потребительского рынка, из них 4 285 предприятий стационарной розничной торговли, 238 предприятий оптовой торговли, 4 рынка, 1 477 предприятий бытового обслуживания, 808 нестационарных торговых объектов (киосков и павильонов с круглогодичным периодом размещения, в том числе на частных территориях), 1 016 предприятий общественного питания, 9 муниципальных постоянно действующих ярмарочных площадок.

Обеспеченность населения площадью стационарных торговых объектов – 1 024 кв. м на 1000 жителей или 166,2% от нормативной потребности.

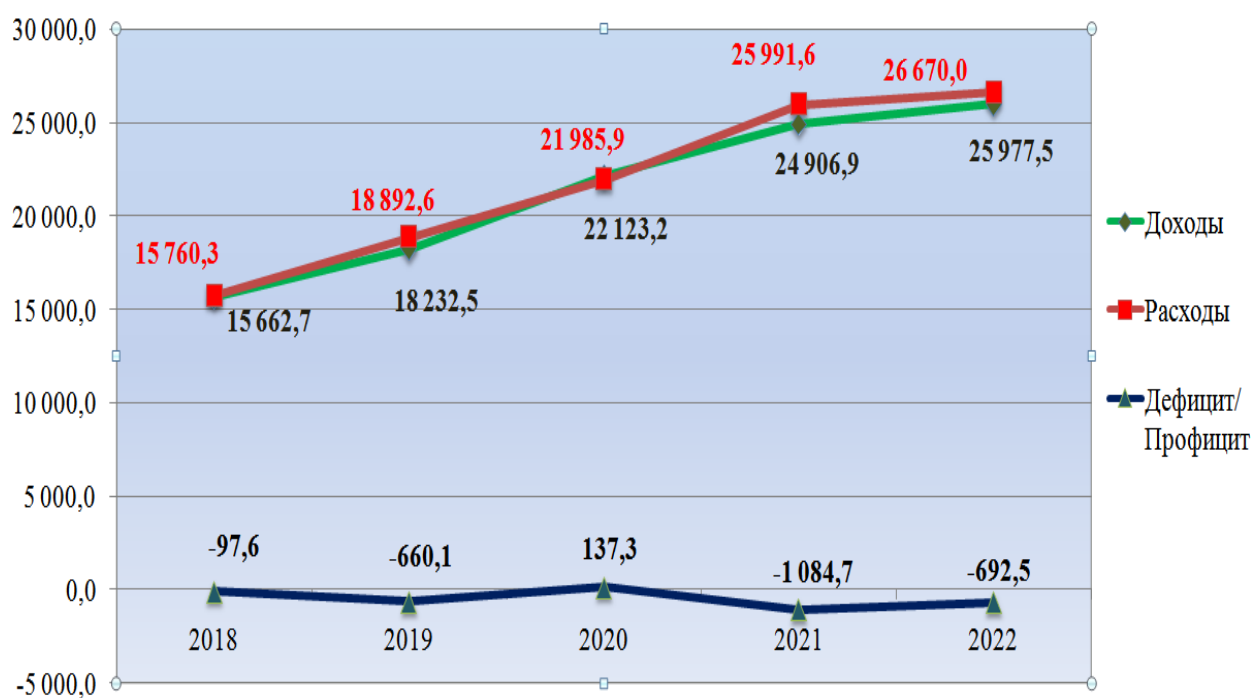
### 3. Общие характеристики бюджета муниципального образования «Город Саратов»

Таблица 1. Основные параметры исполнения бюджета муниципального образования «Город Саратов» за 2021-2022 годы

тыс. руб.

Наименование	Исполнено за 2021 год	Уточненные бюджетные назначения 2022 года	Исполнено за 2022 год	% к уточненным бюджетным назначениям 2022 года	% к 2021 году
<b>Доходы</b>	<b>24 906 925,6</b>	<b>27 570 842,8</b>	<b>25 977 505,7</b>	<b>94,2</b>	<b>104,3</b>
Налоговые и неналоговые	9 066 156,8	10 529 876,7	10 872 642,0	103,3	119,9
Безвозмездные поступления	15 840 768,8	17 040 966,1	15 104 863,7	88,6	95,4
<b>Расходы</b>	<b>25 991 657,0</b>	<b>28 676 918,9</b>	<b>26 669 980,1</b>	<b>93,0</b>	<b>102,6</b>
<b>Дефицит (-) /Профицит (+)</b>	<b>-1 084 731,4</b>	<b>-1 106 076,1</b>	<b>-692 474,4</b>		

Диаграмма 1. Основные параметры бюджета муниципального образования «Город Саратов» за 2018-2022 годы



## 4. Доходы бюджета муниципального образования «Город Саратов»

### 4.1. Общие сведения

**Доходы бюджета** – поступающие в бюджет денежные средства, за исключением средств, являющихся источниками финансирования дефицита бюджета.

Доходы бюджета формируются в соответствии с бюджетным законодательством Российской Федерации, законодательством о налогах и сборах и законодательством об иных обязательных платежах.

Граждане города Саратова уплачивают во все уровни бюджетной системы:

- налог на доходы физических лиц;
- налог на имущество физических лиц;
- транспортный налог;
- земельный налог.

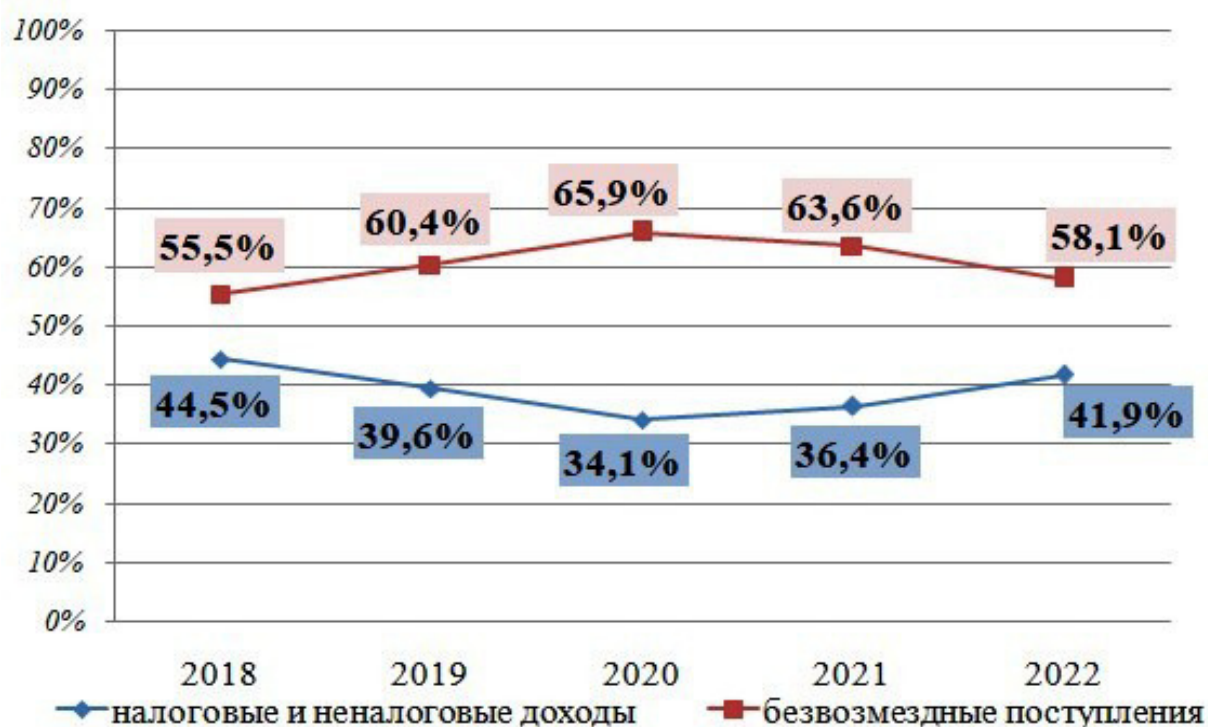
К доходам бюджета относятся налоговые доходы, неналоговые доходы и безвозмездные поступления.

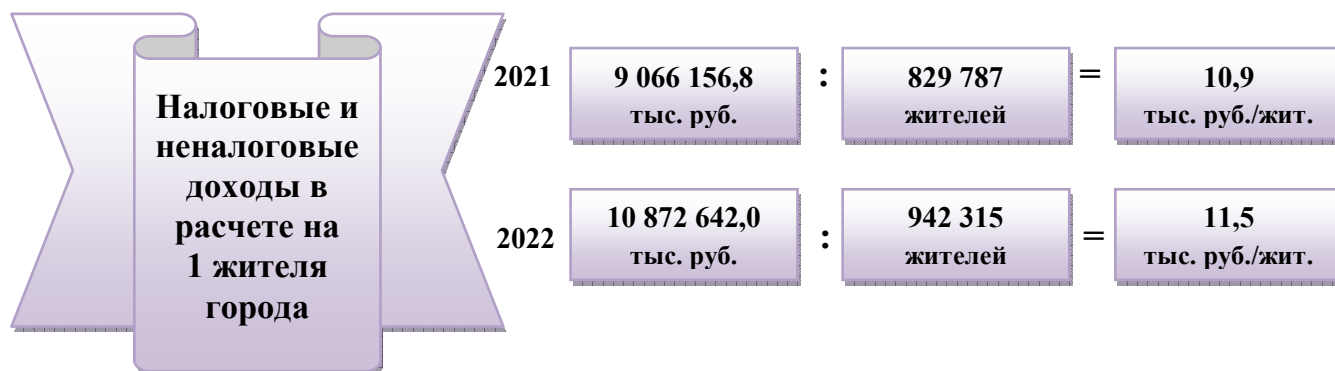
Сумма налоговых и неналоговых доходов в 2022 году составила 10 872 642,0 тыс. руб. или 41,9% от общей суммы доходов.

Сумма безвозмездных поступлений составила 15 104 863,7 тыс. руб. или 58,1% от общей суммы доходов.

В структуре доходной части бюджета за последние 5 лет наблюдается снижение доли налоговых и неналоговых доходов с 44,5% до 41,9% и, соответственно, увеличение доли безвозмездных поступлений с 55,5% до 58,1%.

*Диаграмма 2. Структура доходов бюджета муниципального образования «Город Саратов» за 2018-2022 годы (%)*





Объем налоговых и неналоговых доходов бюджета муниципального образования «Город Саратов» в расчете на 1 жителя за 2022 год составил 11,5 тыс. руб.

Таблица 2. Доходы бюджета муниципального образования «Город Саратов» за 2021-2022 годы

тыс. руб.

Наименование	Исполнено за 2021 год	Уточненные бюджетные назначения 2022 года	Исполнено за 2022 год	% к уточненным бюджетным назначениям 2022 года	% к 2021 году
1	2	3	4	5=4/3	6=4/2
<b>Налоговые и неналоговые доходы</b>	<b>9 066 156,8</b>	<b>10 529 876,7</b>	<b>10 872 642,0</b>	<b>103,3</b>	<b>119,9</b>
Налог на доходы физических лиц	5 569 993,0	6 400 000,0	6 852 249,8	107,1	123,0
Налог на товары (работы, услуги), реализуемые на территории Российской Федерации	51 800,8	92 292,3	100 107,3	108,5	193,3
Единый налог на вмененный доход для отдельных видов деятельности	116 233,6	4 500,0	6 546,4	145,5	5,6
Единый сельскохозяйственный налог	14 782,8	33 580,0	29 055,1	86,5	196,5
Налог, взимаемый в связи с применением патентной системы налогообложения	194 903,8	225 686,0	230 056,7	101,9	118,0
Налог на имущество физических лиц	582 009,8	721 471,6	741 832,6	102,8	127,5
Транспортный налог	1 183 144,0	1 329 273,0	1 312 184,3	98,7	110,9
Земельный налог	372 082,0	514 735,4	498 089,1	96,8	133,9
Государственная пошлина	211 689,9	220 076,5	216 413,1	98,3	102,2



1	2	3	4	5=4/3	6=4/2
Задолженность и перерасчеты по отмененным налогам, сборам и иным обязательным платежам	2,3		6,8		295,7
Доходы от использования имущества, находящегося в государственной и муниципальной собственности	614 214,3	641 164,3	612 333,3	95,5	99,7
Платежи при пользовании природными ресурсами	12 311,0	11 689,3	11 174,1	95,6	90,8
Доходы от оказания платных услуг и компенсации затрат государства	20 556,6	106 462,2	106 609,4	100,1	518,6
Доходы от продажи материальных и нематериальных активов	74 240,1	162 973,6	91 937,8	56,4	123,8
Штрафы, санкции, возмещение ущерба	48 218,9	65 957,1	62 575,0	94,9	129,8
Прочие неналоговые доходы	-26,1	15,4	1 471,2	в 95,5 р.	
<b>Безвозмездные поступления</b>	<b>15 840 768,8</b>	<b>17 040 966,1</b>	<b>15 104 863,7</b>	<b>88,6</b>	<b>95,4</b>
Безвозмездные поступления из областного бюджета	15 845 874,2	17 057 567,9	15 122 508,8	88,7	95,4
<i>Дотации</i>	<i>35 489,2</i>	<i>100 625,1</i>	<i>100 625,1</i>	<i>100,0</i>	<i>283,5</i>
<i>Субсидии</i>	<i>5 784 974,4</i>	<i>6 700 753,0</i>	<i>4 786 104,9</i>	<i>71,4</i>	<i>82,7</i>
<i>Субвенции</i>	<i>6 917 404,6</i>	<i>8 062 613,0</i>	<i>8 049 755,6</i>	<i>99,8</i>	<i>116,4</i>
<i>Иные межбюджетные трансферты</i>	<i>3 108 006,0</i>	<i>2 193 576,8</i>	<i>2 186 023,2</i>	<i>99,7</i>	<i>70,3</i>
Доходы бюджетов бюджетной системы Российской Федерации от возврата остатков субсидий, субвенций и иных межбюджетных трансфертов, имеющих целевое назначение, прошлых лет		5 278,5	5 278,5	100,0	

1	2	3	4	5=4/3	6=4/2
Возврат остатков субсидий, субвенций и иных межбюджетных трансфертов, имеющих целевое назначение, прошлых лет	-5 105,4	-21 880,3	-22 923,6	104,8	449,0
<b>Всего доходов</b>	<b>24 906 925,6</b>	<b>27 570 842,8</b>	<b>25 977 505,7</b>	<b>94,2</b>	<b>104,3</b>

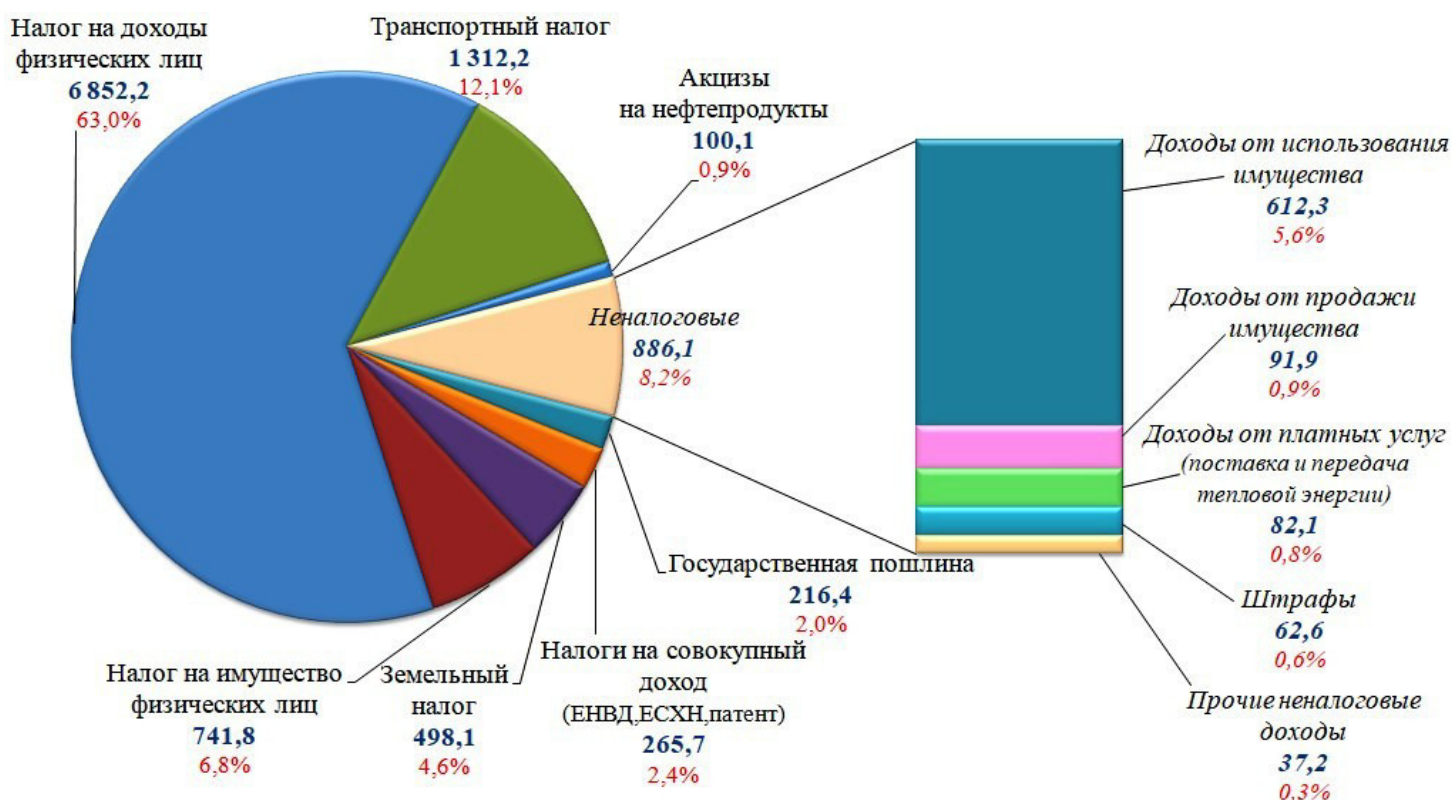
#### 4.2. Исполнение бюджета по доходам

В структуре налоговых и неналоговых доходов бюджета муниципального образования «Город Саратов» налоговые доходы составляют 91,9%, неналоговые – 8,1%.

Основные бюджетообразующие доходные источники бюджета муниципального образования «Город Саратов»:

- налог на доходы физических лиц (63,0%);
- транспортный налог (12,1%);
- налог на имущество физических лиц (6,8%);
- доходы от использования имущества (5,6%).

Диаграмма 3. Структура налоговых и неналоговых доходов бюджета муниципального образования «Город Саратов» за 2022 год (млн. руб., %)



Доходная часть бюджета (без учета поступления безвозмездных перечислений) за 2022 год выполнена в сумме 10 872 642,0 тыс. руб., что составляет 103,3% к уточненным бюджетным назначениям. К соответствующему периоду прошлого года исполнение составило 119,9%.

**В разрезе доходных источников сложилась следующая ситуация.**

1. По налогу на доходы физических лиц поступило 6 852 249,8 тыс. руб. или 107,1% к уточненным бюджетным назначениям, что объясняется присоединением к городу Саратовского муниципального района, а также увеличением фонда оплаты труда.

2. По налогам на товары (работы, услуги), реализуемые на территории Российской Федерации (доходы от уплаты акцизов на нефтепродукты), поступило 100 107,3 тыс. руб. или 108,5% к уточненным бюджетным назначениям, что объясняется увеличением дифференцированного норматива отчислений в связи с присоединением к городу Саратовского муниципального района.

3. По единому налогу на вмененный доход для отдельных видов деятельности поступило 6 546,4 тыс. руб. или 145,5% к уточненным бюджетным назначениям. С 1 января 2021 года данная система налогообложения прекратила действие, поступает задолженность.

4. По единому сельскохозяйственному налогу поступило 29 055,1 тыс. руб. или 86,5% к уточненным бюджетным назначениям, исходя из сумм начислений.

5. По налогу, взимаемому в связи с применением патентной системы налогообложения, поступило 230 056,7 тыс. руб. или 101,9% к уточненным бюджетным назначениям, что обусловлено увеличением плательщиков данного налога в связи с отменой ЕНВД.

6. По налогу на имущество физических лиц поступило 741 832,6 тыс. руб. или 102,8% к уточненным бюджетным назначениям, что связано с погашением задолженности прошлых периодов.

7. По транспортному налогу поступило 1 312 184,3 тыс. руб. или 98,7% к уточненным бюджетным назначениям, что объясняется неуплатой отдельными налогоплательщиками текущих платежей и задолженности прошлых периодов.

8. По земельному налогу поступило 498 089,1 тыс. руб. или 96,8% к уточненным бюджетным назначениям, что объясняется пересмотром кадастровой стоимости земельных участков и возвратом переплаты в сентябре-ноябре 2022 года по отдельным налогоплательщикам, снятием с учета земельных участков ООО «Торговый центр «Оранжевый», а также неуплатой отдельными налогоплательщиками текущих платежей и задолженности прошлых периодов.

9. По государственной пошлине поступило 216 413,1 тыс. руб. или 98,3% к уточненным бюджетным назначениям, что объясняется уменьшением количества и суммы исковых заявлений.

10. По доходам от использования имущества, находящегося в государственной и муниципальной собственности, поступило 612 333,3 тыс. руб. или 95,5% к уточненным бюджетным назначениям, в том числе:

– по доходам, получаемым в виде арендной платы за земельные участки, государственная собственность на которые не разграничена, поступило 311 857,3 тыс. руб. или 88,0% к уточненным бюджетным назначениям. Снижение поступлений обусловлено принятием решения Саратовского областного суда, в соответствии с которым у отдельных арендаторов земельных участков образовалась переплата, которая учитывается в счет погашения будущих платежей или подлежит возврату из бюджета города;

– по доходам, получаемым в виде арендной платы, а также средствам от продажи права на заключение договоров аренды за земли, находящиеся в собственности городских округов, поступило 60 695,8 тыс. руб. или 123,9% к уточненным бюджетным назначениям, что связано с заключением новых договоров, а также поступлением задолженности прошлых периодов;

– по доходам от сдачи в аренду имущества, составляющего казну городских округов (за исключением земельных участков), поступило 88 699,0 тыс. руб. или 101,1% к уточненным бюджетным назначениям, что объясняется поступлением задолженности прошлых периодов и вовлечением в арендные отношения свободных объектов;

– по прочим поступлениям от использования имущества, находящегося в собственности городских округов, поступило 88 159,2 тыс. руб. или 100,1% к уточненным бюджетным назначениям;

- по доходам от продажи права на размещение рекламных конструкций поступило 36 000,5 тыс. руб. или 101,4% к уточненным бюджетным назначениям, что связано с поступлением задолженности прошлых периодов по действующим и расторгнутым договорам.

11. По платежам при пользовании природными ресурсами поступило 11 174,1 тыс. руб. или 95,6% к уточненным бюджетным назначениям, что связано с произведенным возвратом платы за выбросы загрязняющих веществ в водные объекты.

12. Доходы от оказания платных услуг и компенсации затрат государства поступили в сумме 106 609,4 тыс. руб. или 100,1% к уточненным бюджетным назначениям. По данному доходному источнику поступили денежные средства от оказания платных услуг по поставке и передаче тепловой энергии населению, муниципальным учреждениям и прочим организациям, а также дебиторская задолженность прошлых периодов и иные доходы от компенсации затрат бюджета, в том числе по межбюджетным трансфертам прошлых лет.

13. Доходы от продажи материальных и нематериальных активов поступили в сумме 91 937,8 тыс. руб. или 56,4% к уточненным бюджетным назначениям, из них:

– по доходам от реализации имущества, находящегося в собственности городских округов, в части реализации основных средств по указанному имуществу поступило 11 745,4 тыс. руб. или 13,7% к уточненным бюджетным назначениям, что объясняется неликвидностью предлагаемых к продаже объектов, а также отсутствием спроса у покупателей;

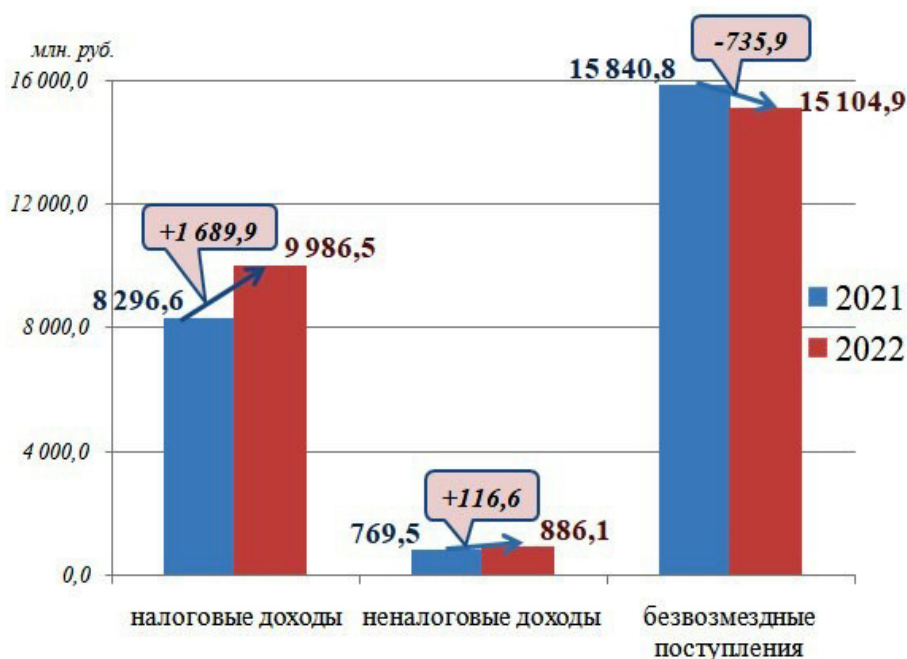
– по доходам от продажи земельных участков, государственная собственность на которые не разграничена, и которые расположены в границах городских округов, поступило 74 877,9 тыс. руб. или 103,4% к уточненным бюджетным назначениям. По данному доходному источнику поступили денежные средства по договорам купли-продажи земельных участков, заключение которых носит заявительный характер.

14. Штрафы, санкции, возмещение ущерба поступили в сумме 62 575,0 тыс. руб. или 94,9% к уточненным бюджетным назначениям, в том числе задолженность прошлых периодов по главным администраторам - органам государственной власти Российской Федерации, органам государственной власти Саратовской области, органам местного самоуправления - на сумму 4 622,3 тыс. руб.

**Изменение налоговых и неналоговых доходов в 2021-2022 годах обусловлено следующими обстоятельствами:**

- изменением показателей социально-экономического развития муниципального образования «Город Саратов» по фонду оплаты труда;
- присоединением с 01.01.2022 года Саратовского муниципального района Саратовской области к муниципальному образованию «Город Саратов»;
- отменой с 01.01.2021 года специального налогового режима – единого налога на вмененный доход от отдельных видов деятельности;
- продолжением оспаривания кадастровой стоимости земельных участков.

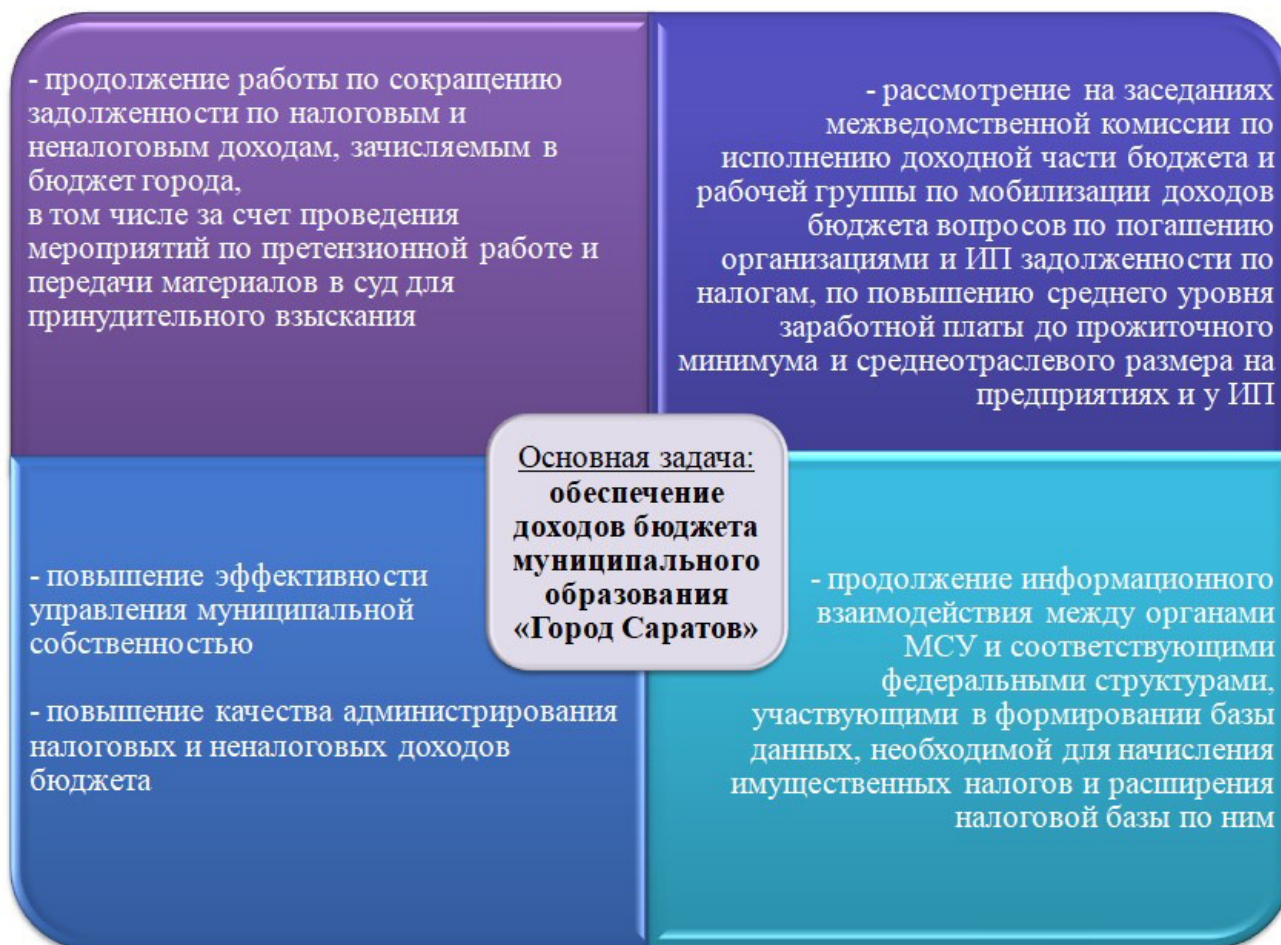
*Диаграмма 4. Динамика поступлений доходов в бюджет муниципального образования «Город Саратов» за 2021-2022 годы, млн. руб.*



#### **4.3. Основные направления деятельности органов местного самоуправления муниципального образования «Город Саратов» по повышению доходов**

Основной задачей в 2022 году оставалось обеспечение поступлений доходов бюджета муниципального образования «Город Саратов». Достижение указанной задачи осуществлялось за счет реализации мероприятий по обеспечению поступлений налоговых и неналоговых доходов в бюджет муниципального образования на 2022 год.

## Рисунок 1. Деятельность органов местного самоуправления муниципального образования «Город Саратов» по повышению доходов



В целях повышения эффективности управления муниципальными финансами разработан План мероприятий по оздоровлению муниципальных финансов на период до 2022 года по муниципальному образованию «Город Саратов».

Реализация Плана мероприятий способствовала увеличению налоговых и неналоговых доходов, оптимизации расходов бюджета и муниципального долга, сокращению расходов на его обслуживание.

## 5. Расходы бюджета муниципального образования «Город Саратов»

### 5.1. Общие сведения

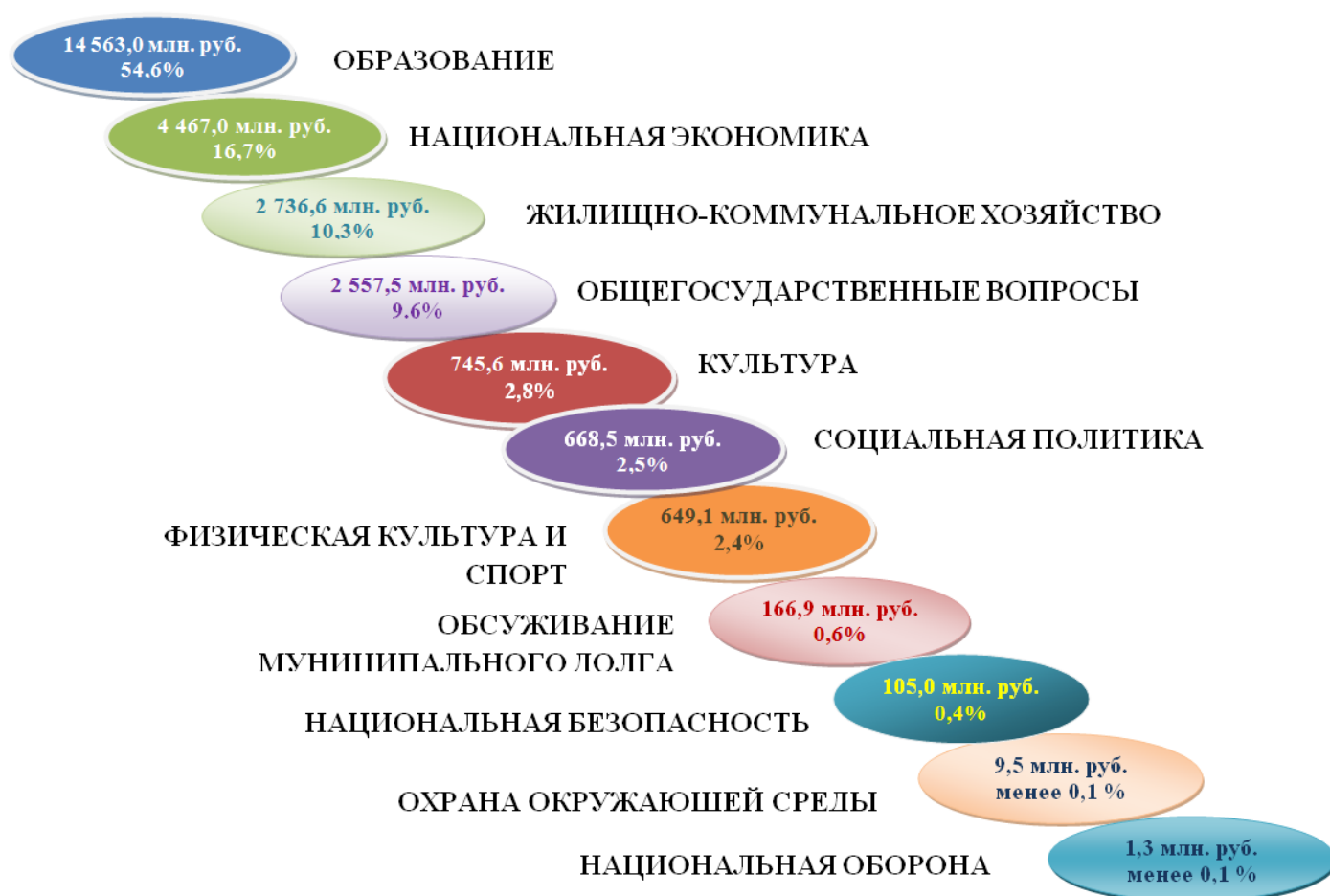
**Расходы бюджета** – выплачиваемые из бюджета денежные средства, за исключением средств, являющихся источниками финансирования дефицита бюджета.

Формирование расходов осуществляется в соответствии с расходными обязательствами, обусловленными установленным законодательством разграничением полномочий, исполнение которых должно происходить в текущем финансовом году за счет средств соответствующих бюджетов.

## Принципы формирования расходов бюджета:

- по ведомствам;
- по разделам (подразделам);
- по муниципальным программам;
- по целевым статьям;
- по видам расходов.

**Рисунок 2. Расходы бюджета  
муниципального образования «Город Саратов» в 2022 году**



**Таблица 3. Исполнение расходов по разделам и подразделам  
классификации расходов бюджета  
муниципального образования «Город Саратов»**

тыс. руб.

Код	Наименование	Исполнено за 2021 год	Уточненные бюджетные назначения 2022 года	Исполнено за 2022 год	Откло- нение	Причины отклонения
1	2	3	4	5	6=4-5	7
<b>0100</b>	<b>Общегосударствен- ные вопросы</b>	<b>1 594 743,9</b>	<b>2 580 273,2</b>	<b>2 557 479,0</b>	<b>22 794,2</b>	
0102	Функционирование высшего должностного лица субъекта Российской Федерации и муниципального образования	5 393,5	9 802,9	9 802,7	0,2	Оплата произведена по фактически начисленным расходам
0103	Функционирование законодательных (представительных) органов государственной власти и представительных органов муниципальных образований	126 028,3	145 608,5	145 607,3	1,2	Оплата произведена по фактически начисленным расходам
0104	Функционирование Правительства РФ, высших исполнительных органов государственной власти субъектов Российской Федерации, местных администраций	643 109,2	977 239,6	974 111,7	3 127,9	Оплата произведена по фактически начисленным расходам
0105	Судебная система	119,4	645,3	542,1	103,2	Оплата произведена по фактически начисленным расходам
0106	Обеспечение деятельности финансовых, налоговых и таможенных органов и органов финансового (финансово- бюджетного) надзора	164 435,0	198 618,2	198 361,1	257,1	Оплата произведена по фактически начисленным расходам
0107	Обеспечение проведения выборов и референдумов	65 912,7	25 980,5	25 298,2	682,3	Оплата произведена по фактически начисленным расходам

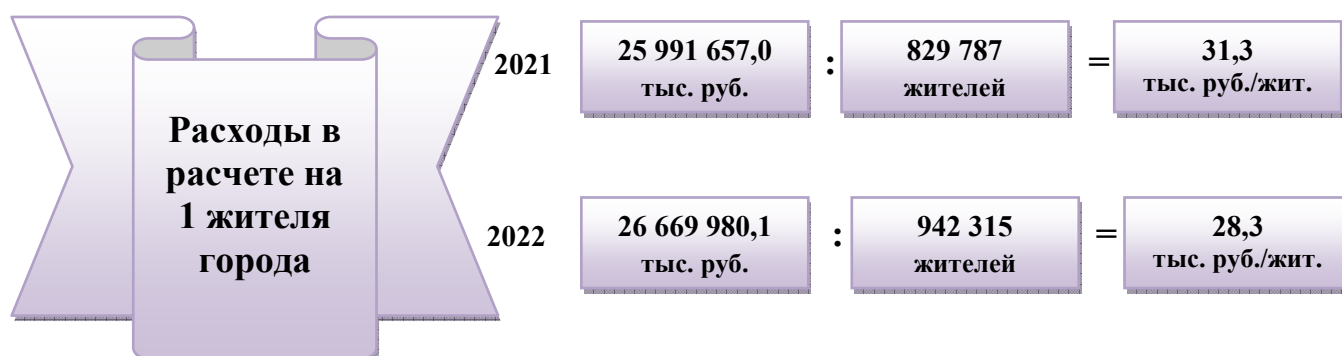


1	2	3	4	5	6=4-5	7
0111	Резервные фонды		5 813,0		5 813,0	Средства резервного фонда выделяются по распоряжениям администрации муниципального образования «Город Саратов» в соответствии с порядком использования ассигнований резервного фонда от 31.03.2008 № 376 и на основании решений комиссии по предупреждению и ликвидации ЧС
0113	Другие общегосударственные вопросы	589 745,8	1 216 565,2	1 203 755,9	12 809,3	Расходы произведены в соответствии с актами выполненных работ
<b>0200</b>	<b>Национальная оборона</b>	<b>1 443,4</b>	<b>3 916,8</b>	<b>1 321,0</b>	<b>2 595,8</b>	
0203	Мобилизационная и вневойсковая подготовка		3 216,0	645,6	2 570,4	Оплата произведена по фактически начисленным расходам
0204	Мобилизационная подготовка экономики	1 443,4	700,8	675,4	25,4	Оплата произведена по фактически начисленным расходам
<b>0300</b>	<b>Национальная безопасность и правоохранительная деятельность</b>	<b>90 343,6</b>	<b>105 090,3</b>	<b>104 965,2</b>	<b>125,1</b>	
0309	Защита населения и территории от чрезвычайных ситуаций природного и техногенного характера, гражданская оборона	19 978,2	24 206,3	24 185,9	20,4	Оплата произведена по фактически начисленным расходам
0310	Защита населения и территории от чрезвычайных ситуаций природного и техногенного характера, пожарная безопасность	70 365,4	80 884,0	80 779,3	104,7	Оплата произведена по фактически начисленным расходам
<b>0400</b>	<b>Национальная экономика</b>	<b>6 308 327,1</b>	<b>4 483 809,7</b>	<b>4 466 981,1</b>	<b>16 828,6</b>	
0401	Общеэкономические вопросы	46,0	46,0	45,8	0,2	Оплата произведена по фактически начисленным расходам
0405	Сельское хозяйство и рыболовство	7 482,2	25 170,9	24 845,4	325,5	Оплата произведена по фактически начисленным расходам

1	2	3	4	5	6=4-5	7
0406	Водное хозяйство	61 001,5	19 482,9	19 482,6	0,3	Экономия после завершения конкурсных процедур и заключения муниципальных контрактов
0407	Лесное хозяйство		8 279,4	8 279,0	0,4	Оплата произведена по фактически начисленным расходам
0408	Транспорт	695 436,3	1 034 920,6	1 022 151,3	12 769,3	Экономия после завершения конкурсных процедур и заключения муниципальных контрактов
0409	Дорожное хозяйство (дорожные фонды)	5 530 320,8	3 374 942,7	3 371 217,9	3 724,8	Экономия после завершения конкурсных процедур и заключения муниципальных контрактов
0412	Другие вопросы в области национальной экономики	14 040,3	20 967,2	20 959,1	8,1	Экономия после завершения конкурсных процедур и заключения муниципальных контрактов
<b>0500</b>	<b>Жилищно-коммунальное хозяйство</b>	<b>4 400 744,0</b>	<b>4 629 323,8</b>	<b>2 736 644,2</b>	<b>1 892 679,6</b>	
0501	Жилищное хозяйство	2 790 428,4	3 169 677,9	1 289 098,5	1 880 579,4	Расходы произведены в соответствии с актами выполненных работ
0502	Коммунальное хозяйство	98 786,1	233 196,3	224 098,9	9 097,4	Расходы произведены в соответствии с актами выполненных работ
0503	Благоустройство	1 421 522,8	1 054 170,3	1 052 649,3	1 521,0	Экономия после завершения конкурсных процедур и заключения муниципальных контрактов
0505	Другие вопросы в области жилищно-коммунального хозяйства	90 006,7	172 279,3	170 797,5	1 481,8	Оплата произведена по фактически начисленным расходам
<b>0600</b>	<b>Охрана окружающей среды</b>	<b>7 950,0</b>	<b>9 541,7</b>	<b>9 541,7</b>	<b>0,0</b>	
0602	Сбор, удаление отходов и очистка сточных вод		9 541,7	9 541,7	0,0	
0605	Другие вопросы в области охраны окружающей среды	7 950,0			0,0	
<b>0700</b>	<b>Образование</b>	<b>11 560 890,7</b>	<b>14 626 671,6</b>	<b>14 562 956,3</b>	<b>63 715,3</b>	

1	2	3	4	5	6=4-5	7
0701	Дошкольное образование	4 089 172,5	4 084 552,5	4 082 070,0	2 482,5	Расходы произведены в соответствии с фактической посещаемостью детей
0702	Общее образование	6 096 582,3	8 886 652,6	8 826 872,7	59 779,9	Расходы произведены в соответствии с фактической посещаемостью детей
0703	Дополнительное образование детей	956 753,1	1 141 536,5	1 141 052,7	483,8	Оплата произведена по фактически начисленным расходам
0705	Профессиональная подготовка, переподготовка и повышение квалификации	6 394,1	7 089,8	7 058,3	31,5	Оплата произведена по фактически начисленным расходам
0707	Молодежная политика	117 326,1	134 206,0	134 198,9	7,1	Оплата произведена по фактически начисленным расходам
0709	Другие вопросы в области образования	294 662,6	372 634,2	371 703,7	930,5	Оплата произведена по фактически начисленным расходам
<b>0800</b>	<b>Культура, кинематография</b>	<b>552 891,6</b>	<b>750 418,3</b>	<b>745 558,3</b>	<b>4 860,0</b>	
0801	Культура	506 624,0	691 588,7	686 733,6	4 855,1	Оплата произведена по фактически начисленным расходам
0804	Другие вопросы в области культуры, кинематографии	46 267,6	58 829,6	58 824,7	4,9	Оплата произведена по фактически начисленным расходам
<b>1000</b>	<b>Социальная политика</b>	<b>684 289,0</b>	<b>669 826,7</b>	<b>668 483,8</b>	<b>1 342,9</b>	
1001	Пенсионное обеспечение	136 814,3	155 711,7	155 711,3	0,4	Оплата произведена по фактически начисленным расходам
1003	Социальное обеспечение населения	290 550,6	228 959,7	228 913,5	46,2	Оплата произведена по фактически начисленным расходам
1004	Охрана семьи и детства	200 668,0	219 883,9	219 083,5	800,4	Уменьшение численности получателей выплат, пособий и компенсаций по сравнению с запланированной
1006	Другие вопросы в области социальной политики	56 256,1	65 271,4	64 775,5	495,9	Оплата произведена по фактически начисленным расходам
<b>1100</b>	<b>Физическая культура и спорт</b>	<b>428 143,9</b>	<b>649 946,0</b>	<b>649 096,7</b>	<b>849,3</b>	
1101	Физическая культура	340,3	340,3	340,3	0,0	

1	2	3	4	5	6=4-5	7
1102	Массовый спорт	371 644,3	610 998,3	610 151,4	846,9	Оплата произведена по фактически начисленным расходам
1103	Спорт высших достижений	39 072,2	17 300,0	17 300,0	0,0	
1105	Другие вопросы в области физической культуры и спорта	17 087,1	21 307,4	21 305,0	2,4	Оплата произведена по фактически начисленным расходам
<b>1300</b>	<b>Обслуживание государственного (муниципального) долга</b>	<b>361 889,8</b>	<b>168 100,8</b>	<b>166 952,8</b>	<b>1 148,0</b>	
1301	Обслуживание государственного (муниципального) внутреннего долга	361 889,8	168 100,8	166 952,8	1 148,0	Оплата произведена по фактически начисленным расходам
	<b>Расходы бюджета - ВСЕГО</b>	<b>25 991 657,0</b>	<b>28 676 918,9</b>	<b>26 669 980,1</b>	<b>2 006 938,8</b>	



## 5.2. Сведения о реализуемых муниципальных программах

Перечень муниципальных программ утвержден постановлением администрации муниципального образования «Город Саратов» от 14.10.2013 № 2523 (с изменениями).

Решением Саратовской городской Думы от 17.12.2021 № 8-80 «О бюджете муниципального образования «Город Саратов» на 2022 год и на плановый период 2023 и 2024 годов» (с изменениями) на реализацию 15 муниципальных программ на 2022 год предусмотрено 22 444 594,6 тыс. руб., что составляет 78,3 % от общего объема расходов бюджета (28 676 918,9 тыс. руб.). Исполнение составило 22 336 284,2 тыс. руб. или 99,5% от уточненных бюджетных назначений года.

### Перечень муниципальных программ муниципального образования «Город Саратов»

1. Развитие культуры в муниципальном образовании «Город Саратов».
2. Социальная поддержка отдельных категорий граждан муниципального образования «Город Саратов».

3. Управление муниципальными финансами муниципального образования «Город Саратов».
4. Развитие дорожно-транспортного комплекса муниципального образования «Город Саратов».
5. Благоустройство территории муниципального образования «Город Саратов».
6. Формирование современной городской среды муниципального образования «Город Саратов».
7. Развитие жилищно-коммунального хозяйства в муниципальном образовании «Город Саратов».
8. Участие в организации временного трудоустройства несовершеннолетних в возрасте от 14 до 18 лет в свободное от учебы время.
9. Сохранение объектов культурного наследия, расположенных на территории муниципального образования «Город Саратов».
10. Развитие образования в муниципальном образовании «Город Саратов».
11. Повышение энергоэффективности и энергосбережения в муниципальном образовании «Город Саратов».
12. Развитие физической культуры и массового спорта в муниципальном образовании «Город Саратов».
13. Улучшение условий и охраны труда в муниципальных учреждениях и предприятиях муниципального образования «Город Саратов».
14. Профилактика правонарушений, терроризма, экстремизма, межнациональных конфликтов и наркомании.
15. Развитие малого и среднего предпринимательства в муниципальном образовании «Город Саратов».

**Муниципальная программа  
«Развитие культуры в муниципальном образовании  
«Город Саратов»**

**Цель  
муниципальной  
программы**

создание и сохранение благоприятных условий для устойчивого развития сферы культуры, создания единого культурного пространства, развития культурного и духовного потенциала населения, обеспечения свободы творчества и прав граждан на участие в культурной жизни муниципального образования «Город Саратов»

### Финансирование муниципальной программы, тыс. руб.

Наименование подпрограмм	2021 год (отчет)	2022 год (план)	2022 год (отчет)
Система дополнительного образования в сфере культуры	537 058,9	627 393,0	627 380,7
Система муниципальных учреждений культуры	488 535,7	666 069,6	666 063,3
Популяризация культурных традиций муниципального образования «Город Саратов»	7 087,3	11 563,2	11 563,2
Сохранение культурно-исторического облика города	5 000,0	5 392,4	892,2
<b>Итого:</b>	<b>1 037 681,9</b>	<b>1 310 418,2</b>	<b>1 305 899,4</b>

#### Прогноз конечных результатов муниципальной программы:

За период реализации муниципальной программы планируется достичь следующих результатов:

- увеличение доли детей, охваченных дополнительным образованием в сфере культуры, от общего количества детей в возрасте от 5 до 18 лет до 8,3%;
- поддержка одаренных детей;
- увеличение доли граждан, пользующихся услугами муниципальных учреждений сферы культуры, до 36,9%;
- вовлечение горожан в культурную среду города, способствующее познанию культурных традиций, истории города, развитию самосознания граждан;
- повышение уровня комфортности для получателей услуг муниципальных учреждений сферы культуры;
- сохранение культурно-исторического облика города для эстетического, патриотического воспитания населения и улучшения туристической привлекательности города.

#### Сведения о целевых показателях (индикаторах) муниципальной программы

Наименование показателя	Ед. изм.	2021 год	2022 год	
		Фактическое значение	Плановый показатель	Фактическое значение
1	2	3	4	5
<b>Подпрограмма № 1 «Система дополнительного образования в сфере культуры»</b>				
Доля детей, охваченных дополнительным образованием в сфере культуры, от общего количества детей в возрасте от 5 до 18 лет	%	8,2	8,3	8,3

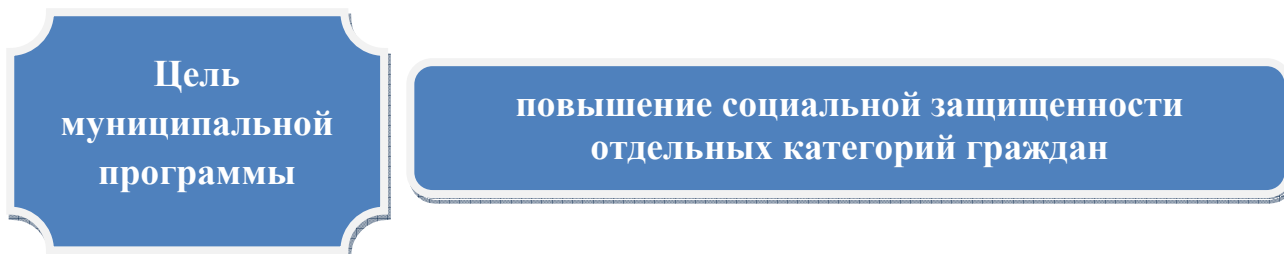
1	2	3	4	5
Доля детей, обучающихся по дополнительным предпрофессиональным программам, от общего числа обучающихся в муниципальных учреждениях дополнительного образования в сфере культуры	%	75,7	83	83
Количество социально незащищенных одаренных детей в сфере культуры, которым оказана финансовая поддержка	чел.	10	11	11
Количество детей, которым выплачены премии главы муниципального образования «Город Саратов» «Юные дарования Саратова»	чел.	20	20	20
Количество детей, которым оказана целевая поддержка (частичная или полная компенсация расходов) для участия в конкурсах, фестивалях, творческих школах и лабораториях, мастер-классах и олимпиадах	чел.	89	216	216
Количество преподавателей, которым оказана финансовая поддержка	чел.	20	20	20
Количество изготовленных и размещенных информационных материалов по освещению деятельности муниципальных учреждений дополнительного образования в сфере культуры, работающих с одаренными детьми, а также достижений одаренных детей	ед.	3	3	3
Отношение средней заработной платы педагогических работников муниципальных учреждений дополнительного образования к фактически сложившейся средней заработной плате учителей по Саратовской области	%	100	100	100
Количество муниципальных детских школ искусств по видам искусств, в отношении которых реализованы мероприятия по реконструкции и (или) капитальному ремонту	ед.	1	1	1
Количество муниципальных учреждений дополнительного образования в сфере культуры, в которых реализованы мероприятия по ремонту зданий, приобретению инвентаря, оборудования, иного имущества и предметов материально-технического обеспечения	ед.	14	7	7
<b>Подпрограмма № 2 «Система муниципальных учреждений культуры»</b>				
Доля граждан, пользующихся услугами муниципальных учреждений культуры	%	35,3	36,2	37,1

1	2	3	4	5
Количество посещений учреждений культурно-досугового типа	тыс. ед.	539,2	715,6	713,3
Количество посещений библиотек	тыс. ед.	1 286,9	1 466,0	1 466,2
Количество посещений музейных учреждений	тыс. ед.	72,8	74,4	79,5
Количество посещений муниципальных театров	тыс. ед.	15,1	22,9	26,5
Количество муниципальных учреждений культуры, в которых реализованы мероприятия по ремонту зданий, приобретению инвентаря, оборудования, иного имущества и предметов материально-технического обеспечения	ед.	12	14	14
Отношение средней заработной платы работников учреждений культуры к среднемесячному доходу от трудовой деятельности по Саратовской области	%	100	100	100
Количество новых поступлений в фонды библиотек муниципального образования «Город Саратов»	ед.	11 074	10 852	10 852
Количество посещений детских театров (по отношению к 2017 году)	%	43,6	80,9	86,1
Количество муниципальных библиотек, переоснащенных по модельному стандарту	ед.	1	-	-
Количество учреждений культурно-досугового типа, в которых проведен капитальный и текущий ремонт	ед.	-	7	7
Количество посещений организаций культуры по отношению к уровню 2017 года (в части посещений библиотек)	%	-	120,4	120,5
Количество посещений детских и кукольных театров	ед.	-	26 700	28 411
Количество лучших сельских учреждений культуры, которым оказана государственная поддержка	ед.	-	1	1
Количество учреждений культуры, в отношении которых проведена независимая оценка качества оказания услуг	ед.	-	19	19
<b>Подпрограмма № 3 «Популяризация культурных традиций муниципального образования «Город Саратов»</b>				
Количество мероприятий, направленных на изучение и развитие культурных традиций края	ед.	20	20	20
Количество мероприятий, направленных на определенную целевую аудиторию (дети, лица с ограниченными возможностями, молодежь, старшее поколение)	ед.	34	34	34



1	2	3	4	5
Количество мероприятий, направленных на популяризацию литературного наследия города	ед.	16	18	18
Количество мероприятий, направленных на организацию массового отдыха жителей города	ед.	86	88	88
Количество человек, которым выплачена литературная премия главы муниципального образования «Город Саратов» имени К.А. Федина	чел.	2	-	-
Количество человек, которым выплачена премия имени Чернышевского Н.Г. в области научно-исследовательских работ, публицистических работ и журналистских работ	чел.	-	3	3
<b>Подпрограмма № 4 «Сохранение культурно-исторического облика города»</b>				
Количество объектов, в отношении которых разработана проектно-сметная документация в целях сохранения культурно-исторического облика города	ед.	0	1	0

**Муниципальная программа  
«Социальная поддержка отдельных категорий граждан  
муниципального образования «Город Саратов»**



**Финансирование муниципальной программы, тыс. руб.**

Наименование подпрограмм	2021 год (отчет)	2022 год (план)	2022 год (отчет)
1	2	3	4
Материальная поддержка отдельных категорий граждан	19 827,0	22 070,6	22 062,2
Организация оздоровительного отдыха отдельных категорий граждан муниципального образования «Город Саратов»	7 788,6	11 152,4	11 152,3
Реализация мероприятий социального характера	10 615,9	17 759,9	17 759,4
Публичные нормативные обязательства муниципального образования «Город Саратов»	139 721,7	164 257,6	164 248,1
Реализация мероприятий, направленных на поддержку отдельных категорий граждан по оплате жилых помещений и коммунальных услуг	243 551,0	165 095,6	165 067,7

1	2	3	4
Оказание поддержки молодым семьям муниципального образования «Город Саратов» в решении жилищной проблемы	8 201,5	8 965,7	8 481,1
<b>Итого:</b>	<b>429 705,7</b>	<b>389 301,8</b>	<b>388 770,8</b>

### Прогноз конечных результатов муниципальной программы:

За период реализации муниципальной программы планируется достичь:

- снижения социальной напряженности, повышение доходов населения;
- повышение уровня доступности оздоровительного отдыха отдельных категорий граждан;
- повышение уровня социальной адаптации граждан к условиям жизни и интеграции в современное общество.

### Сведения о целевых показателях (индикаторах) муниципальной программы

Наименование показателя	Ед. изм.	2021 год	2022 год	
		Фактическое значение	Плановый показатель	Фактическое значение
1	2	3	4	5
<b>Подпрограмма № 1 «Материальная поддержка отдельных категорий граждан»</b>				
Количество граждан, получивших материальную помощь: малообеспеченные, пострадавшие в связи с утратой и порчей недвижимого имущества в результате пожаров, взрывов бытового газа (чрезвычайной ситуации), освободившихся из мест лишения свободы после отбытия срока наказания, без определенного места жительства	чел.	3 404	3 692	3 692
Количество граждан старшего поколения - активных участников общественной жизни города, получивших материальную помощь	чел.	51	50	50
<b>Подпрограмма № 2 «Организация оздоровительного отдыха отдельных категорий граждан муниципального образования «Город Саратов»</b>				
Количество детей из малообеспеченных семей, детей-сирот и детей, оставшихся без попечения родителей, детей из семей, в составе которых имеются дети-инвалиды, инвалиды I и II группы, получивших санаторно-оздоровительные путевки	чел.	186	200	200

1	2	3	4	5
Количество граждан старшего поколения - активных участников общественной жизни города, получивших санаторно-курортные путевки	чел.	30	30	30
<b>Подпрограмма № 3 «Реализация мероприятий социального характера»</b>				
Количество организованных мероприятий социального характера с участием граждан	ед.	16	38	38
	чел.	3 101	8 516	8 516
Количество памятных, новогодних подарков, выделенных на социально значимые мероприятия	ед.	21 487	21 119	21 119
Количество экземпляров печатного издания	экз.	46 000	73 000	73 000
<b>Подпрограмма № 4 «Публичные нормативные обязательства муниципального образования «Город Саратов»</b>				
Количество получателей пенсии за выслугу лет, замещавших должности муниципальной службы	чел.	531	585	585
Количество получателей ежемесячной доплаты к пенсии, замещавших должности муниципальной службы	чел.	485	522	522
Количество лиц, замещавших муниципальные должности в муниципальном образовании «Город Саратов», получающих ежемесячную доплату к пенсии	чел.	56	54	54
Количество почетных граждан муниципального образования «Город Саратов», получающих социальные льготы	чел.	30	36	36
Количество почетных граждан Саратовского района, проживающих на территории сельских населенных пунктов муниципального образования «Город Саратов», получающих льготы	чел.	1	2	2
Количество инвалидов и участников Великой Отечественной войны - получателей ежемесячной выплаты	чел.	7	5	5
Количество получателей ежемесячной денежной выплаты на оплату жилого помещения и коммунальных услуг врачам, провизорам, специалистам со средним медицинским и фармацевтическим образованием, проживающим на территории сельских населенных пунктов муниципального образования «Город Саратов»	чел.	26	42	42
<b>Подпрограмма № 5 «Реализация мероприятий, направленных на поддержку отдельных категорий граждан по оплате жилых помещений и коммунальных услуг»</b>				

1	2	3	4	5
Количество семей-субсидентов, получивших услугу по предоставлению субсидий на оплату жилого помещения и коммунальных услуг	семья	29 363	24 000	24 959
<b>Подпрограмма № 6 «Оказание поддержки молодым семьям муниципального образования «Город Саратов» в решении жилищной проблемы»</b>				
Количество выданных и оплаченных свидетельств о праве на получение социальной выплаты	семья	11	9	9

## Муниципальная программа «Управление муниципальными финансами муниципального образования «Город Саратов»

**Цель  
муниципальной  
программы**

повышение эффективности управления муниципальным долгом муниципального образования «Город Саратов» и уровня автоматизации бюджетного процесса в муниципальном образовании «Город Саратов»

### Финансирование муниципальной программы, тыс. руб.

Наименование подпрограмм	2021 год (отчет)	2022 год (план)	2022 год (отчет)
Управление муниципальным долгом	361 889,8	168 100,8	166 952,8
Автоматизация систем управления бюджетным процессом	13 006,8	19 374,7	19 374,5
<b>Итого:</b>	<b>374 896,6</b>	<b>187 475,5</b>	<b>186 327,3</b>

### Прогноз конечных результатов муниципальной программы:

Ожидаемые конечные результаты реализации муниципальной программы:

- сохранение экономически обоснованного объема, структуры муниципального долга и снижение расходов на его обслуживание;
- увеличение доли современного оборудования со сроком эксплуатации не более 5 лет по основным его видам не менее чем до 50%;
- модернизация и внедрение автоматизированных систем.

**Сведения о целевых показателях (индикаторах)  
муниципальной программы**

Наименование показателя	Ед. изм.	2021 год	2022 год	
		Фактическое значение	Плановый показатель	Фактическое значение
1	2	3	4	5
<b>Подпрограмма № 1 «Управление муниципальным долгом»</b>				
Отношение объема расходов на обслуживание муниципального долга к годовому объему расходов бюджета города, за исключением объема расходов, которые осуществляются за счет субвенций, предоставляемых из бюджетов бюджетной системы Российской Федерации	%	1,9	не более 10	0,9
Отношение объема просроченных обязательств по муниципальному долгу к общему объему муниципального долга	%	0,0	0,0	0,0
Отношение объема муниципального долга к общему годовому объему доходов бюджета города без учета безвозмездных поступлений и (или) поступлений налоговых доходов по дополнительным нормативам отчислений	%	84,4	не более 95	79,3
Доля среднесрочных и долгосрочных обязательств в общем объеме муниципального долга на конец года	%	100,0	100,0	100,0
<b>Подпрограмма № 2 «Автоматизация систем управления бюджетным процессом»</b>				
Количество сопровождаемых подсистем электронного документооборота основной автоматизированной системы комитета	ед.	1	1	1
Количество пользователей сети Интернет среди работников комитета и муниципальных учреждений, имеющих доступ к ресурсам автоматизированных систем финансового органа	ед.	165	165	165
Количество сопровождаемых автоматизированных систем	ед.	6	6	6
Количество компьютеров, на которых осуществляется доступ к обновляемым правовым базам	шт.	100	100	100
Количество лицензий с технической поддержкой	ед.	120	-	-
Количество арендуемых каналов связи между ЛВС, расположенными в зданиях по адресам: ул. Первомайская, д. № 78 и ул. им. Сакко и Ванцетти, д. № 60/64, на скорости не менее 1 Гбит/с	ед.	1	1	1

1	2	3	4	5
Количество арендуемых каналов связи между ЛВС, расположенными в зданиях по адресам: ул. им. Сакко и Ванцетти, д. № 60/64, и ул. Международная, д. № 1, на скорости не менее 10 Мбит/с	ед.	1	-	-
Количество арендуемых каналов связи между ЛВС комитета и ЛВС Правительства Саратовской области на скорости не менее 3 Мбит/с	ед.	1	1	1
Количество модернизированных автоматизированных систем и подсистем	ед.	1	-	-
Количество приобретенных современных средств вычислительной и оргтехники, систем кондиционирования помещений, предназначенных для размещения серверного и коммутационного оборудования	шт.	16	37	37
Количество модернизированных средств вычислительной и оргтехники	ед.	2	1	-
Количество приобретенных лицензий ПО	ед.	6	20	20
Количество специалистов, обучившихся работе с новым лицензионным ПО	чел.	2	1	1
Количество компьютеров, защищенных антивирусным ПО	шт.	163	163	163
Количество приобретенных криптографических средств	шт.	-	1	1
Количество единиц оборудования с расширенной технической поддержкой	шт.	4	4	4
Количество компьютеров, подключенных к РСМЭВ	шт.	-	1	1
Количество специалистов, обучившихся по программе информационной безопасности	чел.	1	1	1

**Муниципальная программа  
«Развитие дорожно-транспортного комплекса муниципального образования «Город Саратов»**

**Цель  
муниципальной  
программы**

**развитие современного дорожно-транспортного комплекса и организация безопасного дорожного движения на территории муниципального образования «Город Саратов»**

### Финансирование муниципальной программы, тыс. руб.

Наименование подпрограмм	2021 год (отчет)	2022 (план)	2022 (отчет)
Совершенствование и развитие сети автомобильных дорог	5 420 960,8	3 105 481,4	3 101 850,1
Транспортное обслуживание населения	863 559,7	1 395 057,9	1 374 008,6
<b>Итого:</b>	<b>6 284 520,5</b>	<b>4 500 539,3</b>	<b>4 475 858,7</b>

#### Прогноз конечных результатов муниципальной программы:

Ожидаемые конечные результаты реализации муниципальной программы:

- увеличение площади автомобильных дорог;
- увеличение доли отремонтированных автомобильных дорог и тротуаров;
- поддержание качества предоставляемых услуг по содержанию автомобильных дорог;
- повышение уровня безопасности дорожного движения с помощью технических средств регулирования;
- обеспечение контроля за оказанием услуг, предоставляемых перевозчиками;
- совершенствование сети общественного транспорта.

#### Сведения о целевых показателях (индикаторах) муниципальной программы

Наименование показателя	Ед. изм.	2021 год	2022 год	
		Фактическое значение	Плановый показатель	Фактическое значение
1	2	3	4	5
<b>Подпрограмма № 1 «Совершенствование и развитие сети автомобильных дорог»</b>				
Прирост протяженности сети автомобильных дорог общего пользования местного значения городского округа области в результате строительства новых автомобильных дорог	км	1,76	1,6	1,6
Площадь отремонтированных автомобильных дорог	тыс. кв. м	1 014,7	299,0	299,0
Площадь отремонтированных тротуаров	тыс. кв. м	785,7	116,9	116,9
Протяженность отремонтированных путепроводов	п. м	-	24	24
Площадь автомобильных дорог, включая площадь тротуаров, искусственных дорожных сооружений (мосты, путепроводы), в отношении которых проведены работы по содержанию	млн. кв. м	11,1	13,9	13,9
Количество подземных переходов, в отношении которых проведены работы по содержанию	шт.	5	5	5

1	2	3	4	5
Количество отремонтированных подземных (надземных) переходов	шт.	1	-	-
Количество приобретенных остановочных пунктов (павильонов) городского транспорта	шт.	-	2	2
Количество остановочных пунктов (павильонов) городского транспорта, в отношении которых проведены работы по содержанию	шт.	8	348	348
Количество разработанной проектно-сметной документации для устройства подпорных железобетонных стенок	шт.	1	-	-
Количество подпорных железобетонных стенок, в отношении которых проведены работы по содержанию	шт.	-	4	4
Количество светофорных объектов, в отношении которых проведены работы по содержанию	шт.	289	347	347
Количество установленных светофорных объектов	шт.	58	27	27
Количество модернизированных светофорных объектов	шт.	7	13	13
Протяженность установленных ограничивающих пешеходных ограждений	п. м	960	2 090	2 090
Протяженность установленных дорожных ограждений	п. м.	392	16	16
Количество установленных дорожных знаков	шт.	5 507	1 413	1 413
Площадь установленных искусственных неровностей	кв. м	493,5	291,8	291,8
Количество транспортных средств, используемых по договору лизинга	шт.	50	5	5
Количество приобретенной дорожно-коммунальной, специализированной и автотранспортной техники	шт.	50	2	2
Протяженность восстановленных элементов электрического освещения автомобильных дорог	км.	10,99	-	-
Протяженность путепроводов, в отношении которых ведутся работы по строительству	п. м	-	2 372,6	2 372,6
Количество разработанных и актуализированных проектов организации дорожного движения на автомобильных дорогах	шт.	-	2	2
<b>Подпрограмма № 2 «Транспортное обслуживание населения»</b>				
Ежегодное количество перевозчиков, осуществляющих регулярные перевозки по муниципальным маршрутам	шт.	28	26	26
Ежегодное количество муниципальных маршрутов, в отношении которых выполняется диспетчерское управление	шт.	85	85	85



1	2	3	4	5
Количество пассажиров, которым оказана услуга по перевозке городским наземным электрическим транспортом	млн. чел.	21,6	23,5	23,5
Количество технической, проектно-сметной документации, разработанной, скорректированной для строительства, реконструкции, капитального ремонта и ремонта скоростных трамвайных линий, объектов инфраструктуры городского наземного электрического транспорта	шт.	-	5	5
Количество троллейбусов, используемых по договору лизинга	шт.	24	70	70
Доля выполненных работ по строительству скоростной трамвайной линии Мирный пер. – 6-я Дачная от запланированных в текущем году	%	100,0	100,0	85,0
Объем транспортной работы, выполненной в рамках концессионного соглашения	тыс. км	-	603,9	603,9

**Муниципальная программа  
«Благоустройство территории муниципального образования  
«Город Саратов»**

<b>Цель муниципальной программы</b>	<b>создание максимально благоприятных, комфортных и безопасных условий для проживания и отдыха жителей на территории муниципального образования «Город Саратов»</b>
---------------------------------------------	---------------------------------------------------------------------------------------------------------------------------------------------------------------------

**Финансирование муниципальной программы, тыс. руб.**

Наименование подпрограмм	2021 год (отчет)	2022 год (план)	2022 год (отчет)
Содержание и благоустройство территорий городского округа	393 368,4	430 831,7	429 888,0
Содержание, ремонт и развитие инженерных сетей	147 666,4	126 982,9	126 982,7
<b>Итого:</b>	<b>541 034,8</b>	<b>557 814,6</b>	<b>556 870,7</b>

**Прогноз конечных результатов муниципальной программы:**

За период реализации муниципальной программы планируется достижение следующих результатов:

- повышение уровня комфортности проживания населения на территории города;
- улучшение санитарно-эпидемиологического состояния территории города.

**Сведения о целевых показателях (индикаторах)  
муниципальной программы**

Наименование показателя	Ед. изм.	2021 год	2022 год	
		Фактическое значение	Плановый показатель	Фактическое значение
1	2	3	4	5
<b>Подпрограмма № 1 «Содержание и благоустройство территории города»</b>				
Площадь территорий, занимаемых зелеными насаждениями, в отношении которых проведены работы по содержанию	млн. кв. м	11,3	13,1	13,1
Площадь зеленых зон, на территории которых проведены профилактические мероприятия (дератизация и дезинсекция от комаров)	млн. кв. м	6,16	1,7	1,7
Площадь организованных газонов и цветников	тыс. кв. м	587,6	182,2	182,2
Количество приобретенных и установленных систем автоматического полива	шт.	-	2	2
Количество систем автоматического полива, в отношении которых проведены работы по содержанию	шт.	-	12	12
Количество посаженных деревьев и кустарников	шт.	8 596	3 910	3 910
Площадь дорожек, в отношении которых проведены работы по содержанию	тыс. кв. м	224,7	277,6	277,6
Площадь отремонтированных (восстановленных) дорожек	тыс. кв. м	2,2	-	-
Площадь территории, в отношении которой проведены мероприятия по устройству асфальтобетонного покрытия	тыс. кв. м	3,495	-	-
Протяженность приобретенного/установленного ограждения	тыс. п. м	0,80/0,80	-	-
Протяженность ограждения, в отношении которого проведены работы по содержанию	тыс. п. м	28,3	38,0	38,0
Протяженность отремонтированного (восстановленного) ограждения	тыс. п. м	0,563	2,4	2,4
Количество приобретенного передвижного металлического ограждения	шт.	-	300	300
Количество приобретенных/установленных лавочек и урн	шт.	132/132	190/190	190/190
Количество лавочек и урн, в отношении которых проведены работы по содержанию	шт.	4 723	4 078	4 078

1	2	3	4	5
Количество отремонтированных (восстановленных) лавочек и урн	шт.	1 888	1 560	1 560
Количество фонтанов, в отношении которых проведены работы по содержанию	шт.	23	21	21
Количество отремонтированных/восстановленных фонтанов	шт.	1	-	-
Количество стел, в отношении которых разработана проектно-сметная документация	шт.	1	-	-
Количество приобретенных/установленных стел	шт.	2/2	-	-
Количество построенных стел	шт.	-	1	1
Количество стел, в отношении которых проведены работы по содержанию	шт.	-	3	3
Количество отремонтированных (восстановленных) стел	шт.	2	-	-
Количество жилых зданий, в отношении которых проведены работы по содержанию	шт.	1	1	1
Количество приобретенных/установленных элементов монументально-декоративного оформления	шт.	44/44	-	-
Количество элементов монументально-декоративного оформления, в отношении которых проведены работы по содержанию	шт.	68	55	55
Количество отремонтированных (восстановленных) элементов монументально-декоративного оформления	шт.	5	-	-
Количество приобретенных/установленных детских, игровых и спортивных площадок	шт.	10/10	40/40	40/40
Количество детских, игровых и спортивных площадок, в отношении которых проведены работы по содержанию	шт.	297	423	423
Количество детских и спортивных площадок, на которых отремонтированы (восстановлены) элементы	шт.	31	30	30
Площадь приобретенного/уложенного резинового покрытия детских площадок	кв. м.	114,0/114,0	1 003,9/ 1 003,9	1 003,9/ 1 003,9
Количество лестниц, в отношении которых проведены работы по содержанию	шт.	131	144	144
Количество отремонтированных (восстановленных) лестниц	шт.	17	8	8

1	2	3	4	5
Количество лестниц, в отношении которых проведены работы по устройству	шт.	1	-	-
Количество туалетных кабин, модульных туалетов, в отношении которых проведены работы по содержанию	шт.	80	26	26
Количество приобретенных/установленных модульных туалетов	шт.	6/6	-	-
Количество лестниц, в отношении которых проведены работы по содержанию	шт.	131	144	144
Количество отремонтированных (восстановленных) лестниц	шт.	17	8	8
Количество лестниц, в отношении которых проведены работы по устройству	шт.	1	-	-
Количество туалетных кабин, модульных туалетов, в отношении которых проведены работы по содержанию	шт.	80	26	26
Количество приобретенных/установленных модульных туалетов	шт.	6/6	-	-
Количество приобретенных/установленных малых архитектурных форм	шт.	11/11	112/112	112/112
Площадь соляриев, в отношении которых проведены работы по содержанию	тыс. кв. м	159,9	159,9	159,9
Количество приобретенных/установленных информационных стендов	шт.	1/1	-	-
Площадь зеленых зон, на территории которых осуществлены мероприятия, направленные на сохранность муниципального имущества	тыс. кв. м	54,1	54,1	54,1
Площадь муниципальных кладбищ, в отношении которых проведены работы по содержанию	млн. кв. м	4,4	4,4	4,4
Количество погребенных умерших (погибших), не имеющих супруга, близких родственников, иных родственников либо законных представителей умершего, а также умерших, личность которых не установлена	чел.	247	322	322
Протяженность приобретенных/установленных гирлянд	тыс. п. м	5,0/5,0	-	-
Оформление Театральной площади в целях подготовки и проведения культурно-массовых мероприятий, посвященных празднованию Нового года и Рождества Христова	раз в год	1	-	-

1	2	3	4	5
Количество приобретенных/установленных светодиодных конструкций	шт.	6/6	9/9	9/9
Количество отремонтированных гирлянд и светодиодных конструкций	шт.	26	4	4
Площадь территорий, в отношении которых проведены мероприятия по содержанию, а также по предотвращению несанкционированного складирования отходов	тыс. кв. м	59,5	59,5	59,5
Объем отходов, вывезенных с несанкционированных мест складирования	тыс. куб. м	46,43	18,16	18,16
Количество животных без владельцев, в отношении которых проведены работы в рамках установленных полномочий	шт.	1 291	3 357	3 357
Количество разработанных паспортов объектов озеленения	шт.	21	28	28
Количество приобретенной автотранспортной и специализированной техники для содержания и благоустройства территории города	шт.	7	5	5
Количество скверов, в отношении которых предоставлена субсидия на возмещение затрат по благоустройству	шт.	1	-	-
Количество объектов физкультурно-оздоровительного комплекса открытого типа, в отношении которых проведены работы по благоустройству	шт.	2	2	2
Количество/площадь объектов, в отношении которых проведены мероприятия по выявлению и оценке накопленного вреда окружающей среде	шт./ тыс. кв. м	1/106,6	-	-
Количество снегоплавильных комплексов, в отношении которых разработана проектно-сметная документация	шт.	0	1	1
Количество гидротехнических сооружений, в отношении которых разработана проектно-сметная документация	шт.	0	1	1
Количество подпорных стенок, в отношении которых разработана проектно-сметная документация	шт.	-	1	1
Количество погребенных военнослужащих, лиц, проходящих службу в войсках национальной гвардии Российской Федерации, принимавших участие в специальной военной операции на территориях Донецкой Народной Республики, Луганской Народной Республики и Украины	чел.	-	35	35

1	2	3	4	5
Количество воинских захоронений, в отношении которых проведены восстановительные работы	шт.	-	1	1
<b>Подпрограмма №2 «Содержание, ремонт и развитие инженерных сетей»</b>				
Количество электроэнергии, потребленной сетями городского наружного освещения, находящимися в муниципальной собственности	млн. кВт/ч	8,0	9,5	7,2
Протяженность кабельных и воздушных линий электропередач наружного освещения, находящихся в муниципальной собственности, в отношении которых выполнены работы по содержанию, техническому обслуживанию, текущему ремонту	км	846,9	955,23	955,23
Количество объектов наружного освещения, в отношении которых разработана проектно-сметная документация	шт.	2	2	2
Количество построенных объектов наружного освещения	шт.	2	1	1
Количество приобретенных/установленных опор	шт.	4/4	-	-
Количество приобретенных/установленных светильников	шт.	4/4	-	-
Количество замененных светильников на световых опорах	шт.	-	2	2

### Муниципальная программа «Формирование современной городской среды муниципального образования «Город Саратов»

**Цель  
муниципальной  
программы**

**повышение комфортности условий  
проживания и уровня благоустройства  
территории муниципального образования  
«Город Саратов»**

#### Финансирование муниципальной программы, тыс. руб.

Наименование подпрограмм	2021 год (отчет)	2022 год (план)	2022 год (отчет)
1	2	3	4
Благоустройство дворовых территорий муниципального образования «Город Саратов»	52 719,2	231 917,0	231 916,8

1	2	3	4
Благоустройство общественных территорий муниципального образования «Город Саратов»	738 392,6	365 065,8	364 092,7
<b>Итого:</b>	<b>791 111,8</b>	<b>596 982,8</b>	<b>596 009,5</b>

### Прогноз конечных результатов муниципальной программы:

За период реализации муниципальной программы планируется достижение следующих результатов:

- увеличение количества благоустроенных дворовых территорий;
- увеличение количества благоустроенных общественных территорий;
- увеличение доли участия заинтересованных лиц в реализации мероприятий по благоустройству территории муниципального образования «Город Саратов»;
- обеспечение надлежащего уровня освещенности городских улиц и значимых зданий, снижение расходов на оплату электроэнергии.

### Сведения о целевых показателях (индикаторах) муниципальной программы

Наименование показателя	Ед. изм.	2021 год	2022 год	
		Фактическое значение	Плановый показатель	Фактическое значение
<b>Подпрограмма №1 «Благоустройство дворовых территорий муниципального образования «Город Саратов»</b>				
Количество благоустроенных дворовых территорий многоквартирных домов	ед.	16	42	42
Доля заинтересованных лиц от общего числа собственников помещений в многоквартирных домах, собственников иных зданий и сооружений, расположенных в границах дворовых территорий, подлежащих благоустройству	%	71	не менее 20	80,8
<b>Подпрограмма №2 «Благоустройство общественных территорий муниципального образования «Город Саратов»</b>				
Количество благоустроенных общественных территорий	ед.	8	20	20
Количество территорий, на которых внедрены энергоэффективные технологии при организации наружного (уличного) освещения	ед.	-	2	2

## Муниципальная программа «Развитие жилищно-коммунального хозяйства в муниципальном образовании «Город Саратов»

**Цель  
муниципальной  
программы**

**обеспечение потребителей качественными  
жилищными и коммунальными услугами,  
а также услугами общегородского значения  
в соответствии с установленными  
полномочиями**

### Финансирование муниципальной программы, тыс. руб.

Наименование подпрограмм	2021 год (отчет)	2022 (план)	2022 (отчет)
Развитие жилищного хозяйства	91 754,9	87 337,3	85 149,5
Развитие коммунального хозяйства	84 840,8	203 288,6	194 482,9
Обеспечение земельных участков для индивидуального жилищного строительства, в том числе предоставленных многодетным семьям на территории муниципального образования «Город Саратов», объектами коммунальной инфраструктуры	1 682,4	908,6	908,5
Снос аварийного жилищного фонда	40 537,9	23 630,8	23 614,7
Снос объектов муниципального нежилого фонда	2 257,8	105,0	80,0
<b>Итого:</b>	<b>221 073,8</b>	<b>315 270,3</b>	<b>304 235,6</b>

### Прогноз конечных результатов муниципальной программы:

За период реализации муниципальной программы планируется достижение следующих результатов:

- сохранение и улучшение состояния муниципального жилищного фонда;
- развитие самоуправления в жилищной сфере и общественного жилищного контроля;
- исполнение судебных решений по капитальному ремонту общего имущества собственников помещений в многоквартирных домах и реконструкции (модернизации) объектов коммунальной инфраструктуры;
- участие в организации деятельности по сбору (в том числе раздельному сбору), транспортированию, обработке, утилизации, обезвреживанию, захоронению твердых коммунальных отходов;
- обеспечение бесперебойного электро-, тепло-, газо- и водоснабжения населения, водоотведения на территории муниципального образования «Город Саратов»;
- ликвидация некомфортных для проживания зон на территории муниципального образования «Город Саратов».



**Сведения о целевых показателях (индикаторах)  
муниципальной программы**

Наименование показателя	Ед. изм.	2021 год	2022 год	
		Фактическое значение	Плановый показатель	Фактическое значение
1	2	3	4	5
<b>Подпрограмма № 1 «Развитие жилищного хозяйства»</b>				
Среднемесячная площадь жилых и нежилых помещений, находящихся в муниципальной собственности муниципального образования «Город Саратов», в отношении которых осуществлены ежемесячные взносы на капитальный ремонт общего имущества многоквартирных домов	тыс. кв. м	465,4	433,8	433,8
Количество муниципальных квартир (комнат), в которых проведен капитальный ремонт (ремонт), в том числе в целях исполнения судебных решений	ед.	51	33	33
Количество муниципальных нежилых помещений, в которых проведен капитальный ремонт (ремонт)	ед.	14	-	-
Количество обследованных многоквартирных и жилых домов на аварийность	ед.	48	98	78
Среднемесячное количество жилых помещений, находящихся в муниципальной собственности муниципального образования «Город Саратов», в отношении которых осуществлена оплата взносов за содержание и коммунальные услуги в период отсутствия договора социального найма	ед.	207	296	296
Среднемесячное количество нежилых помещений, находящихся в муниципальной собственности муниципального образования «Город Саратов», в отношении которых осуществлена оплата взносов за содержание и коммунальные услуги в период отсутствия договора аренды или безвозмездного пользования	ед.	117	126	125

1	2	3	4	5
Количество обследованных вентиляционных каналов и дымоходов от газоиспользующего оборудования в муниципальных жилых помещениях	ед.	213	869	869
Количество исполненных судебных актов и решений налогового органа по обращению взыскания на средства бюджета (по муниципальным помещениям)	ед.	28	73	73
Количество многоквартирных домов, в которых проведены работы по капитальному ремонту общего имущества собственников помещений в многоквартирных домах в соответствии с решениями судов, в том числе многоквартирные дома, в отношении которых разработана проектно-сметная документация на капитальный ремонт	ед.	19	25	25
Количество информационных щитов (баннеров) размещенных на многоквартирных домах, признанных аварийными и подлежащих расселению	ед.	48	-	-
Количество муниципальных жилых помещений, в которых установлены индивидуальные приборы учета коммунальных ресурсов	ед.	-	5	5
<b>Подпрограмма № 2 «Развитие коммунального хозяйства»</b>				
Количество человек, пользующихся льготами за услуги муниципальных бань	тыс. чел.	45,4	47,3	47,3
Количество объектов, оказывающих жителям города услуги муниципальных бань	ед.	7	7	5
Количество объектов теплоснабжения/водоснабжения и водоотведения, которым обеспечено бесперебойное функционирование	ед.	0/1	29/1	29/1
Количество разработанной проектной (рабочей) документации на строительство, реконструкцию, модернизацию, капитальный ремонт объектов бытового назначения, водоснабжения, водоотведения, центральных тепловых пунктов, котельных	ед.	0	21	15

1	2	3	4	5
Количество мест (площадок) накопления твердых коммунальных отходов, в отношении которых выполнены работы по их (созданию) обустройству	ед.	82	45	45
Количество мест (площадок) накопления твердых коммунальных отходов, в отношении которых выполнены работы по их содержанию	ед.	-	50	50
Количество приобретенного котельного оборудования и оборудования систем водоснабжения, водоотведения	ед.	-	26	26
Количество исполненных судебных актов и решений налогового органа по обращению взыскания на средства бюджета, вынесенных в отношении объектов коммунальной инфраструктуры	ед.	1	1	1
Количество объектов электро-, тепло-, газо-, водоснабжения и водоотведения, в отношении которых проведен капитальный ремонт (ремонт), реконструкция	ед.	4	9	9
Количество контейнеров для раздельного накопления твердых коммунальных отходов, переданных в пользование	ед.	2 024	655	655
<b>Подпрограмма № 3 «Обеспечение земельных участков для индивидуального жилищного строительства, в том числе предоставленных многодетным семьям на территории муниципального образования «Город Саратов», объектами коммунальной инфраструктуры»</b>				
Количество разработанной проектной документации на строительство объектов коммунальной инфраструктуры	ед.	2	1	1
<b>Подпрограмма № 4 «Снос аварийного жилищного фонда»</b>				
Количество/площадь снесенных расселенных аварийных многоквартирных домов	ед./ тыс. кв. м	28/-	35/-	35/-
Количество исполненных судебных актов и решений налогового органа по обращению взыскания на средства бюджета (по аварийному жилищному фонду)	ед.	-	1	1
<b>Подпрограмма № 5 «Снос объектов муниципального нежилого фонда»</b>				
Количество снесенных объектов нежилого фонда	ед.	61	-	-

**Муниципальная программа  
«Участие в организации временного трудоустройства  
несовершеннолетних в возрасте от 14 до 18 лет в свободное от  
учебы время»**

**Цель  
муниципальной  
программы**

создание условий для успешной  
интеграции несовершеннолетних в  
возрасте от 14 до 18 лет в трудовую  
деятельность и их социализации в  
современном обществе

**Финансирование муниципальной программы, тыс. руб.**

Наименование подпрограмм	2021 год (отчет)	2022 год (план)	2022 год (отчет)
Организация и стимулирование интеграции несовершеннолетних в возрасте от 14 до 18 лет в трудовую деятельность	1 926,9	2 773,6	2 773,0
Информационная поддержка интеграции несовершеннолетних в возрасте от 14 до 18 лет в трудовую деятельность	46,0	46,0	45,8
<b>Итого:</b>	<b>1 972,9</b>	<b>2 819,6</b>	<b>2 818,8</b>

**Прогноз конечных результатов муниципальной программы:**

За период реализации муниципальной программы планируется достичь следующих результатов:

- развитие трудовой активности несовершеннолетних и их социализация в современном обществе;
- удельный вес трудоустроенных несовершеннолетних организациями, получившими средства из бюджета города, в общем количестве трудоустроенных подростков в муниципальном образовании «Город Саратов» - не менее 9%.

**Сведения о целевых показателях (индикаторах)  
муниципальной программы**

Наименование показателя	Ед. изм.	2021 год	2022 год	
		Фактическое значение	Плановый показатель	Фактическое значение
1	2	3	4	5
<b>Подпрограмма «№ 1 «Организация и стимулирование интеграции несовершеннолетних в возрасте от 14 до 18 лет в трудовую деятельность»</b>				
Количество несовершеннолетних, трудоустроенных в муниципальные учреждения	чел.	386	384	454

1	2	3	4	5
<b>Подпрограмма «№ 2 «Информационная поддержка интеграции несовершеннолетних в возрасте от 14 до 18 лет в трудовую деятельность»»</b>				
Количество материалов по вопросам временного трудоустройства несовершеннолетних, размещенных в средствах массовой информации, интернет-ресурсах и социальных сетях	ед.	40	20	73
Количество проведенных мероприятий по основным направлениям временного трудоустройства несовершеннолетних в свободное от учебы время	ед.	10	5	11
Количество мероприятий, проведенных в муниципальных общеобразовательных учреждениях, по обеспечению подростков информацией о правах и возможностях в сфере временного трудоустройства	ед.	224	192	246

**Муниципальная программа  
«Сохранение объектов культурного наследия, расположенных на территории муниципального образования «Город Саратов»»**

**Цель  
муниципальной  
программы**

**формирование комплексного подхода к  
сохранению объектов культурного  
наследия, расположенных на территории  
муниципального образования «Город  
Саратов»**

**Финансирование муниципальной программы, тыс. руб.**

Наименование подпрограмм	2021 год (отчет)	2022 год (план)	2022 год (отчет)
Сохранение объектов культурного наследия, находящихся в собственности муниципального образования «Город Саратов»	0,0	7 597,0	7 597,0
<b>Итого:</b>	<b>0,0</b>	<b>7 597,0</b>	<b>7 597,0</b>

**Прогноз конечных результатов муниципальной программы:**

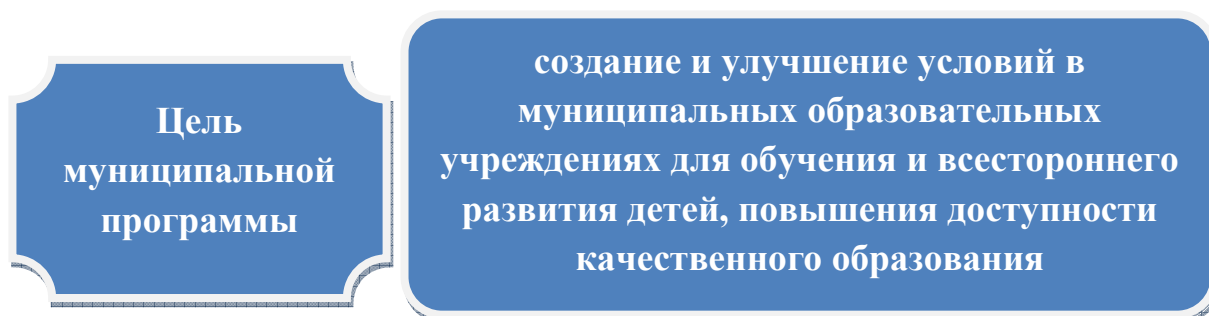
За период реализации муниципальной программы планируется достичь следующих результатов:

- увеличение количества объектов культурного наследия, расположенных на территории муниципального образования «Город Саратов», в отношении которых разработаны проекты зон охраны объектов культурного наследия;
- увеличение количества объектов культурного наследия, расположенных на территории муниципального образования «Город Саратов», в отношении которых проведены работы по их сохранению.

**Сведения о целевых показателях (индикаторах)  
муниципальной программы**

Наименование показателя	Ед. изм.	2021 год	2022 год	
		Фактическое значение	Плановый показатель	Фактическое значение
<b>Подпрограмма № 2 «Сохранение объектов культурного наследия, находящихся в собственности муниципального образования «Город Саратов»</b>				
Количество разработанной научно-проектной документации по сохранению объектов культурного наследия, находящихся в собственности муниципального образования «Город Саратов»	ед.	-	1	1
Количество комплексных инженерно-технических исследований объектов культурного наследия, находящихся в собственности муниципального образования «Город Саратов»	ед.	-	2	2

**Муниципальная программа  
«Развитие образования в муниципальном образовании  
«Город Саратов»**



**Финансирование муниципальной программы, тыс. руб.**

Наименование подпрограмм	2021 год (отчет)	2022 год (план)	2022 год (отчет)
Развитие системы дошкольного образования	4 279 810,0	4 290 708,0	4 288 185,0
Развитие системы дополнительного образования, организация отдыха, оздоровления и занятости детей	493 947,2	598 548,4	598 076,2
Развитие системы общего образования	5 591 821,8	7 585 395,0	7 527 897,4
Создание в муниципальном образовании «Город Саратов» новых мест в общеобразовательных учреждениях	488 716,8	1 304 460,6	1 301 899,9
Организация молодежной политики, методическая и информационная поддержка образовательных организаций	9 413,0	12 135,4	11 899,0
<b>Итого:</b>	<b>10 863 708,8</b>	<b>13 791 247,4</b>	<b>13 727 957,5</b>

### Прогноз конечных результатов муниципальной программы:

За период реализации муниципальной программы планируется достичь следующих результатов:

- предоставление общедоступного и бесплатного дошкольного, начального общего, основного общего и среднего общего образования по основным общеобразовательным программам, дополнительного образования;
- увеличение доли обучающихся 1-4-х классов, занимающихся в одну смену, в общей численности обучающихся в общеобразовательных учреждениях 1-4-х классов с 77% до 100%;
- доля обучающихся в 1 - 4-х классах муниципальных общеобразовательных учреждениях, реализующих образовательные программы начального общего образования, охваченных бесплатным горячим питанием, - 100%;
- укрепить материально-техническую базу и инфраструктуру в 53,2% муниципальных образовательных учреждений, обеспечить безопасность их функционирования;
- увеличить количество детей, занятых в различных формах досуга, организованного муниципальными учреждениями дополнительного образования, с 58% до 75%;
- совершенствование программ профессионального роста педагогов;
- создание условий и организация отдыха и оздоровления детей в детских образовательно-оздоровительных центрах на территории муниципального образования «Город Саратов»;
- охват обучающихся в образовательных организациях города организованными формами отдыха, оздоровления и занятости детей - 92%;
- охват обучающихся по программам общего образования, дополнительного образования детей, для которых формируется цифровой образовательный профиль и индивидуальный план обучения с использованием федеральной информационно-сервисной платформы цифровой образовательной среды, - до 98% от общего числа обучающихся по указанным программам;
- информационное обеспечение методической деятельности образовательных учреждений;
- охват образовательных учреждений, реализующих программы общего образования, дополнительного образования детей, осуществляющих образовательную деятельность с использованием федеральной информационно-сервисной платформы цифровой образовательной среды, - до 98% от общего числа образовательных учреждений.

### Сведения о целевых показателях (индикаторах) муниципальной программы

Наименование показателя	Ед. изм.	2021 год	2022 год	
		Фактическое значение	Плановый показатель	Фактическое значение
1	2	3	4	5
<b>Подпрограмма № 1 «Развитие системы дошкольного образования»</b>				
Доля воспитанников, освоивших дошкольную образовательную программу дошкольного образования, от общего числа воспитанников, посещающих муниципальные дошкольные образовательные учреждения	%	100	100	100

1	2	3	4	5
Доля граждан (родителей), получивших социальную поддержку в виде выплаты компенсации части родительской платы за присмотр и уход за детьми, обратившихся и имеющих право на получение данной поддержки, от числа заявившихся	%	100	100	100
Количество новых мест в муниципальных дошкольных образовательных учреждениях	ед.	740	-	-
Количество построенных объектов для размещения муниципальных дошкольных образовательных учреждений	ед.	5	-	-
Количество муниципальных дошкольных образовательных учреждений, в которых укреплен материально-техническая база и инфраструктура, обеспечена безопасность их функционирования	ед.	100	46	44
Количество муниципальных дошкольных образовательных учреждений, в которых проведены мероприятия по обеспечению пожарной безопасности	ед.	29	3	3
Количество муниципальных дошкольных образовательных учреждений, в целях проектирования которых проводится комплекс инженерных изысканий	ед.	3	2	1
Количество муниципальных дошкольных образовательных учреждений, для которых изготовлена (откорректирована), приобретена проектно-сметная документация с целью создания новых мест	ед.	1	2	-
<b>Подпрограмма № 2 «Развитие системы дополнительного образования, организация отдыха, оздоровления и занятости детей»</b>				
Количество приобретенных нагрудных знаков главы муниципального образования «Город Саратов» «За особые успехи в обучении»	ед.	220	229	229
Количество детей и преподавателей, участвующих в организации и проведении городских олимпиад, муниципального этапа Всероссийской олимпиады школьников	чел.	8 055	8 296	8 296
Доля обучающихся в муниципальных образовательных организациях, охваченных организованными формами отдыха, оздоровления и занятости детей	%	92	92	92



1	2	3	4	5
Количество мероприятий по информационному освещению деятельности образовательных учреждений, работающих с одаренными детьми, а также достижений одаренных детей	ед.	85	85	85
Количество муниципальных учреждений дополнительного образования, детских образовательно-оздоровительных центров, в которых укреплен материально-техническая база и инфраструктура, обеспечена безопасность их функционирования	ед.	9	7	7
Количество муниципальных учреждений дополнительного образования, детских образовательно-оздоровительных центров, в которых проведены мероприятия по обеспечению пожарной безопасности	ед.	5	4	4
Количество муниципальных учреждений дополнительного образования, детских образовательно-оздоровительных центров, для которых изготовлена (откорректирована), приобретена проектно-сметная документация с целью создания новых мест	ед.	-	1	1
<b>Подпрограмма № 3 «Развитие системы общего образования»</b>				
Доля выпускников муниципальных общеобразовательных учреждений, получивших аттестат об основном общем и среднем общем образовании, от числа допущенных к ГИА	%	100	100	100
Доля муниципальных общеобразовательных учреждений, соответствующих современным требованиям обучения, в общем количестве муниципальных общеобразовательных учреждений	%	100	100	100
Доля охвата бесплатным горячим питанием обучающихся 1-4-х классов в муниципальных общеобразовательных учреждениях, реализующих образовательные программы начального общего образования	%	100	100	100
Доля охвата горячим питанием отдельных категорий обучающихся 5-11-х классов в муниципальных общеобразовательных учреждениях, реализующих образовательные программы основного общего и среднего общего образования, за исключением групп продленного дня	%	100	100	100

1	2	3	4	5
Доля охвата обучающихся питанием при организации отдыха детей в каникулярное время в организованных лагерях с дневным пребыванием в муниципальных общеобразовательных учреждениях	%	100	100	100
Доля обучающихся по программам общего образования, дополнительного образования детей, для которых формируется цифровой образовательный профиль и индивидуальный план обучения с использованием федеральной информационно-сервисной платформы цифровой образовательной среды, в общей численности обучающихся по указанным программам	%	98	98	98
Доля образовательных учреждений, реализующих программы общего образования, дополнительного образования детей, осуществляющих образовательную деятельность с использованием федеральной информационно-сервисной платформы цифровой образовательной среды, в общем числе образовательных учреждений	%	98	98	98
Количество муниципальных общеобразовательных учреждений, в которых укреплена материально-техническая база и инфраструктура, обеспечена безопасность их функционирования	ед.	65	84	84
Количество муниципальных общеобразовательных учреждений, в которых проведены мероприятия по обеспечению пожарной безопасности	ед.	4	4	4
Количество созданных центров образования естественно-научной и технологической направленностей в общеобразовательных организациях, расположенных в сельской местности и малых городах	ед.	-	3	3
Количество функционирующих центров образования естественно-научной и технологической направленностей в общеобразовательных организациях, расположенных в сельской местности и малых городах	ед.	-	6	6

1	2	3	4	5
Количество функционирующих центров образования цифрового и гуманитарного профилей в общеобразовательных организациях, расположенных в сельской местности и малых городах	ед.	-	2	2
Количество созданных новых мест в образовательных организациях различных типов для реализации дополнительных общеразвивающих программ всех направленностей	ед.	-	45	45
Количество учреждений, в которых обновлена материально-техническая база общеобразовательных учреждений путем приобретения средств обучения и воспитания для внедрения целевой модели цифровой образовательной среды	ед.	22	9	9
Количество учреждений, в которых обеспечены условия для внедрения цифровой образовательной среды в общеобразовательных организациях	ед.	-	117	117
Количество спроектированных и построенных плоскостных сооружений в муниципальных общеобразовательных учреждениях	ед.	1	-	-
Количество созданных центров образования естественно-научной и технологической направленностей в общеобразовательных организациях, расположенных в сельской местности и малых городах	чел.	-	3	3
Количество ставок советников директора по воспитанию и взаимодействию с детскими общественными объединениями в муниципальных общеобразовательных организациях	ед.	-	140	140
<b>Подпрограмма № 4 «Создание в муниципальном образовании «Город Саратов» новых мест в общеобразовательных учреждениях»</b>				
Количество построенных объектов для размещения муниципальных общеобразовательных учреждений	ед.	-	3	3
Количество новых мест в муниципальных общеобразовательных учреждениях	ед.	-	1 925	1 925
Количество муниципальных общеобразовательных учреждений, для которых изготовлена (откорректирована), приобретена проектно-сметная документация с целью создания новых мест	ед.	3	3	3

1	2	3	4	5
<b>Подпрограмма № 5 «Организация молодежной политики, методическая и информационная поддержка образовательных организаций»</b>				
Количество организованных и проведенных смотров-конкурсов, олимпиад и иных мероприятий, позволяющих выявить творческий потенциал обучающихся и педагогических работников	ед.	85	85	85
Количество организованных и проведенных совещаний, деловых встреч, семинаров, обучений педагогических работников с привлечением специалистов (координация выполнения образовательных проектов городской системы образования)	ед.	244	244	244
Количество педагогических работников, прошедших повышение квалификации	ед.	1 876	2 124	2 124
Количество молодых людей, достигших высоких результатов в профессиональной, творческой, спортивной, научной и общественной деятельности, которым выплачена молодежная премия главы муниципального образования «Город Саратов» «Успех»	ед.	18	25	25
Количество работников муниципальных учреждений (за исключением органов местного самоуправления), занятых на полную ставку, заработная плата которых за полную отработку за месяц нормы рабочего времени и выполнение нормы труда (трудовых обязанностей) ниже минимального размера оплаты труда	чел.	-	127	127

**Муниципальная программа  
«Повышение энергоэффективности и энергосбережения в  
муниципальном образовании «Город Саратов»**

**Цель  
муниципальной  
программы**

**обеспечение рационального использования  
топливно-энергетических ресурсов за счет  
реализации энергосберегающих мероприятий**

### Финансирование муниципальной программы, тыс. руб.

Наименование подпрограмм	2021 год (отчет)	2022 год (план)	2022 год (отчет)
Энергосбережение и повышение энергоэффективности в муниципальном жилищном фонде	115,5		
Энергосбережение и повышение энергоэффективности в организациях бюджетной сферы	1 500,0	1 900,0	1 900,0
Энергосбережение и повышение энергоэффективности систем наружного освещения	110 000,0	115 245,5	115 245,5
Энергосбережение и повышение энергоэффективности систем коммунальной инфраструктуры		1 046,8	731,7
<b>Итого:</b>	<b>111 615,5</b>	<b>118 192,3</b>	<b>117 877,2</b>

#### Прогноз конечных результатов муниципальной программы:

Ожидаемые конечные результаты реализации муниципальной программы:

- снижение расходов бюджетных средств на оплату энергоносителей муниципальными учреждениями и организациями коммунального хозяйства;
- снижение объемов потребляемых энергоресурсов в одном объекте муниципальной собственности;
- снижение объема электроэнергии, потребляемой системой наружного освещения, до 14,27 кВт/ч по сравнению с уровнем потребления 2016 года.

#### Сведения о целевых показателях (индикаторах) муниципальной программы

Наименование показателя	Ед. изм.	2021 год	2022 год	
		Фактическое значение	Плановый показатель	Фактическое значение
1	2	3	4	5
<b>Подпрограмма № 1 «Энергосбережение и повышение энергоэффективности в муниципальном жилищном фонде»</b>				
Количество установленных индивидуальных приборов учета холодного водоснабжения в жилых помещениях, находящихся в муниципальной собственности	шт.	18	-	-
Количество установленных индивидуальных приборов учета горячего водоснабжения в жилых помещениях, находящихся в муниципальной собственности	шт.	15	-	-

1	2	3	4	5
<b>Подпрограмма № 2 «Энергосбережение и повышение энергоэффективности в организациях бюджетной сферы»</b>				
Количество объектов социальной сферы, в которых проведены мероприятия по энергосбережению, в том числе в соответствии с энергетическими паспортами объектов муниципальной собственности	шт.	8	6	6
<b>Подпрограмма № 3 «Энергосбережение и повышение энергоэффективности системы наружного освещения»</b>				
Объем экономии потребленной электроэнергии за период действия энергосервисных договоров (контрактов)	млн. кВт/ч	15,35	14,27	15,5
<b>Подпрограмма № 4 «Энергосбережение и повышение энергоэффективности систем коммунальной инфраструктуры»</b>				
Количество объектов теплоснабжения, в отношении которых проведены мероприятия по энергосбережению	шт.	-	4	3

**Муниципальная программа  
«Развитие физической культуры и массового спорта в  
муниципальном образовании «Город Саратов»**

**Цели  
муниципальной  
программы**

увеличение числа граждан, систематически занимающихся физической культурой и массовым спортом; увеличение доли населения, принявшего участие в выполнении нормативов испытаний (тестов) Всероссийского физкультурно-спортивного комплекса «Готов к труду и обороне» (ГТО), а также выполнивших нормативы комплекса ГТО на знаки отличия; обеспечение конкурентоспособности спортсменов, проходящих спортивную подготовку в муниципальных спортивных школах, спортивных школах олимпийского резерва, входящих в состав спортивных сборных команд муниципального образования «Город Саратов», на муниципальных, межмуниципальных, региональных, межрегиональных, Всероссийских и международных спортивных соревнованиях

### Финансирование муниципальной программы, тыс. руб.

Наименование подпрограмм	2021 год (отчет)	2022 год (план)	2022 год (отчет)
Развитие массового спорта в муниципальном образовании «Город Саратов»	120 311,0	105 445,6	105 445,5
Развитие системы подготовки спортивного резерва в муниципальном образовании «Город Саратов»	206 938,0	266 640,7	266 640,1
Развитие и укрепление материально-технической базы физической культуры и массового спорта в муниципальном образовании «Город Саратов»	91 195,4	276 304,5	275 458,5
<b>Итого:</b>	<b>418 444,4</b>	<b>648 390,8</b>	<b>647 544,1</b>

#### Прогноз конечных результатов муниципальной программы:

Конечными результатами по итогам реализации муниципальной программы запланированы:

- увеличение числа граждан, систематически занимающихся физической культурой и массовым спортом, до 42% от общего числа жителей муниципального образования «Город Саратов»;
- увеличение количества победителей и призеров муниципальных, межмуниципальных, региональных, межрегиональных, Всероссийских и международных спортивных соревнований из числа обучающихся муниципальных спортивных школ;
- увеличение доли населения муниципального образования «Город Саратов», принявшего участие в выполнении нормативов испытаний (тестов) комплекса ГТО;
- повышение уровня комфортности проведения занятий физической культурой и массовым спортом.

#### Сведения о целевых показателях (индикаторах) муниципальной программы

Наименование показателя	Ед. изм.	2021 год	2022 год	
		Фактическое значение	Плановый показатель	Фактическое значение
1	2	3	4	5
<b>Подпрограмма № 1 «Развитие массового спорта в муниципальном образовании «Город Саратов»</b>				
Количество физкультурно-массовых (информационно-просветительских) мероприятий, направленных на популяризацию физической культуры и массового спорта	ед.	1	1	1

1	2	3	4	5
Количество организованных и проведенных официальных муниципальных физкультурных мероприятий, в том числе региональных, межрегиональных, Всероссийских, в организации которых принято участие	ед.	10	210	177
Количество проведенных мероприятий по выполнению нормативов испытаний (тестов) комплекса ГТО	ед.	91	125	126
Количество официальных межмуниципальных, региональных, межрегиональных, Всероссийских, международных физкультурных и спортивных мероприятий и соревнований, участие в которых приняли спортивные сборные команды муниципального образования «Город Саратов»	ед.	7	10	12
Количество человек, отдохнувших в детских спортивных лагерях	чел.	355	355	355
Количество часов посещений спортивных и физкультурно-оздоровительных сооружений льготными категориями граждан	час.	-	3 402	3 402
Количество часов посещений спортивных и физкультурно-оздоровительных сооружений отдельными категориями граждан	час.	24 436	13 879	12 780
<b>Подпрограмма № 2 «Развитие системы подготовки спортивного резерва в муниципальном образовании «Город Саратов»</b>				
Количество организованных и проведенных официальных муниципальных спортивных мероприятий	ед.	9	136	120
Количество лиц, прошедших спортивную подготовку на этапах спортивной подготовки	чел.	6 316	6 201	6 159
Количество официальных спортивных соревнований (межмуниципальных, региональных, межрегиональных, Всероссийских, международных), в которых приняли участие лица, проходящие спортивную подготовку в муниципальных спортивных школах	ед.	53	52	57
Количество воспитанников муниципальных спортивных школ и спортивных школ олимпийского резерва, которым осуществлена именная выплата главы муниципального образования «Город Саратов»	чел.	5	8	8



1	2	3	4	5
Количество одаренных воспитанников муниципальных спортивных школ и спортивных школ олимпийского резерва, которым приобретена спортивная одежда	чел.	35	35	35
Количество тренеров муниципальных спортивных школ и спортивных школ олимпийского резерва, которым осуществлена выплата премии «Лучший тренер года»	чел.	4	4	4
Количество спортсменов, которым присвоен второй спортивный разряд	чел.	919	650	873
Количество спортсменов, которым присвоен третий спортивный разряд	чел.	771	850	863
Количество спортсменов муниципальных спортивных школ олимпийского резерва, занявших призовые места на официальных международных спортивных соревнованиях, которым осуществлена именная выплата главы муниципального образования «Город Саратов»	чел.	1	-	-
Количество привлеченных лиц к занятиям в спортивно-оздоровительных группах	чел.	-	35	35
Количество муниципальных спортивных школ олимпийского резерва, в которых реализованы меры по созданию условий осуществления подготовки спортивного резерва	ед.	-	1	1
<b>Подпрограмма № 3 «Развитие и укрепление материально-технической базы физической культуры и массового спорта в муниципальном образовании «Город Саратов»</b>				
Количество объектов спорта, в которых проводится капитальный ремонт	ед.	5	6	6
Количество приобретенного спортивного инвентаря, оборудования, иного имущества и предметов материально-технического обеспечения	ед.	93	57	57
Количество приобретаемых, строящихся и реконструируемых спортивных сооружений	объект	4	4	4
Количество эффективно используемых после проведения Чемпионата мира по футболу 2018 года в Российской Федерации тренировочных площадок	объект	1	1	1
Количество спортивных объектов, на которых проводится капитальный ремонт плоскостных сооружений и благоустройство территории	ед.	3	1	1
Количество созданных объектов городской и рекреационной инфраструктуры для занятий физической культурой и спортом	ед.	-	1	1

**Муниципальная программа  
«Улучшение условий и охраны труда в муниципальных  
учреждениях и предприятиях муниципального образования  
«Город Саратов»**

**Цель  
муниципальной  
программы**

**предупреждение и профилактика травматизма и  
профессиональной заболеваемости, улучшение  
условий труда работников муниципальных  
учреждений**

**Финансирование муниципальной программы, тыс. руб.**

<b>Наименование подпрограмм</b>	<b>2021 год (отчет)</b>	<b>2022 год (план)</b>	<b>2022 год (отчет)</b>
Специальная оценка условий труда	1 344,0	918,4	917,8
Обучение по охране труда руководителей и специалистов	189,5	242,1	242,1
Организация прохождения медицинских осмотров	376,9	244,4	226,7
Обеспечение средствами индивидуальной защиты, смывающими и обезвреживающими средствами	744,4	974,3	965,5
Обеспечение выполнения требований охраны труда	87,0	87,0	87,0
<b>Итого:</b>	<b>2 741,8</b>	<b>2 466,2</b>	<b>2 439,1</b>

**Прогноз конечных результатов муниципальной программы:**

Ожидаемые конечные результаты реализации муниципальной программы:

- снижение удельного веса численности работников муниципальных учреждений и предприятий, занятых в условиях, не отвечающих санитарно-гигиеническим нормам, от общей численности работников с 7% до 6%;
- снижение уровня производственного травматизма в муниципальных учреждениях и предприятиях в расчете на 1 000 работающих с 0,85% до 0,75%;
- выполнение требований охраны труда в муниципальных учреждениях и предприятиях.

**Сведения о целевых показателях (индикаторах)  
муниципальной программы**

Наименование показателя	Ед. изм.	2021 год	2022 год	
		Фактическое значение	Плановый показатель	Фактическое значение
<b>Подпрограмма № 1 «Специальная оценка условий труда»</b>				
Количество рабочих мест в муниципальных учреждениях, на которых проведена специальная оценка условий труда	ед.	1 231	927	986
<b>Подпрограмма № 2 «Обучение по охране труда руководителей и специалистов»</b>				
Количество руководителей и специалистов муниципальных учреждений, прошедших обучение по охране труда	чел.	119	134	172
<b>Подпрограмма №3 «Организация прохождения медицинских осмотров»</b>				
Количество работников муниципальных учреждений, прошедших периодический медицинский осмотр	чел.	336	228	218
<b>Подпрограмма № 4 «Обеспечение средствами индивидуальной защиты, смывающими и обезвреживающими средствами»</b>				
Количество приобретенных средств индивидуальной защиты, смывающих и обезвреживающих средств	ед.	4 017	7 263	7 264
<b>Подпрограмма №5 «Обеспечение выполнения требований охраны труда»</b>				
Количество проведенных семинаров	ед.	38	20	41
Количество проведенных смотров-конкурсов	ед.	1	1	1

**Муниципальная программа  
«Профилактика правонарушений, терроризма, экстремизма,  
межнациональных конфликтов и наркомании»**

**Цель  
муниципальной  
программы**

совершенствование системы профилактики экстремизма и терроризма, правонарушений, наркомании и межнациональных конфликтов на территории муниципального образования «Город Саратов»

**Финансирование муниципальной программы, тыс. руб.**

Наименование подпрограмм	2021 год (отчет)	2022 год (план)	2022 год (отчет)
1	2	3	4
Профилактика терроризма, экстремизма и межнациональных конфликтов в муниципальном образовании «Город Саратов»	430,0	9 664,6	9 664,6

1	2	3	4
Профилактика правонарушений и наркомании среди молодежи в возрасте 14-18 лет и обучающихся общеобразовательных организаций	199,9	725,6	725,5
Профилактика правонарушений в муниципальном образовании «Город Саратов»	2 575,8	2 904,2	2 904,0
<b>Итого:</b>	<b>3 205,7</b>	<b>13 294,4</b>	<b>13 294,1</b>

### Прогноз конечных результатов муниципальной программы:

По итогам реализации муниципальной программы планируется достичь:

- снижения возможности совершения террористических актов и экстремистских акций на территории города;
- достижение положительных тенденций повышения уровня профилактики правонарушений;
- повышения защищенности обучающихся общеобразовательных организациях от наркотической угрозы.

### Сведения о целевых показателях (индикаторах) муниципальной программы

Наименование показателя	Ед. изм.	2021 год	2022 год	
		Фактическое значение	Плановый показатель	Фактическое значение
1	2	3	4	5
<b>Подпрограмма № 1 «Профилактика терроризма, экстремизма и межнациональных конфликтов в муниципальном образовании «Город Саратов»</b>				
Количество просмотров материалов по вопросам профилактики терроризма и экстремизма, размещенных в социальных сетях, среди молодежи в возрасте 14-35 лет	ед.	-	150 000	321 700
Количество средств наружной рекламы, размещенных в местах массового пребывания людей, для информационного пропагандистского воздействия в целях предупреждения распространения идеологии терроризма	ед.	5	-	-
Количество материалов по вопросам профилактики терроризма и экстремизма, размещенных на сайтах информационных агентств	ед.	40	20	20
Количество материалов по вопросам профилактики терроризма и экстремизма, размещенных на официальном сайте администрации муниципального образования «Город Саратов»	ед.	76	20	214

1	2	3	4	5
Количество организованных и проведенных фестивалей национальных искусств «В семье единой», направленных на укрепление межнационального и межконфессионального согласия	ед.	1	1	1
Количество мест массового пребывания людей (зданий), оборудованных средствами инженерной защиты, инженерно-техническими средствами охраны и пожарной безопасности	ед.	-	4	4
Количество новостных сообщений на радио о действиях при угрозе возникновения террористических актов в местах массового пребывания людей	ед.	20	-	-
<b>Подпрограмма № 2 «Профилактика правонарушений и наркомании среди молодежи в возрасте 14-18 лет и обучающихся общеобразовательных организаций»</b>				
Количество организованных и проведенных мероприятий, направленных на профилактику правонарушений и наркомании среди молодежи в возрасте 14-18 лет и обучающихся общеобразовательных организаций (конкурсы, слеты, акции, форумы, игры, лекции и другие мероприятия)	ед.	9	17	17
Численность молодежи в возрасте 14-18 лет и обучающихся общеобразовательных организаций, принявших участие в мероприятиях по профилактике правонарушений и наркомании	чел.	46 840	12 000	45 915
<b>Подпрограмма № 3 «Профилактика правонарушений в муниципальном образовании «Город Саратов»</b>				
Количество граждан, обеспеченных материальной поддержкой, принимающих участие в охране общественного порядка в муниципальном образовании «Город Саратов» в составе народной дружины	чел.	84	77	77

**Муниципальная программа  
«Развитие малого и среднего предпринимательства в  
муниципальном образовании «Город Саратов»**

**Цель  
муниципальной  
программы**

создание условий для развития  
предпринимательства и обеспечение  
деятельности инфраструктуры поддержки  
субъектов малого и среднего  
предпринимательства на территории  
муниципального образования  
«Город Саратов»

**Финансирование муниципальной программы, тыс. руб.**

Наименование подпрограмм	2021 год (отчет)	2022 год (план)	2022 год (отчет)
Формирование системы информационно-консультационной поддержки субъектов малого и среднего предпринимательства муниципального образования «Город Саратов»	150,0	300,0	300,0
Поддержка субъектов малого и среднего предпринимательства муниципального образования «Город Саратов»	-	2 484,4	2 484,4
<b>Итого:</b>	<b>150,0</b>	<b>2 784,4</b>	<b>2 784,4</b>

**Прогноз конечных результатов муниципальной программы:**

По итогам реализации муниципальной программы планируется достичь:

- совершенствования и развития информационно-консультационной системы поддержки субъектов малого и среднего предпринимательства;
- увеличения количества субъектов малого и среднего предпринимательства, которым оказана имущественная поддержка.

**Сведения о целевых показателях (индикаторах)  
муниципальной программы**

Наименование показателя	Ед. изм.	2021 год	2022 год	
		Фактическое значение	Плановый показатель	Фактическое значение
1	2	3	4	5
<b>Подпрограмма № 1 «Формирование системы информационно-консультативной поддержки субъектов малого и среднего предпринимательства муниципального образования «Город Саратов»</b>				
Количество созданных и модернизированных специализированных интернет-ресурсов об инвестиционной деятельности и поддержке малого и среднего предпринимательства	ед.	-	1	1
Количество актуальных информационных материалов для субъектов малого и среднего предпринимательства, размещенных на официальном сайте администрации муниципального образования «Город Саратов»	ед.	73	40	54
Количество проведенных мониторингов состояния, проблем и тенденций развития малого и среднего предпринимательства на территории муниципального образования «Город Саратов»	ед.	2	2	2
Количество консультаций, оказанных субъектам малого и среднего предпринимательства (в том числе по телефону «горячей линии») по вопросам развития и поддержки малого и среднего предпринимательства	ед.	153	150	157
Количество проведенных заседаний Совета по развитию малого и среднего предпринимательства и инвестиционной деятельности при главе муниципального образования «Город Саратов» (далее – Совет) и рабочих групп Совета	ед.	4	4	4
Количество иных мероприятий, направленных на поддержку и развитие предпринимательства на территории муниципального образования «Город Саратов»	ед.	3	3	3

1	2	3	4	5
<b>Подпрограмма № 2 «Поддержка субъектов малого и среднего предпринимательства муниципального образования «Город Саратов»</b>				
Количество объектов, включенных в Перечень имущества, находящегося в собственности муниципального образования «Город Саратов», свободного от прав третьих лиц (за исключением права хозяйственного ведения, права оперативного управления, а также имущественных прав субъектов малого и среднего предпринимательства) и предназначенного для предоставления его во владение и (или) в пользование на долгосрочной основе субъектам малого и среднего предпринимательства и организациям, образующим инфраструктуру поддержки субъектов малого и среднего предпринимательства (нарастающим итогом)	ед.	29	31	31
Количество субъектов малого и среднего предпринимательства, которым оказана имущественная поддержка	ед.	4	5	5
Количество патентов, в отношении которых произведено возмещение части затрат по уплате налога, взимаемого в связи с применением патентной системы налогообложения индивидуальным предпринимателям, осуществляющим деятельность на территории Гагаринского административного района муниципального образования «Город Саратов»	ед.	-	не менее 78	78

### Ведомственные целевые программы

На реализацию 16 ведомственных целевых программ предусмотрено 3 332 117,2 тыс. руб., исполнение составило 1 451 369,3 тыс. руб. или 43,6% от уточненных бюджетных назначений.

«Приобретение жилых помещений для исполнения решений судов» за 2021 год исполнено в сумме 7 369,9 тыс. руб., на 2022 год предусмотрено в сумме 42 771,8 тыс. руб., исполнено – 42 765,6 тыс. руб.

«Информационное сопровождение деятельности администрации муниципального образования «Город Саратов» по социально-экономическому развитию муниципального образования «Город Саратов» за 2021 год исполнено в сумме 13 959,5 тыс. руб., на 2022 год предусмотрено в сумме 14 957,3 тыс. руб., исполнено - 14 957,2 тыс. руб.



«Поддержка социально-ориентированных некоммерческих организаций муниципального образования «Город Саратов» за 2021 год исполнено в сумме 2 000,0 тыс. руб., на 2022 год предусмотрено в сумме 1 000,0 тыс. руб., исполнено – 1 000,0 тыс. руб.

«Обеспечение безопасности гидротехнических сооружений Волгоградского водохранилища, закрепленных за комитетом по строительству и инженерной защите администрации муниципального образования «Город Саратов» за 2021 год исполнено в сумме 60 101,6 тыс. руб., на 2022 год предусмотрено в сумме 18 153,1 тыс. руб., исполнено – 18 152,9 тыс. руб.

«Развитие педагогического потенциала» за 2021 год исполнено в сумме 936,0 тыс. руб., на 2022 год предусмотрено в сумме 1 021,0 тыс. руб., исполнено – 1 021,0 тыс. руб.

«Создание условий для организации и осуществления мероприятий по гражданской обороне и защите населения и территорий муниципального образования «Город Саратов» от чрезвычайных ситуаций» за 2021 год исполнено в сумме 75 530,8 тыс. руб., на 2022 год предусмотрено в сумме 86 549,0 тыс. руб., исполнено – 86 491,5 тыс. руб.

«Изъятие земельных участков и расположенных на них объектов недвижимости путем выплаты возмещения, а также приобретение жилых помещений в целях переселения граждан из жилых помещений, расположенных в объектах подлежащих изъятию» на 2022 год предусмотрено в сумме 262 310,8 тыс. руб., исполнено – 261 686,9 тыс. руб.

«Переселение граждан города Саратова из аварийного жилищного фонда в 2019-2025 годах» за 2021 год исполнено 2 533 981,0 тыс. руб., на 2022 год предусмотрено в сумме 963 518,1 тыс. руб., исполнено – 490 211,8 тыс. руб.

«Переселение граждан города Саратова из аварийного жилищного фонда в 2022-2026 годах» на 2022 год предусмотрено в сумме 1 852 569,3 тыс. руб., исполнено – 447 282,0 тыс. руб.

«Образование земельных участков, расположенных на территории муниципального образования «Город Саратов» за 2021 год исполнено в сумме 2 499,1 тыс. руб., на 2022 год предусмотрено в сумме 3 000,0 тыс. руб., исполнено - 2 992,0 тыс. руб.

«Обследование и содержание гидротехнических сооружений водных объектов (прудов), прудов, противооползневые мероприятия» за 2021 год исполнено в сумме 1 099,9 тыс. руб., на 2022 год предусмотрено в сумме 1 529,8 тыс. руб., исполнено – 1 529,7 тыс. руб.

«Сохранение, содержание и благоустройство памятников и монументальных скульптур местного (муниципального) значения, расположенных на территории муниципального образования «Город Саратов» за 2021 год исполнено в сумме 5 384,2 тыс. руб., на 2022 год предусмотрено в сумме 6 039,7 тыс. руб., исполнено - 5 691,3 тыс. руб.

«Модернизация информационных технологий администрации муниципального образования «Город Саратов» за 2021 год исполнено в сумме 5 057,1 тыс. руб., на 2022 год предусмотрено 11 111,9 тыс. руб., исполнено - 11 111,8 тыс. руб.

«Развитие туризма на территории муниципального образования «Город Саратов» на 2022 год предусмотрено 1 313,9 тыс. руб., исполнено - 1 313,8 тыс. руб.

«Изъятие объектов нежилого фонда в расселяемых аварийных домах для муниципальных нужд» на 2022 год предусмотрено в сумме 1 517,9 тыс. руб., исполнено 408,6 тыс. руб.

«Комплексное развитие ливневой канализации и дренажа на территории муниципального образования «Город Саратов» на 2022 год предусмотрено в сумме 64 753,6 тыс. руб., исполнено 64 753,2 тыс. руб.

### 5.3. Исполнение бюджета по расходам по отраслям



К отраслям социальной сферы относятся:

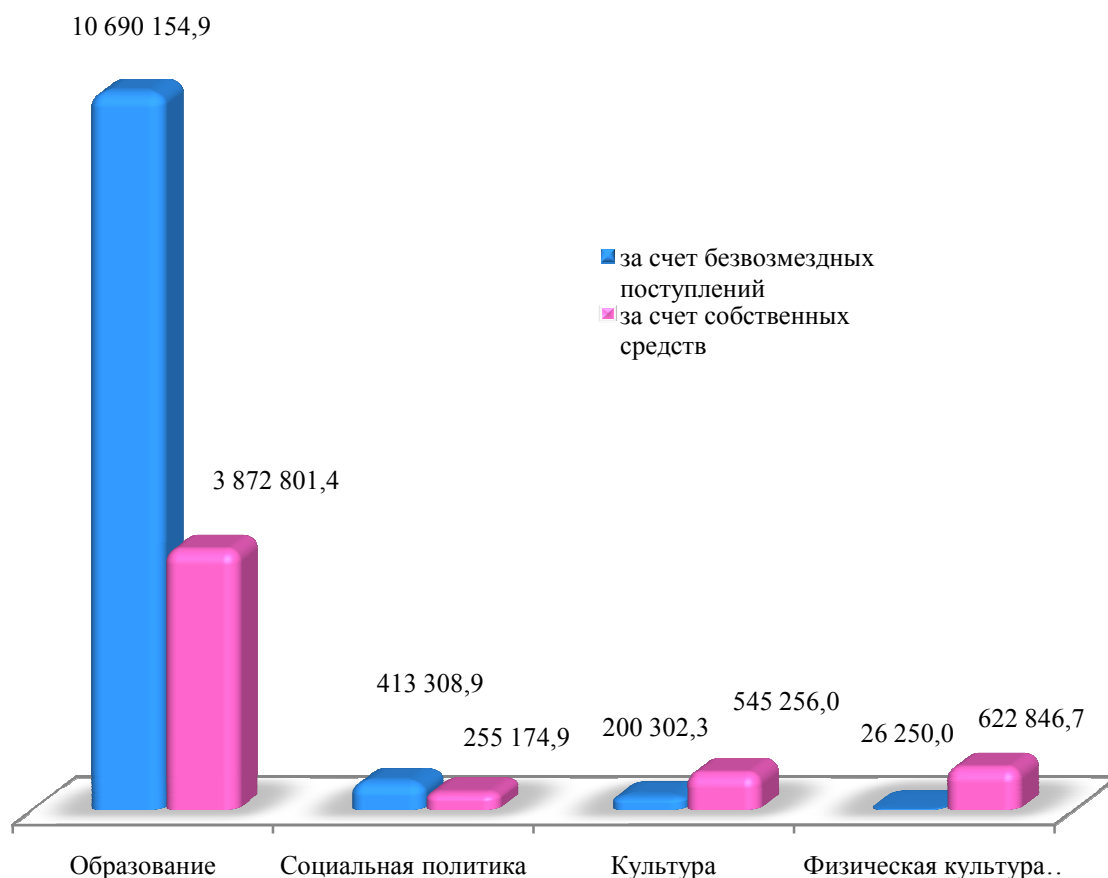
- образование;
- культура;
- социальная политика;
- физическая культура и спорт.

Таблица 4. Расходы по отраслям социальной сферы

тыс. руб.

Наименование отраслей	2021 год (отчет)	2022 год (план)	2022 год (отчет)
Образование	11 560 890,7	14 626 671,6	14 562 956,3
Культура	552 891,6	750 418,3	745 558,3
Социальная политика	684 289,0	669 826,7	668 483,8
Физическая культура и спорт	428 143,9	649 946,0	649 096,7
<b>Всего по социальной сфере:</b>	<b>13 226 215,2</b>	<b>16 696 862,6</b>	<b>16 626 095,1</b>

Диаграмма 5. Расходы за 2022 год по отраслям социальной сферы в разрезе источников финансирования, тыс. руб.



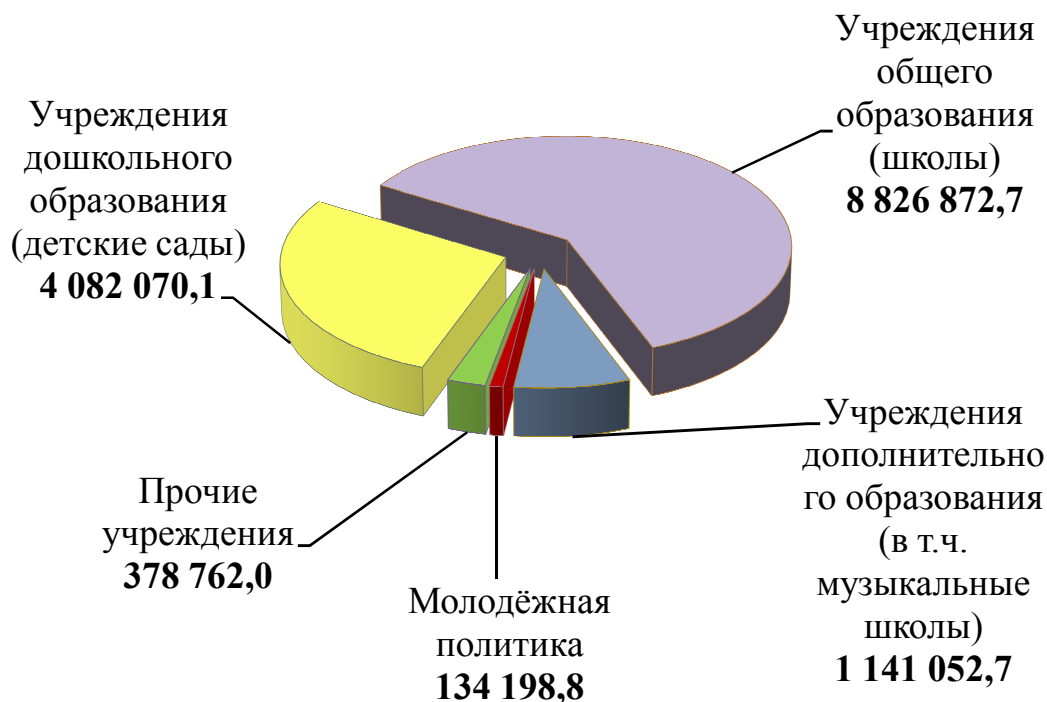
### 5.3.1. Расходы на образование

На «Образование» в 2022 году направлено 14 562 956,3 тыс. руб. (в 2021 году – 11 560 890,7 тыс. руб.).

Общее количество муниципальных учреждений образования – 380, в том числе:

- дошкольных образовательных учреждений – 195;
- общеобразовательных учреждений (школ, лицеев и гимназий) – 128;
- учреждений дополнительного образования детей – 12;
- детских музыкальных школ и школ искусств – 28;
- детских оздоровительно-образовательных центров – 6;
- прочих (методический центр - 2, централизованные бухгалтерии - 8, курсы гражданской обороны) – 11.

Диаграмма 6. Распределение расходов по учреждениям образования (тыс. руб.)



### Направления расходования средств в области образования

за счет безвозмездных поступлений	за счет собственных средств
<ul style="list-style-type: none"> <li>• обеспечение образовательной деятельности детских садов и школ</li> <li>• обеспечение повышения оплаты труда некоторых категорий работников</li> <li>• предоставление питания отдельным категориям обучающихся</li> <li>• расходы на присмотр и уход за детьми дошкольного возраста</li> <li>• строительство детских садов и школ в рамках реализации национальных проектов</li> <li>• подготовка проектной документации для строительства детских садов в 2022 году</li> <li>• прочие мероприятия</li> </ul>	<ul style="list-style-type: none"> <li>• оказание муниципальных услуг и обеспечение деятельности прочих учреждений, в том числе: на оплату труда работников учреждений образования, приобретение продуктов питания для детей в дошкольных учреждениях, оплату услуг связи, коммунальных услуг</li> <li>• создание и улучшение условий в муниципальных образовательных учреждениях для обучения и всестороннего развития детей</li> <li>• оказание финансовой поддержки одаренным детям</li> <li>• развитие и реализация потенциала молодежи</li> <li>• выявление и распространение инновационного опыта педагогов и привлечение в образовательные учреждения молодых специалистов</li> <li>• повышение доступности качественного образования и прочие мероприятия</li> </ul>

### *Итоги реализации мероприятий в области образования*

В связи с преобразованием муниципальных образований Саратовского муниципального района Саратовской области и муниципального образования «Город Саратов» в действующую сеть муниципальных образовательных учреждений муниципального образования «Город Саратов» с 1 января 2022 года вошли 17 ОУ и 14 ДОУ Саратовского района.

В связи с передачей образовательных учреждений на региональный уровень с 1 сентября 2022 года вышли из действующей сети муниципальных образовательных учреждений муниципального образования «Город Саратов» следующие организации: МАОУ «Физико-технический лицей № 1», МАОУ «Инженерный лицей», МАОУ «Гимназия № 1», МАОУ «Лицей гуманитарных наук».

По результатам федеральной оценки муниципальных механизмов управления качеством образования в 2022 году индекс муниципалитета составил 84% (370 из 442 возможных баллов).

В рамках федерального проекта «Современная школа» национального проекта «Образование» в 2022 году введены в эксплуатацию 3 объекта: пристройка к СОШ № 5 на 922 места (ул. Огородная, д. 196), пристройка с бассейном к СОШ № 84 на 178 мест (ул. Южно-Зеленая, 11а), новая школа на 825 мест с бассейном в ЖК «Иволгино» (Волжский район).

В связи с интенсивной застройкой жилого комплекса Ласточкино начато строительство школы на 550 мест в данном микрорайоне.

В результате участия в национальном проекте «Образование» проведены работы по капитальному ремонту зданий 5 общеобразовательных учреждений (СОШ № 2 с УИП им. В.П. Тихонова, СОШ № 84, СОШ № 5, СОШ № 18 УИП им. О.П. Табакова, Гимназия № 3).

В рамках федерального проекта «Успех каждого ребенка» национального проекта «Образование» на базе 3 школ города (Лицей «Звезда», Гимназия № 5, Инженерный лицей (в настоящее время государственное учреждение) созданы 45 новых мест для занятий детей дополнительным образованием: закуплены средства обучения и воспитания (робототехнические наборы, 3D-ручки, компьютерное оборудование, мебель).

Благодаря фонду «Кириленко-Детям!» и семье Ахмеровых-Егоровых, при поддержке городской администрации на территории СОШ № 21 им. Столыпина П.А. открылся новый центр уличного баскетбола.

В 2022 году победителем городского и серебряным призером областного конкурса «Учитель года» стала Никитина Ольга Алексеевна, учитель начальных классов Гимназии № 7.

«Воспитателем года» в городе стала Синичкина Ольга Юрьевна, воспитатель Детского сада № 219 «Колокольчик».

В городском конкурсе молодых специалистов «Педагогический дебют» победу одержала Мамедова Айсел Тофик Кызы, учитель биологии Лицея «Солярис».

В конкурсе классных руководителей общеобразовательных организаций Саратовской области «Премия «Признание» победила Гаврилюк Виктория Владимировна, учитель музыки Лицея «Солярис».

Победителями IV Регионального чемпионата «Навыки мудрых» для возрастной категории 50+ стали: по компетенции «Дошкольное воспитание» - Нечаенко Ольга Александровна, представляющая Центр развития ребенка - детский сад № 255, по компетенции «Начальная школа» - Гуркина Светлана Анатольевна из Гимназии № 31.

Карачаровская Марина Владимировна, руководитель фото-студии Дома детского творчества Волжского района, признана лучшей в региональном конкурсе работников сферы дополнительного образования «Сердце отдаю детям».

Учителю начальных классов Гимназии № 31 Гуркиной Светлане Анатольевне и учителю истории и обществознания школы № 51 Крыштоповой Наталье Валерьевне присуждены премии лучшим учителям Саратовской области за достижения в педагогической деятельности в рамках национального проекта «Образование».

Более 85 городских массовых мероприятий проведено в рамках Десятилетия детства, объявленного Президентом Российской Федерации.

Новый импульс получило развитие школьных театров. Театральное искусство осваивают около 2 000 детей и подростков.

Самые значимые победы обучающихся учреждений дополнительного образования:

- театр-студия «Театралика» Детско-юношеского центра Фрунзенского района - 1 место во Всероссийском фестивале Приволжского федерального округа «Театральное Приволжье»;

- команда объединения «Веды» Центра туризма, краеведения и спортивной подготовки – победитель Первенства Приволжского федерального округа «ТУРИАДА-2022»;

- образцовый коллектив Центра детского творчества Ленинского района «Версия» - Лауреат 1 степени Международного творческого конкурса «Гармония культур» в Казани;

- Марунова Ирина, воспитанница вокальной студии Дома детского творчества «Солнечный» – обладатель Гран-При открытого творческого конкурса «Президентская академия зажигает звезды»;

- Сизов Максим, учащийся мастерской радиоэлектронного конструирования Дворца творчества детей и молодежи имени Табакова - обладатель Гран-при Международного детского конкурса «Школьный Патент – шаг в будущее!» в номинации «Изобретения» и другие.

В Саратове проводится большая работа по сохранению памяти о соотечественниках, жизнь и деятельность которых являются образцом для подражания. В названиях 30 муниципальных образовательных учреждений увековечены имена героев войны, исторических деятелей, деятелей культуры, науки.

Реализация проекта «Саратов – город трудовой доблести» стала приоритетным направлением в работе по патриотическому воспитанию детей и молодежи.

21 июня 2022 года возобновилась традиция проведения в Парке Победы городской молодёжной патриотической акции «Выпускники 2022 года – выпускникам рокового 1941 года», приуроченной ко Дню памяти и скорби.

Для продвижения интересов молодежи возобновило свою работу Молодежное общественное собрание города Саратова, делегатами которого стали 42 человека, представляющих различные категории молодежи.

Ежегодно, на протяжении 16 лет, среди молодых семей проводится городской фестиваль-конкурс «Лучшая молодая семья года». В 2022 году победителем стала семья Степановых.

Для поощрения, поддержки талантливой молодежи учреждена молодёжная премия главы муниципального образования «Город Саратов» «Успех». В 2022 году размер премии увеличился в 2 раза (до 20 тыс. руб.), а число лауреатов премии выросло с 18 до 25 молодых людей, достигших высоких результатов в профессиональной, творческой, спортивной, научной и общественной деятельности.

В рамках федерального проекта «Патриотическое воспитание граждан Российской Федерации» национального проекта «Образование» Саратовская область вошла в число участников по реализации проекта «Навигаторы 2.0». В школах появилась должность советника директора по воспитанию и взаимодействию с детскими общественными объединениями.

Продолжена реализация муниципального инновационного проекта «Хочу руководить», целью которого является формирование муниципальной команды резерва административно-управленческого аппарата образовательных учреждений. Участниками проекта стали 24 педагога образовательных учреждений города (ОУ, ДОУ, УДО), 12 из которых после итогового собеседования были включены в кадровый резерв управленцев образовательных учреждений города. С сентября 2022 года в проекте принимают участие 29 человек.

В целях создания комплекса условий для профессионального самоопределения учащихся 9-11 классов, привлечения молодых кадров к педагогической профессии в 2021-2025 годах реализуется муниципальный проект «Педагогический класс». Наибольшую активность в нём проявили учащиеся гимназий №№ 31, 75 и СОШ № 82.

262 саратовских школьника активно вступили в «Виртуальный педагогический класс», который открылся при СГУ им. Н.Г. Чернышевского.

Сохранён 100% охват детей от 3 лет до 7 лет дошкольным образованием. На учете для определения в муниципальные дошкольные образовательные учреждения состоит 20% (10 733) детей в возрасте от 1 до 6 лет (2021 - 20% (11 334)).

Охват детей всеми формами дошкольного образования в 2022 году составил 83%.

В федеральном мониторинге качества дошкольного образования (МКДО-2022) приняли участие 178 образовательных учреждений, что составляет



83% от общего числа ДОУ (2021 год – 21 учреждение, 10%). В ходе получения результатов МКДО-2022 будут разработаны адресные рекомендации дошкольным образовательным учреждениям по проблемам повышения качества дошкольного образования.

Завершили обучение и получили аттестаты 4 179 (99,8% от числа допущенных до ГИА-11) обучающихся муниципальных общеобразовательных учреждений.

4 выпускника набрали на ЕГЭ по 200 баллов.

За особые успехи в учебной деятельности выпускники 11-х классов поощряются наградами различного уровня:

- медаль «За особые успехи в учении» - 430 чел. (2021 – 527 чел.);

- Почетный знак Губернатора Саратовской области «За отличие в учёбе» - 160 чел. (2021 – 158);

- Нагрудный знак главы муниципального образования «Город Саратов» «За особые успехи в обучении» – 250 чел. (2021 – 231).

Обучение в 9-х классах завершили 8 218 чел. (2021 – 7 628 чел.). Успешно прошли ГИА 98,52%. Аттестаты особого образца получили 379 выпускников 9-х классов (4,6%).

Организовано и проведено более 865 мероприятий в сфере молодежной политики, направленных на вовлечение молодежи в добровольческую деятельность, развитие гражданской активности молодежи и формирование здорового образа жизни, гражданское и патриотическое воспитание молодежи, воспитание толерантности в молодежной среде, формирование правовых, культурных и нравственных ценностей среди молодежи, а также формирование системы развития талантливой и инициативной молодежи, создание условий для самореализации подростков и молодежи, развитие творческого, профессионального, интеллектуального потенциалов подростков и молодежи.

На территории муниципального образования «Город Саратов» детским общественным движением охвачено более 63 тыс. учащихся (70,5%). Более 82 тыс. учащихся (91%) охвачены мероприятиями детских общественных объединений.

В 2022 году в муниципальных образовательных учреждениях около 95,5 тысяч учащихся осваивали программы общего образования, более 38,5 тысяч воспитанников – программы дошкольного образования, более 26,5 тысяч обучающихся – программы дополнительного образования, около 9,6 тысяч детей были охвачены организованным отдыхом в летний период.

Мерами социальной поддержки в период получения образования в 2022 году было охвачено более 59,3 тыс. человек (в 2021 году 51,8 тыс. человек):

– 49,4 тыс. обучающихся муниципальных общеобразовательных учреждений, из которых 41,4 тыс. обучающихся 1-4-х классов в рамках реализации программы «Школьное молоко» ежедневно получали дополнительное питание (200 грамм молока);

– 9,9 тыс. воспитанников дошкольных учреждений из числа льготных категорий за присмотр и уход за детьми.

Произведены расходы на предоставление питания отдельным категориям обучающихся (многодетные семьи; малоимущие семьи; дети с ОВЗ; дети,

находящиеся под опекой):

– 108 473,6 тыс. руб. в муниципальных школах (в том числе на обеспечение обучающихся 1-4-х классов молоком);

– 22 702,8 тыс. руб. на частичное финансирование расходов на содержание льготных категорий детей в муниципальных детских садах.

На территории города созданы условия для 100% обеспечения бесплатным горячим питанием обучающихся 1-4-х классов.

В 2022 году на организацию бесплатного горячего питания обучающихся начальной школы направлено – 354 452,7 тыс. руб.

По состоянию на конец 2022 года очередность детей в дошкольные образовательные учреждения от 3 до 7 лет отсутствует.

В городе функционируют 28 музыкальных школ и школ искусств, на содержание и развитие которых направлено 601 094,6 тыс. руб.

В 2022 году контингент учащихся детских музыкальных школ и школ искусств составил 9 687 человек. В соответствии с Федеральным законом от 29.12.2012 № 273-ФЗ «Об образовании в Российской Федерации» по дополнительным предпрофессиональным программам обучается 88,4% учащихся.

В рамках реализации системы выявления и поддержки детей, проявивших высокие способности, и осуществления адресной поддержки детей и преподавателей в 2022 году:

11 социально-незащищенных одаренных детей города получили финансовую поддержку;

18 учащихся стали обладателями именной стипендии Губернатора Саратовской области;

20 детей стали лауреатами премии главы администрации муниципального образования «Город Саратов» «Юные дарования Саратова»;

20 преподавателей получили звание «Лучший преподаватель Детской школы искусств» и денежную премию;

3 учащихся получили звание лауреата Общероссийского конкурса «Молодые дарования России»;

2 учащихся стали победителями молодежной премии главы муниципального образования «Город Саратов» «Успех».

Проведены десять конкурсов муниципального уровня фестивальной декады «Музыкальный калейдоскоп» в дистанционном режиме. Общее количество конкурсантов - 360 учащихся.

Высокое качество образования подтверждают лауреаты Международных, Всероссийских конкурсов и фестивалей – 998 учащихся (2021 – 467 чел.), в их числе:

хоровой коллектив «Консонанс» (Детская музыкальная школа № 14) на Четвертом Всероссийском вокальном конкурсе «Доминанта» (город Москва);

детский фольклорный ансамбль «Зёрнышко» на Всероссийском фестивале-конкурсе молодых исполнителей народной песни «Песни родины Л.Н. Толстого» (город Тула);

ансамбль «Лирика» (Детская музыкальная школа № 19) на Международном конкурсе-фестивале творческих коллективов «Будущее

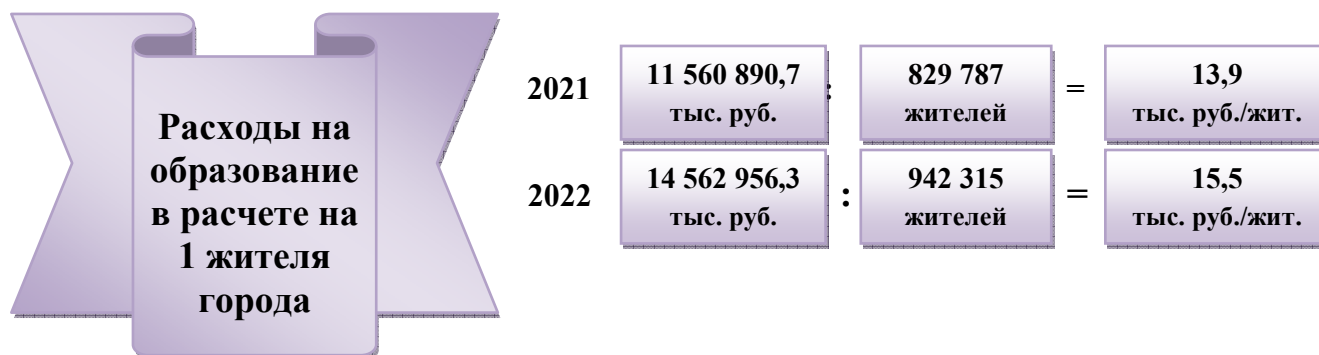
России» (город Москва);

фортепианный дуэт (Детская школа искусств № 18) на XII Международном конкурсе пианистов «Вдохновение» им. А.Г. Скавронского (город Волгодонск);

хоровой коллектив «Дружба» (Детская школа искусств № 13) на Международном проекте и конкурсе «Славянские мотивы» (город Минск, Республика Беларусь).

В большом зале Саратовской государственной консерватории им. Л.В. Собинова в пятый раз состоялось вручение премии «Стремись стать рыцарем и защитником классической музыки» художественного руководителя и главного дирижёра Академического симфонического оркестра Московской государственной академической филармонии, народного артиста СССР Юрия Ивановича Симонова с концертом лауреатов.

В 2022 году рамках национального проекта «Культура» осуществлен первый этап реконструкции здания муниципального автономного учреждения дополнительного образования «Детская школа искусств им. В.В. Ковалева», в августе 2023 года реконструкция будет завершена.



В 2022 году среднемесячная заработная плата педагогических работников составила:

- в учреждениях дошкольного образования – 33,3 тыс. руб.,
- в учреждениях общего образования – 44,8 тыс. руб.,
- молодые специалисты – 42,2 тыс. руб.,
- в учреждениях дополнительного образования – 36,5 тыс. руб.

### 5.3.2. Расходы на культуру

На «Культуру, кинематографию» направлено 745 558,3 тыс. руб. (в 2021 году – 552 891,6 тыс. руб.).

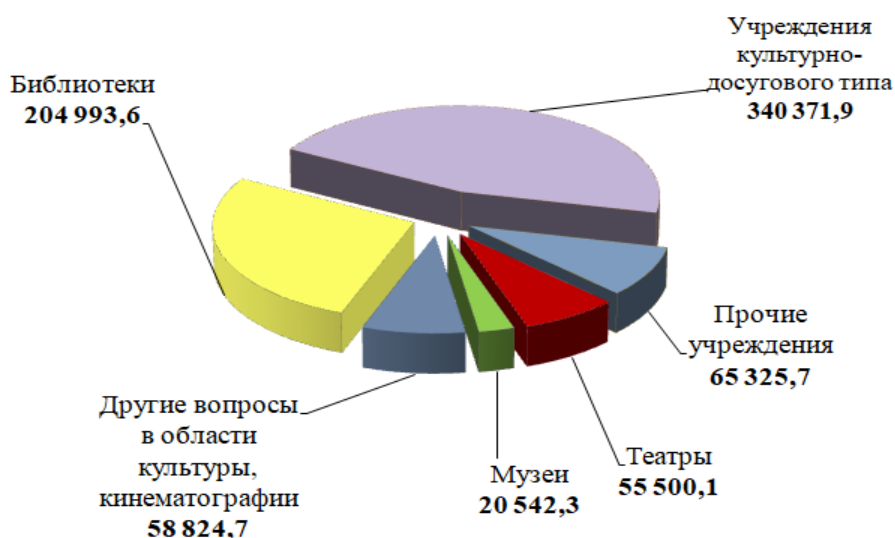
Общее количество муниципальных учреждений культуры – 27, в том числе:

– 1 муниципальная библиотечная система, которая включает 73 филиала, в том числе расположенные на территории Гагаринского административного района;

- 3 театра: театр магии и фокусов «Самокат», Саратовский муниципальный Новый драматический театр «Версия», театр драмы, музыки и поэзии «Балаганчикъ»;
- 1 музей-усадьба Н.Г. Чернышевского;
- 21 учреждение культурно-досугового типа, в том числе расположенные на территории Гагаринского административного района;
- 1 прочее.

### ***Направления расходования средств в области культуры***

*Диаграмма 7. Распределение расходов по учреждениям культуры, тыс. руб.*



### ***Итоги реализации мероприятий в области культуры***

Уникальный музей-усадьбу Н.Г. Чернышевского за год посетило более 98,1 тыс. зрителей.

На сегодняшний день в фондах музея насчитывается 58,4 тыс. единиц хранения. В 2022 году проведено 1,5 тыс. экскурсий и 38 выставок. В рамках федерального проекта «Пушкинская карта» музей посетило 4,5 тыс. человек.

В 2022 году в музее-усадьбе Н.Г. Чернышевского было реализовано пять межмузейных выставочных проектов с ведущими российскими музеями: Государственным автономным учреждением культуры Московской области «Государственный историко-литературный музей-заповедник А. С. Пушкина» и Федеральным государственным бюджетным учреждением культуры «Государственный музей-заповедник «Архангельское».

2022 год – год реализации культурно-выставочного проекта «Вечный двигатель: мечтаем, обсуждаем, воплощаем» – победителя первого конкурса Фонда президентских грантов в области культуры, искусства и креативных

(творческих) индустрий. В рамках реализации проекта состоялось 12 мастер-классов, 36 лекций, 4 театрализации. На средства гранта Президентского фонда культурных инициатив приобретены проектор, проекционный экран, техническое оснащение музея на сумму 2 296,7 тыс. руб.

Значимыми событиями в музейной жизни города стали XLIV Международные научные чтения «Н.Г. Чернышевский и его эпоха». В работе чтений приняло участие 30 ученых из России (города Москва, Тюмень, Новосибирск, Санкт-Петербург, Нижний Новгород, Пенза) и зарубежных стран (Бразилия, Италия).

Деятельность музея широко освещается в средствах массовой информации, вышло 47 телевизионных сюжетов на каналах ВГТРК и «Саратов 24», 18 радиосюжетов (ГТРК «Саратов», ООО «Радиостанция «Серебряный Дождь»), 19 информационных и новостных сюжетов в газетах «Саратовская панорама» и «Регион 64». Информация о музейных мероприятиях в течение года размещалась на сайте музея, информационном портале ПРОКультура.РФ, сообществах музея в социальных сетях: «ВКонтакте», «Одноклассники», мессенджере «Telegram» – 795 сообщений.

В 2022 году департаментом государственной охраны культурного наследия Министерства культуры Российской Федерации осуществлялись ремонтно-реставрационные работы по сохранению объекта федерального значения «Дом, в котором родился Н.Г. Чернышевский в 1828 году».

Организация библиотечного обслуживания населения, комплектование и обеспечение сохранности библиотечных фондов обеспечивают 73 библиотеки муниципального учреждения культуры «Централизованная библиотечная система города Саратова».

Число пользователей библиотек составляет 216,6 тыс. чел. Книговыдача составила 4 млн. 39,5 тыс. экземпляров.

Фонд библиотек составляет 1 млн. 541 тыс. экземпляров, в 2022 году фонд увеличен на 141 тыс. экземпляров.

Большой популярностью пользуются три крупнейших интернет-проекта библиотечной системы: «Бессмертный полк Саратова» (электронная версия), «Электронная книжная полка Центральной городской библиотеки» и «Литературная карта Саратова», имеющие обширные электронные базы данных.

Библиотеки – активные участники международных, общероссийских, региональных и городских акций: «Библионочь», «Декламируй!», «Молодежная неделя цифровых технологий», «Читаем вслух и вместе», «От Лукоморья до Белогорья», «Библиотека под открытым небом в парках и скверах».

В 2022 году в рамках государственной программы Саратовской области по мероприятию «Комплектование книжных фондов муниципальных общедоступных библиотек» осуществлено пополнение библиотечных фондов муниципальных библиотек на 10 тыс. экземпляров.

В городе работают три муниципальных театра: театр магии и фокусов «Самокат», драматический театр «Версия», театр драмы, музыки и поэзии «Балаганчик».

Спектакли муниципальных театров города Саратова занимают свою нишу и имеют своего зрителя. За 2022 год театры посетило более 35,2 тыс. зрителей, состоялось 475 спектаклей, 9 премьерных.

Муниципальные театры являются участниками федерального социального проекта «Пушкинская карта», по Пушкинской карте реализовано 1,1 тыс. билетов.

В рамках реализации Государственной программы Саратовской области «Культура Саратовской области» осуществлено техническое оснащение театров для создания двух премьерных спектаклей «Остров сокровищ» по мотивам романа Р.Л. Стивенсона (театр «Версия») и «Да будут чудеса и волшебства» (театр «Самокат»).

Театр драмы для детей и молодежи «Версия» в 2022 году осуществлял реализацию проекта «Художественно-просветительский фестиваль «Саратовская старина» – победителя грантового конкурса Президентского фонда культурных инициатив. Театром проведена серия мастер-классов от носителя уникальной традиции лепки Саратовской глиняной игрушки Африкантова П.П., интерактивные экскурсии в «Палате ремёсел», выставки работ учащихся.

Задачу «Создание условий для организации досуга и обеспечение жителей города услугами учреждений культуры» обеспечивают 14 домов культуры и клубов. Единство целей и задач, стоящих перед клубными учреждениями независимо от их принадлежности, делает их универсальными учреждениями в организации досуга населения. В учреждениях культурно-досугового типа действует 364 клубных формирования, в которых занимается более 3,5 тыс. участников.

В течение года было организовано 3,2 тыс. культурно-массовых мероприятий.

За 2022 год 101 коллектив (1 813 участников) и 125 солистов стали участниками оффлайн конкурсов и фестивалей (города Москва, Санкт-Петербург, Казань, Уфа, Самара, Сочи, Сызрань, Пицунда, Волгоград, Пенза, Киров, Ростов на Дону, Екатеринбург, Смоленск), в онлайн конкурсах приняли участие 37 коллективов (553 участника) и 46 солистов.

Примерами ярких мероприятий по патриотическому воспитанию молодых людей стали: городской конкурс солдатской песни «Отвага мужество и честь», праздники «День призывника», «Под небом голубым», «Солдат умом и силою богат». Мероприятия проходили при участии Саратовской региональной общественной организации ветеранов-защитников государственной границы «Часовые Родины», Саратовского областного отделения Всероссийской общественной организации «Боевое братство»; Саратовского областного отделения Всероссийской общественной организации «Российский союз ветеранов Афганистана». В 2022 году организовано шесть концертных программ в Военном госпитале № 428 Министерства обороны Российской Федерации силами творческих коллективов и солистов муниципальных учреждений культуры, проведены более десяти концертных программ на территориях пунктов сбора мобилизованных.

Одним из значимых событий 2022 года стало открытие на Новой набережной летнего кинотеатра с современным оснащением, позволяющим

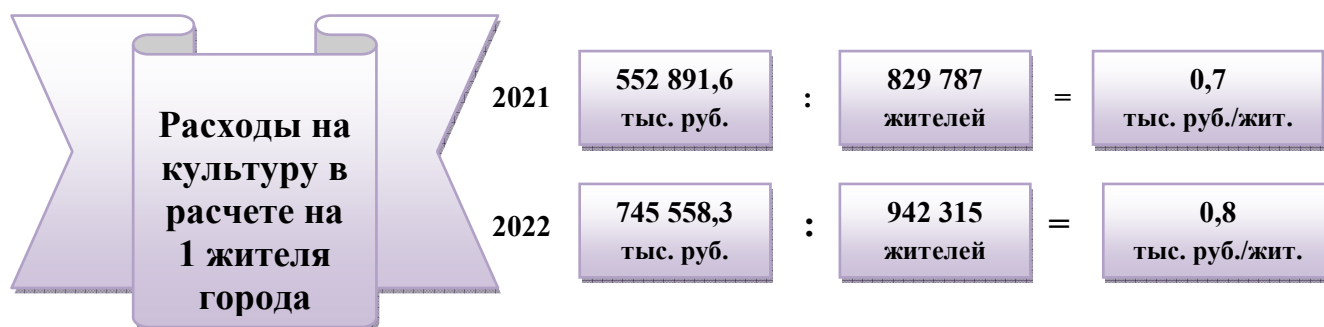
жителям города проводить время на новой мультимедийной культурно-досуговой площадке с благоустроенной прогулочной зоной. За летний период времени в кинотеатре показано 93 киносеанса для детей и взрослых для 7,5 тысяч зрителей.

В 2022 году муниципальное бюджетное учреждение «Городской центр им П.А. Столыпина» стал победителем Президентского фонда культурных инициатив с культурно-просветительским проектом «Столыпин. Экскурсии 64» «Сохранение и популяризация культурно-исторических знаний о деятельности великого русского реформатора – Петра Аркадьевича Столыпина посредством проведения серий экскурсионных программ с применением информационно-просветительских плакатов и раздаточного материала для жителей города Саратова от 14 лет».

В 2022 году впервые проведены городской открытый эстрадный конкурс-фестиваль «Сияй, звезда», торжественная церемония открытия памятника Петру I; торжественная церемония открытия стелы «Город трудовой доблести»; конкурс короткометражных фильмов «Взглянуть на город другими глазами».

К 160-летию П.А. Столыпина была подготовлена XI Городская конференция «Памятники истории, культуры и архитектуры города Саратова».

В сентябре состоялся городской молодежный фестиваль «На крыльях творчества», в котором приняло участие более 400 человек, выступивших в открытых творческих соревнованиях по различным направлениям. В рамках Дня пожилого человека для лиц с ограниченными возможностями здоровья состоялся творческий фестиваль «Нам года – не беда», а для лиц старшего поколения был организован фестиваль «Золото в годах».



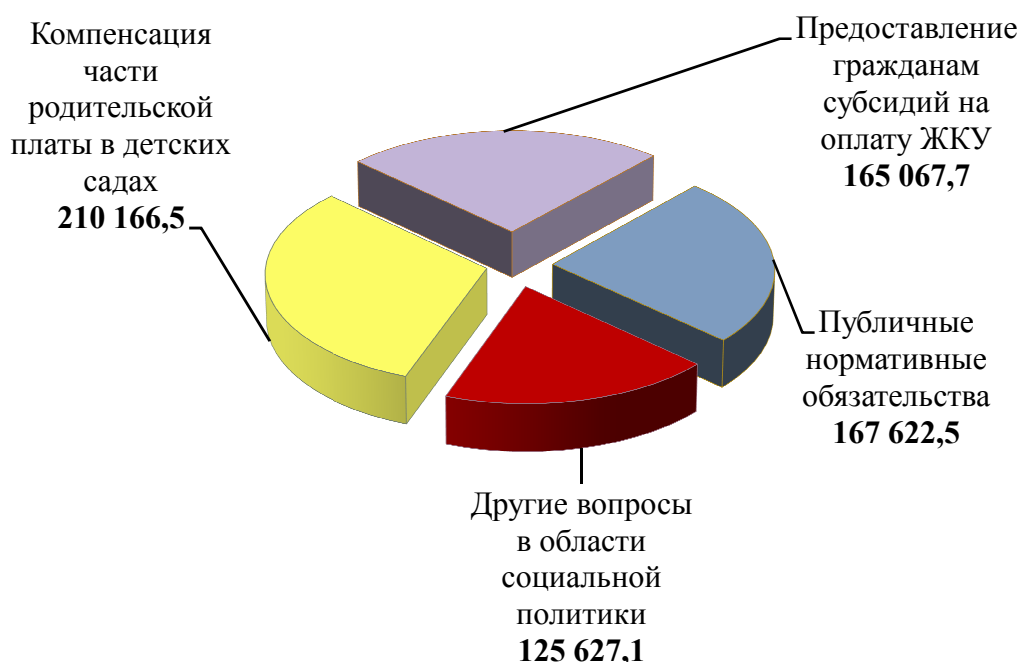
В 2022 году среднемесячная заработная плата работников культуры составила 35,3 тыс. руб.

### 5.3.3. Расходы на социальную политику

На «Социальную политику» направлено 668 483,8 тыс. руб., в том числе на исполнение публичных нормативных обязательств – 332 690,2 тыс. руб.

## ***Направления расходования средств в области социальной политики***

*Диаграмма 8. Расходы на социальную политику, тыс. руб.*



### ***Итоги реализации мероприятий в области социальной политики***

В 2022 году на предоставление социальных льгот и материальной помощи 38 Почетным гражданам города Саратова были выделены средства в размере 8 109,8 тыс. руб. (в 2021 году - 30 Почетным гражданам на общую сумму 2 655,8 тыс. руб.).

Решением Саратовской городской Думы от 31.01.2007 № 14-115 «О Положении о Почетном гражданине города Саратова» предусмотрено присвоение звания Почетного гражданина не более, чем двум кандидатурам ежегодно.

Лицам, удостоенным звания Почетного гражданина, вручается диплом, лента, удостоверение и нагрудный знак Почетного гражданина города Саратова.

В соответствии с Положением о социальной поддержке граждан, участвующих в охране общественного порядка в муниципальном образовании «Город Саратов», утвержденным решением Саратовской городской Думы от 11.06.2013 № 25-290, видом социальной поддержки граждан, участвующих в охране общественного порядка в муниципальном образовании «Город Саратов», является материальная помощь. Размер материальной помощи в 2022 году составил 4,7 тыс. руб. в месяц (в 2021 году – 4,7 тыс. руб.).

Для оказания материальной помощи гражданам, участвующим в охране общественного порядка в муниципальном образовании «Город Саратов», в рамках муниципальной программы «Профилактика правонарушений, терроризма, экстремизма, межнациональных конфликтов и наркомании» на 2022



- 2024 годы» в 2022 году было выделено – 2 904,0 тыс. руб., (в 2021 году – 2 575,8 тыс. руб.).

В целях оказания содействия в охране общественного порядка, обеспечения общественной безопасности, предотвращения нарушений правопорядка на территории муниципального образования «Город Саратов» сотрудники дружины на постоянной основе совместно с ГУ МВД РФ по Саратовской области, УМВД г. Саратова, Прокуратурой г. Саратова, оперативно-розыскной частью, отделом исполнения административного законодательства, отделением участковых уполномоченных полиции и подразделениями по делам несовершеннолетних, управляющими компаниями, ТСЖ, принимают участие в спецмероприятиях, рейдах, в акциях, в общественно-массовых мероприятиях, а также учениях.

По состоянию на 01.01.2023 года численность дружинников - 175 человек, количество выходов составило – 8 292. За отчетный период выявлено 495 административных правонарушений по статьям КоАП РФ, выявлен 21 факт совершения преступлений по статьям УК РФ. Принято участие в охране общественного порядка на территории города Саратова в 10 общественно-массовых мероприятиях.

В соответствии с решением Саратовской городской Думы от 26.05.2011 № 4-38 «Об установлении дополнительной меры социальной поддержки инвалидам и участникам Великой Отечественной войны» инвалидам и участникам Великой Отечественной войны, проживающим на территории муниципального образования «Город Саратов», не имеющим стационарного телефона и пользующихся услугами подвижной радиотелефонной связи, предоставляется дополнительная мера социальной поддержки в виде денежной выплаты в размере 300 рублей в месяц.

В 2022 году на выплату дополнительной меры социальной поддержки 5 инвалидам и участникам Великой Отечественной войны для оплаты услуг подвижной радиотелефонной связи было выделено 15,0 тыс. руб. В 2021 году на эти цели для 7 инвалидов и участников Великой Отечественной войны было предусмотрено 25,8 тыс. руб.

Предоставление жителям города субсидий на оплату жилого помещения и коммунальных услуг носит заявительный характер и является адресной финансовой помощью семьям или одиноко проживающим гражданам с низкими доходами в виде полной или частичной предварительной оплаты жилого помещения и коммунальных услуг.

В соответствии с Законом Саратовской области от 28 декабря 2007 года № 300-ЗСО «О наделении органов местного самоуправления в Саратовской области государственными полномочиями по организации предоставления и предоставлению гражданам субсидий на оплату жилого помещения и коммунальных услуг» на исполнение госполномочий направлено:

2021 год (отчет) – 239 956,6 тыс. руб. (29 363 семьи)

2022 год (план) – 165 095,6 тыс. руб. (24 000 семей)

2022 год (отчет) – 165 067,7 тыс. руб. (24 959 семей)

В 2022 году число семей-субсидентов составило 24 959 (в 2021 году – 29 363 семьи), общий объем начисленных и выплаченных гражданам субсидий – 165 067,7 тыс. руб. (2021 год – 236 956,6 тыс. руб.).

При проведении анализа вышеназванных показателей в сравнении с аналогичными показателями 2021 года наблюдается снижение числа семей-субсидентов на 15,0% и общего объема предоставленных гражданам субсидий на 32,2%.

Средний размер субсидии на одну семью различной численности в межотопительный период составляет от 740,0 руб. до 2 900,0 руб., в отопительный – от 1 660 руб. до 4 800 руб. соответственно.



#### **5.3.4. Расходы на физическую культуру и спорт**

В соответствии с Федеральным законом № 131-ФЗ «Об общих принципах организации местного самоуправления в Российской Федерации» к вопросам местного значения в сфере физической культуры относится развитие массовой физической культуры и спорта на территории муниципального образования.

На физическую культуру и спорт направлено 649 096,7 тыс. руб. (в 2021 году – 428 143,9 тыс. руб.).

#### **Итоги реализации мероприятий в области физической культуры и спорта**

В рамках пропаганды физической культуры, спорта и здорового образа жизни в 2022 году было проведено мероприятие «Приведи ребенка в спорт!» на территории муниципального образования «Город Саратов». Изготовлена и размещена видеoinформация на телеканале «Саратов 24», а также приобретены баннеры и спортивные плакаты. На указанные цели в 2022 году направлено 340,3 тыс. руб.

В 2022 году было проведено 303 физкультурных мероприятия. Из них: 177 – официальных муниципальных физкультурных мероприятий и 126 – тестирование по выполнению нормативов испытаний ВФСК «ГТО». На мероприятия по проведению тестирования выполнения нормативов комплекса ГТО в 2022 году направлено 800,0 тыс. руб., на официальные муниципальные физкультурные мероприятия направлено 2 946,30 тыс. руб.

По итогам проведения тестирования населения в рамках ВФСК «ГТО» в 2022 году получено 4 820 знаков отличия (676 золото, 1 530 серебро, 2 614 бронза), что на 1 483 знака больше, чем в 2021 году.

В 2022 году спортивные сборные команды города Саратова приняли участие в 12 официальных физкультурных и спортивных мероприятиях и соревнованиях. На указанные цели в 2022 году израсходовано 528,5 тыс. руб.

Важным направлением муниципальной политики в области физической культуры и спорта является организация спортивного отдыха детей и молодежи в каникулярное время. Для достижения данной цели в 2022 году направлено 20 373,7 тыс. руб.

В 2022 году сборные команды города приняли участие в 12 официальных физкультурных и спортивных мероприятиях и соревнованиях. Среди них - региональный этап турнира по хоккею с шайбой в рамках Всероссийских соревнований юных хоккеистов клуба «Золотая шайба» имени А.В. Тарасова; региональный этап зимнего фестиваля Всероссийского физкультурно-спортивного комплекса «Готов к труду и обороне» среди обучающихся образовательных организаций Саратовской области, а также среди муниципальных образований и семейных команд Саратовской области, региональный турнир по хоккею «Кубок Надежды», областная Спартакиада молодежи России допризывного возраста, посвященная 77-й годовщине Победы в ВОВ, региональный этап Всероссийских соревнований по футболу «Кожаный мяч», региональный этап Всероссийских спортивных соревнований школьников «Президентские состязания», финальные соревнования XX областного турнира по футболу среди дворовых команд на кубок Губернатора Саратовской области, областной этап юнармейской военно-спортивной игры «Зарница Поволжья». На указанные цели в 2022 году израсходовано 528,5 тыс. руб.

Особое значение муниципальной политики в области физической культуры и спорта уделяется совершенствованию системы подготовки спортивного резерва, от качества которого во многом зависит формирование спортивного имиджа города на Всероссийской и международной арене. На достижение указанной цели в 2022 году было направлено 266 640,1 тыс. руб.

В рамках достижения указанной цели предусмотрены следующие мероприятия:

- организация и осуществление спортивной подготовки по 26 видам спорта (баскетбол, бокс, водное поло, волейбол, дзюдо, кикбоксинг, морское многоборье, парусный спорт, пауэрлифтинг, плавание, пулевая стрельба, самбо, спортивная борьба, спортивная гимнастика, триатлон, ушу, художественная гимнастика, шахматы, биатлон, конькобежный спорт, лыжные гонки, спортивное ориентирование, легкая атлетика, прыжки в воду, гандбол, футбол);

- организация и проведение официальных спортивных мероприятий;

- поощрение одаренных спортсменов;

- поощрение тренеров муниципальных спортивных школ;

- реализация регионального проекта в целях выполнения задач федерального проекта «Спорт – норма жизни».

В настоящее время в городе Саратове функционируют 5 муниципальных спортивных школ. В 2022 году количество воспитанников муниципальных спортивных школ составило 6 159 человека занимающихся по 27 видам спорта, из которых 19 включены в программу Олимпийских игр.

В 2022 году присвоены спортивные разряды и звания 1 948 спортсменам, из которых 17 – мастера спорта РФ, 97 – кандидаты в мастера спорта, 202 – I спортивный разряд и 1 632 другие разряды (II и III спортивные и юношеские разряды), а также завоеваны воспитанниками муниципальных спортивных школ на международных и всероссийских соревнованиях 221 медали, из них 74 золотых, 68 серебряных и 79 бронзовых. На содержание и функционирование муниципальных спортивных школ из бюджета города в 2022 году направлено 254 946,2 тыс. руб.

Для поощрения одаренных детей в сфере физической культуры и спорта в 2022 году направлено 830,0 тыс. руб.:

- 8 воспитанникам муниципальных спортивных школ выплачена именная выплата главы муниципального образования «Город Саратов»;

- приобретена спортивная одежда (спортивные костюмы) 35 талантливым воспитанникам муниципальных спортивных школ олимпийского резерва, победителям соревнований по видам спорта не ниже областного уровня;

- выплачена премия «Лучший тренер года» 4 лучшим тренерам.

В целях достижения результатов федерального проекта «Спорт - норма жизни» и результатов регионального проекта «Создание для всех категорий и групп населения условий для занятия физической культурой и спортом, массовым спортом, в том числе повышение уровня обеспеченности населения объектами спорта и подготовка спортивного резерва» в 2022 году реализованы меры по созданию условий осуществления подготовки спортивного резерва в одной муниципальной спортивной школе. В рамках проекта приобретено спортивное оборудование и инвентарь на сумму 1 500,0 тыс. руб.

Особое внимание в работе комитета по физической культуре и спорту администрации муниципального образования «Город Саратов» в 2022 году было направлено на реализацию мероприятий в сфере развития и укрепления материально-технической базы учреждений.

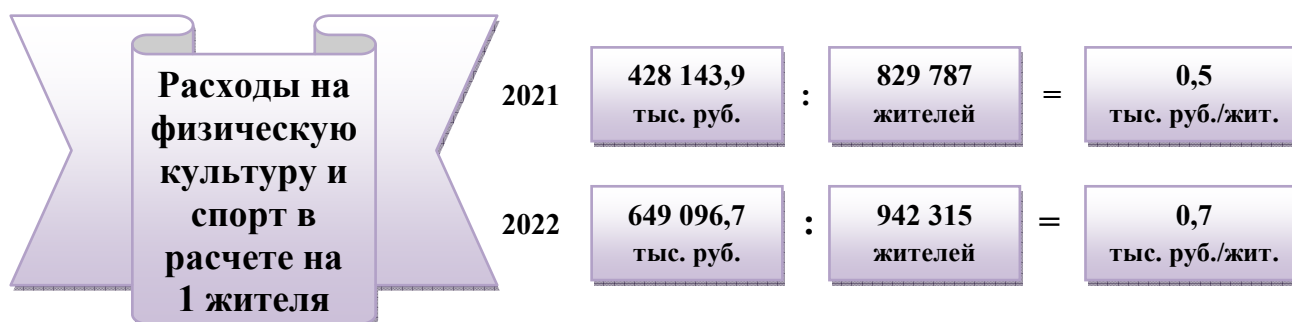
В течение года в рамках муниципальной программы выполнен капитальный ремонт кровли спорткомплекса «Дворец спорта», туалета бассейна «Саратов», искусственного покрытия основного футбольного поля стадиона «Салют», раздевалки зала художественной гимнастики, кровли большого спортивного зала и установка противопожарной двери спорткомплекса «Волга», площадки и устройства навеса входа в боксерский зал, смена оконных блоков в помещении технического персонала в СК «Строитель».

Объем средств направленных на капитальный ремонт 6 спортивных объектов в 2022 году составил 23 884,1 тыс. руб.

В целях оснащения подведомственных спортивных объектов приобретено 57 единиц спортивного инвентаря, оборудования, иного имущества и предметов материально-технического обеспечения, в том числе минитрактор «Уралец», снегоборщик бензиновый, полумоечная машина, снегометатель 1600мм (Bob-touch), оборудование антитеррористической направленности на спортивных объектах, парковый пылесос, лестничный гусеничный подъемник для инвалидов, телескопические пандусы для инвалидов, винтовка спортивная «Биатлон-7-4» и т.д.

В рамках реализации мероприятий, связанных с эффективным использованием тренировочных площадок после проведения Чемпионата мира по футболу 2018 года в Российской Федерации, в целях адаптации иной инфраструктуры на тренировочной площадке на стадионе «Авангард» приобретено оборудование для легкой атлетики на сумму 15 800 тыс. руб.

Также завершилась реализация II-го этапа реконструкции стадиона «Спартак», завершены проектные работы по стадиону «Торпедо», а также проводились проектные работы по ледовой арене на территории МОУ «Гимназия № 89 и «Строительство спортивного объекта «Ледовая арена» в городе Саратове на территории Студгородка», а также построен уличный бассейн на территории МОУ «СОШ № 105».



### 5.3.5. Общеэкономические вопросы

В целях создания на территории муниципального образования «Город Саратов» условий для успешной интеграции несовершеннолетних в возрасте от 14 до 18 лет в трудовую деятельность и их социализации в современном обществе на территории муниципального образования «Город Саратов» реализуется муниципальная программа «Участие в организации временного трудоустройства несовершеннолетних в возрасте от 14 до 18 лет в свободное от учебы время» на 2022-2024 годы.

В 2022 году в рамках программы муниципальными учреждениями города Саратова было трудоустроено 454 несовершеннолетних (в том числе 74, находящихся в трудной жизненной ситуации), работодателям перечислены средства на выплату заработной платы на общую сумму 2 772,9 тыс. руб. В 2021 году трудоустроено 386 человек (в том числе 96, находящихся в трудной жизненной ситуации), выплаты составили 1 926,9 тыс. руб.

Проведено 257 тематических мероприятий по основным направлениям временного трудоустройства несовершеннолетних в свободное от учебы время.

Основные виды работ, к которым привлекались подростки - благоустройство школ и школьных территорий.

Трудоустройство подростков способствует снижению подростковой преступности, профилактике асоциального поведения в молодежной среде, позволяет несовершеннолетним получить первичные трудовые навыки, а также опыт работы в коллективе.

В целях создания на территории муниципального образования «Город Саратов» условий для развития предпринимательства и обеспечения

деятельности инфраструктуры поддержки субъектов малого и среднего предпринимательства реализуется муниципальная программа «Развитие малого и среднего предпринимательства в муниципальном образовании «Город Саратов».

В рамках муниципальной программы в 2022 году проведена модернизация сайта поддержки предпринимателей муниципального образования «Город Саратов» на общую сумму 300,0 тыс. руб. Произведено возмещение части затрат по уплате налога, взимаемого в связи с применением патентной системы налогообложения 78 индивидуальным предпринимателям, осуществляющим деятельность на территории муниципального образования «Город Саратов».

В целях повышения туристической привлекательности муниципального образования «Город Саратов» реализуется ведомственная целевая программа «Развитие туризма на территории муниципального образования «Город Саратов».

В рамках ведомственной целевой программы в 2022 году создан туристический сайт города Саратова, видеоролик о туристическом потенциале города, а также проведены 3 мероприятия, направленные на увеличение туристического потока с раздачей сувенирной продукции с символикой города.

### ***5.3.6 Дорожный фонд***

Расходы на дорожную деятельность осуществлялись за счет ассигнований дорожного фонда муниципального образования «Город Саратов», в 2022 году направлено 3 365 524,5 тыс. руб.

## Направления расходования средств в области дорожной деятельности



### Итоги реализации мероприятий в области дорожной деятельности

В 2022 году за счет дорожного фонда осуществлялись следующие мероприятия:

◆ по ремонту:

- 31 участка автомобильных дорог, общей площадью ремонта 248,6 тыс. кв.м;

- тротуаров площадью – 116,9 тыс. кв. м;

- путепровода протяжностью 24 п.м. (через ж/д на км 0+956 ул. им. Орджоникидзе Г. К. в г. Саратове.

◆ по содержанию 13,9 млн. кв. м автомобильных дорог и искусственных дорожных сооружений на них, 347 светофорных объектов, пяти подземных переходов, 348 остановочных пунктов, нанесению горизонтальной дорожной разметки на площади более 48,1 тыс. кв. м;

◆ по установке 1 413 дорожных знаков, 67 консольных опор, 291,8 кв. м искусственных дорожных неровностей, 64 светофорных объектов, 2 090 п.м. ограничивающих пешеходных ограждений, 16 п.м. дорожных барьерных ограждений;

◆ осуществлены платежи по двум долгосрочным контрактам на оказание услуг финансовой аренды (лизинга) на приобретение транспортных средств в количестве 50 единиц и др.;

◆ построены автомобильные дороги:

- ул. им. Зыбина П.М. в границах VI и VII микрорайонов жилого района «Солнечный-2» Кировского района г. Саратова, протяженностью 865,8 м;

- ул. им. Евгения Долгина в Ленинском районе г. Саратова, протяженностью 711,2 м;

◆ разработана проектно-сметная документация по 6 объектам на реконструкцию и строительство объектов;

◆ актуализировано 2 проекта организации дорожного движения на автомобильных дорогах.

#### Транспортное обслуживание населения

Маршрутная сеть городского автобусного транспорта насчитывает 86 маршрутов (в том числе 8 сезонных), протяженность которых составляет 999,7 км.

Маршрутная сеть городского электрического транспорта состоит из 10 трамвайных и 12 троллейбусных маршрутов протяженностью 112,5 км и 127,3 км соответственно.

Для предоставления транспортных услуг населению ежедневно на маршрут в 2022 году выходило до 730 автобусов большой, малой и средней вместимости, 92 троллейбуса и 87 трамвайных вагонов.

С целью повышения качества обслуживания пассажиров принято решение о строительстве скоростного трамвая. Данный проект предусматривает реконструкцию и последующее объединение маршрутов №№ 3, 6, 8 и 9, а также обновление подвижного состава. В 2022 году завершились работы по части модернизации системы энергообеспечения (строительство одной и модернизация двух тяговых подстанций, замена питающих фидеров и др.). Работы по реализации проекта строительства скоростного трамвая будут продолжены.

<b>Расходы на дорожную деятельность в расчете на 1 жителя города</b>		2021	:	829 787	=	6,6
		5 503 616,9 тыс. руб.		жителей		тыс. руб./жит.
		2022	:	942 315	=	3,6
		3 365 524,5 тыс.руб.		жителей		тыс. руб./жит.



### 5.3.7. Расходы на жилищно-коммунальное хозяйство

Важной задачей системы жилищно-коммунального хозяйства является создание благоприятных условий проживания людей на территории города и обеспечение стабильного функционирования инженерной инфраструктуры.

Расходы на жилищно-коммунальное хозяйство исполнены в сумме 2 736 644,2 тыс. руб.

#### Направления расходования средств в области жилищно-коммунального хозяйства

Жилищное хозяйство	Коммунальное хозяйство
- на переселение граждан города Саратова из аварийного жилищного фонда – <u>937 493,8 тыс. руб.;</u>	- на ремонт инженерных сетей теплоснабжения, горячего водоснабжения, холодного водоснабжения, водоотведения – <u>56 045,7 тыс. руб.;</u>
- на приобретение жилых помещений для исполнения решений судов – <u>42 765,2 тыс. руб.;</u>	- на строительство объектов инженерной и коммунальной инфраструктуры – <u>6 658,3 тыс. руб.;</u>
- на оплату ежемесячных взносов на капитальный ремонт – <u>34 545,5 тыс. руб.;</u>	- на возмещение недополученных доходов в связи с оказанием услуг категориям граждан, пользующихся льготами муниципальных бань – <u>4 011,6 тыс. руб.;</u>
- на снос аварийного жилищного фонда - <u>23 676,3 тыс. руб.;</u>	- на финансовое обеспечение затрат в рамках мер по предупреждению банкротства и восстановлению платежеспособности муниципальных унитарных предприятий – <u>50 812,0 тыс. руб.;</u>
- на исполнение судебных решений по капитальному ремонту общего имущества собственников помещений в многоквартирных домах - <u>24 631,6 тыс. руб.;</u>	- на исполнение судебных актов и решений - <u>15 428,7 тыс. руб.</u>
- на содержание, ремонт обследование муниципальных жилых и нежилых помещений - <u>23 367,6 тыс. руб.;</u>	
- на исполнение судебных актов и решений - <u>193 681,6 тыс. руб.</u>	

Расходы на жилищно-коммунальное хозяйство в расчете на 1 жителя	2021	2 889 214,5 тыс. руб.	829 787 жителей	3,5 тыс. руб./жит.
	2022	2 736 644,2 тыс. руб.	942 315 жителей	2,9 тыс. руб./жит.

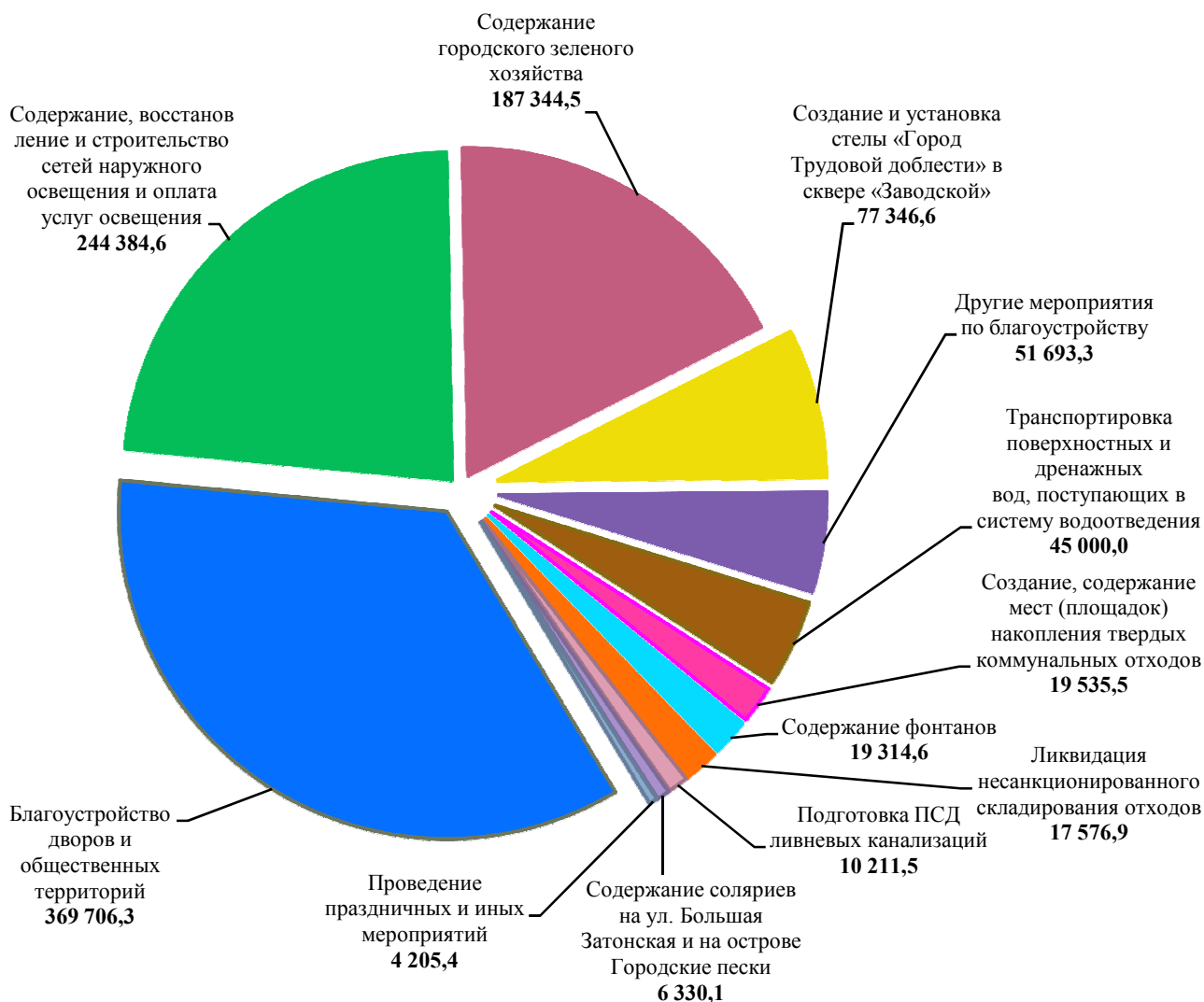
### 5.3.8. Расходы на благоустройство

Уровень благоустройства определяет комфортность условий проживания жителей города и является одной из проблем, требующих каждодневного внимания и эффективного решения.

За 2022 год на мероприятия по благоустройству города направлено 1 052 649,3 тыс. руб.

#### Направления расходования средств в области благоустройства

Диаграмма 9. Расходы на благоустройство, тыс. руб.



#### Итоги реализации мероприятий в области благоустройства

Проведены мероприятия по благоустройству территорий Детского парка, бульвара по ул. им. Рахова В.Г., парка по ул. Рахова в пос. Дубки, сквера Памяти в р. пос. Соколовый, центральной площади в селе Усть-Курдюм, зеленой зоны по ул. Большой Горной от ул. им. Рахова В.Г. до ул. Астраханской, сквера в микрорайоне Городские просторы, территории в районе причальной стенки от примыкания двухъярусной набережной до ул. Валовой, набережной от ул. Валовой до автомобильного моста, площади им. Петра I, Новой набережной г. Саратова, территории у пруда Семхоз, территорий в селах Верхний Курдюм, Сбродовка, Клещевка, Березина речка, поселках Хмелевский и Вольновка,

хуторов Бартоломеевский и Малая Скатовка, в том числе на двух территориях проведены работы по внедрению энергоэффективных технологий при организации наружного (уличного) освещения.

Благоустроено 42 дворовых и 20 общественных территорий, в том числе в рамках национального проекта «Жилье и городская среда» благоустроено 6 дворовых и 17 общественных территорий, проведены проектные работы для благоустройства общественной территории и реконструкции двух фонтанов.

Проведены работы по наружному освещению автомобильной дороги по 3-му проезду от ул. им. Навашина С.Г. до ул. Безымянной протяженностью 353 м. Организовано содержание сетей наружного освещения протяженностью 856,4 км.

Установлен объект монументально-декоративного оформления - стела, посвященная присвоению городу Саратову звания «Город трудовой доблести» на территории сквера «Заводской» в Заводском районе.

Осуществлена транспортировка поверхностных и дренажных вод на сетях ливневой канализации протяженностью 202,5 км и дренажа общегородского назначения протяженностью 21,7 км.

Проведены проектно-изыскательские работы и получено положительное заключение государственной экспертизы на проектную документацию и инженерные изыскания по объектам:

- «Ливневая канализация по ул. Савельевская до ул. Гвардейская, по ул. им. Тургенева И.С. до ул. им. Панфилова И.В.»;

- «Ливневая канализация по 4-му проезду им. Чернышевского Н.Г. в районе жилых домов 6, 6А, 6Б, 9»;

- «Ливневая канализация, расположенная по адресу: г. Саратов, ул. Ключкова от ул. Самарская до ул. 8-я Линия»;

- «Система водоотведения в районе МОУ «СОШ № 106» Заводского района г. Саратова»;

- «Ливневая канализация жилого квартала, ограниченного улицами Большая Садовая, Новоузенская, Вокзальная, Шелковичная в г. Саратове»;

- «Ливневый коллектор в районе стадиона «Спартак» г. Саратова».

Разработан проект планировки территории, проведены проектно-изыскательские работы и получено положительное заключение государственной экспертизы на проектную документацию и инженерные изыскания по объекту «Ливневая канализация, ограниченная ул. Зерновой, 2-м Сибирским проездом, северо-восточной границей территориальной зоны застройки индивидуальными домами в Кировском районе города Саратова» и разработан проект планировки территории по объекту «Система водоотведения от пересечения 4-го Московского проезда и ул. Новая 9-я Линия до Волгоградского водохранилища в Заводском районе города Саратова».

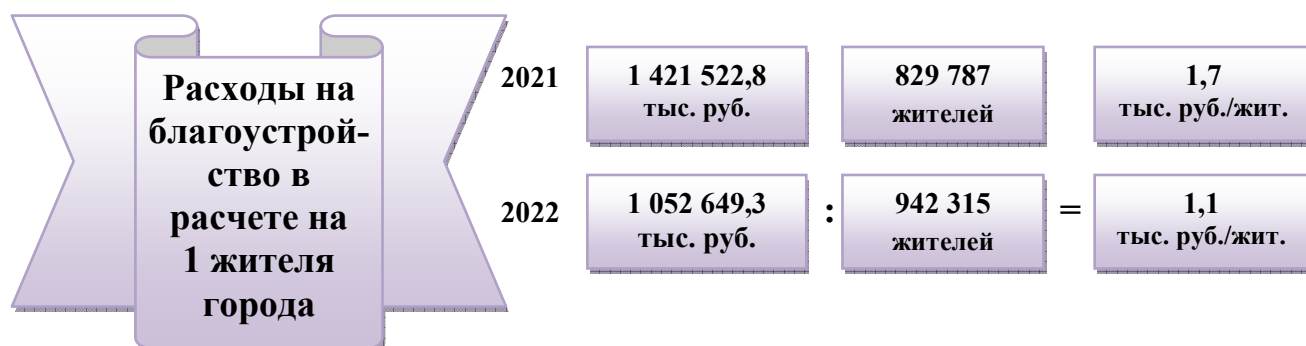
Проведена корректировка сметной документации, разработана рабочая документация и проект санитарно – защитной зоны, получено положительное заключение государственной экспертизы проектной документации по объекту «Очистные сооружения ливневого коллектора Глебучева оврага».

### Содержание городских мест захоронений:

- на обеспечение деятельности муниципального казенного учреждения «Администрация кладбищ» направлено 44 812,7 тыс. руб.;
- на возмещение затрат в связи с погребением умерших (погибших), не имеющих супруга, близких родственников, иных родственников либо законных представителей умершего, а также умерших, личность которых не установлена направлено 999,5 тыс. руб.;
- на возмещение затрат по организации и проведению похорон военнослужащих, лиц, принимавших участие в специальной военной операции - направлено 1 438,7 тыс. руб.

Возмещены затраты по погребению 322 умерших (погибших), не имеющих супруга, близких родственников, иных родственников либо законных представителей умершего, а также личность которых не установлена, 35 военнослужащих, лиц проходящих службу в войсках национальной гвардии Российской Федерации, принимавших участие в специальной военной операции на территориях Донецкой Народной Республики, Луганской Народной Республики.

Проведены восстановительные работы в отношении одного воинского захоронения.



### **5.3.9. Обслуживание муниципального долга**

Расходы на обслуживание муниципального долга за 2022 год составили 166 952,8 тыс. руб. или 0,9% от расходов бюджета муниципального образования «Город Саратов», за исключением объема расходов, которые осуществляются за счет субвенций, предоставляемых из бюджетов бюджетной системы Российской Федерации, что не превышает ограничений, установленных Бюджетным кодексом Российской Федерации (15%).

*Диаграмма 10. Отношение расходов на обслуживание муниципального долга к расходам бюджета муниципального образования «Город Саратов» в 2021-2022 годах, %*



### ***Итоги реализации мероприятий в области обслуживания долга***

Администрацией муниципального образования «Город Саратов» проведены мероприятия, направленные на снижение расходов по обслуживанию долга:

- ◆ привлечены в целях предотвращения временных кассовых разрывов остатки средств бюджетных и автономных учреждений со счета управления Федерального казначейства по Саратовской области в бюджет муниципального образования «Город Саратов» в сумме 350 000,0 тыс. руб., которые возвращены до окончания финансового года.

За отчетный период осуществлен возврат остатка средств, привлеченных со счетов бюджетных и автономных учреждений в 2021 году в сумме 82 000,0 тыс. руб.;

- ◆ привлечен бюджетный кредит от управления Федерального казначейства по Саратовской области на пополнение остатка средств на едином счете бюджета муниципального образования «Город Саратов» на сумму 770 000,0 тыс. руб., который погашен в полном объеме в течение финансового года. Ставка кредитования составила 0,1% годовых, что значительно ниже ставок кредитования кредитными организациями;

- ◆ привлечены бюджетные кредиты из областного бюджета для погашения долговых обязательств по рыночным заимствованиям, сложившимся на 1 января 2022 года по данным муниципальной долговой книги и подлежащих погашению в марте – декабре 2022 года, в сумме 1 551 200,0 тыс. руб. со ставкой кредитования 0,1% годовых, что позволило значительно сэкономить расходы по обслуживанию муниципального долга;

◆ привлечен бюджетный кредит из областного бюджета для частичного покрытия дефицита бюджета в сумме 300 000,0 тыс. руб., который своевременно погашен до окончания финансового года;

◆ кредиты кредитных организаций привлекались в рамках возобновляемых кредитных линий, заключенных в 2021 году, по процентной ставке (8,147% годовых) ниже ключевой ставки ЦБ России (от 20 до 7,5% годовых в течение года).

Оптимизация долговой нагрузки на бюджет является важнейшей задачей в сфере управления муниципальным долгом. Мероприятия, проведенные в 2022 году в соответствии с основными направлениями долговой политики, позволили достичь экономического эффекта в сумме 78 899,2 тыс. руб.

## **6. Социально-значимые проекты, реализуемые за счет средств бюджета муниципального образования «Город Саратов»**

На территории муниципального образования «Город Саратов» реализуются следующие социально-значимые проекты.



Таблица 5. Социально-значимые проекты, реализуемые в муниципальном образовании «Город Саратов», тыс. руб.

Наименование объекта (вид работ)	2021	2022		Результат
	(отчет)	(план)	(факт)	
1	2	3	4	5
<b>Национальный проект «Демография»</b>	<b>513 588,00</b>	<b>75 568,26</b>	<b>75 567,73</b>	
Детский сад на 100 мест по ул. Провиантская, 23, в Октябрьском районе г. Саратова	541,6			Создание 100 дополнительных мест
Детский сад на 160 мест по ул. Ипподромная (на части бывших земель ФГБНУ «НИИСХ Юго-Востока»)	120 196,80	834,50	834,40	Создание 160 дополнительных мест
Детский сад на 160 мест на территории МОУ «Средняя общеобразовательная школа №64» в Ленинском районе г. Саратова по адресу: г. Саратов, ул. Стахановская, дом 8	122 444,30	4 810,80	4 810,71	Создание 160 дополнительных мест
Детский сад на 100 мест в Заводском районе г. Саратова по адресу: г. Саратов, ул. им. Н.Г. Чернышевского, 42	87 525,20	138,70	138,66	Создание 100 дополнительных мест
Детский сад на 160 мест по ул. Ипподромная на земельном участке с кадастровым номером 64:48:040442:221	83 870,90	40 390,95	40 390,92	Создание 160 дополнительных мест
Детский сад на 160 мест в Заводском районе г. Саратова по адресу: г. Саратов, ул. Огородная, 176	99 009,20	26 518,51	26 518,41	Создание 160 дополнительных мест
Детский сад на 100 мест в Кировском районе г. Саратова по ул. им. Лисина, «Прогимназия Олимпионик», второй корпус		687,4	687,32	Подготовка ПСД
Детский сад на 100 мест в Кировском районе г. Саратова по ул. им. Лисина, «Планета Детства», второй корпус		687,4	687,32	Подготовка ПСД

1	2	3	4	5
Федеральный проект «Спорт – норма жизни»		1 500,00	1 500,00	Государственная поддержка спортивных организаций, осуществляющих подготовку спортивного резерва для спортивных сборных команд, в том числе спортивных сборных команд Российской Федерации
<b>Национальный проект «Образование»</b>	<b>535 871,00</b>	<b>1 398 417,73</b>	<b>1 383 779,42</b>	
Строительство пристройки МОУ «СОШ № 5» по адресу: г. Саратов, ул. Огородная, д. 196	112 710,20	363 765,97	363 765,97	Создание 1100 дополнительных мест
Строительство пристройки с бассейном МОУ «СОШ № 84» по адресу: г. Саратов, ул. Южно-Зеленая, 11 а	56 699,10	127 146,23	125 236,27	Создание 1100 дополнительных мест
Строительство школы на 825 мест с бассейном в г. Саратов, микрорайон «Иволгино»	317 391,60	690 190,66	690 190,37	Создание 825 дополнительных мест
Школа в ЖК «Ласточкино» в Ленинском районе г. Саратова	1 915,90	142 407,06	142 351,97	Подготовка ПСД
Школа на 825 мест по ул. Ипподромная в Ленинском районе г. Саратова		6 525,70	5 930,62	Создание 825 дополнительных мест
Внедрение целевой модели цифровой образовательной среды в общеобразовательных организациях и профессиональных образовательных организациях	47 154,20	23 438,28	23 329,33	Обновление материально-технической базы учреждений путем приобретения средств обучения и воспитания и обеспечение условий для внедрения цифровой образовательной среды



1	2	3	4	5
Обеспечение условий для создания и функционирования центров образования цифрового и гуманитарного профилей естественно-научной и технологической направленностей в общеобразовательных организациях		15 707,04	15 660,23	Создание и обеспечение функционирования центров образования естественно-научной и технической направленностей и цифрового и гуманитарного профилей
Федеральный проект «Успех каждого ребенка»		722,30	722,24	Создание новых мест в образовательных организациях различных типов для реализации дополнительных общеразвивающих программ всех направленностей
Федеральный проект «Патриотическое воспитание граждан»		28 514,50	16 592,42	Обеспечение деятельности советников директора по воспитанию и взаимодействию с детскими общественными объединениями в общеобразовательных организациях
<b>Национальный проект «Безопасные качественные дороги»</b>	<b>1 580 270,4</b>	<b>746 300,00</b>	<b>746 300,00</b>	Площадь ремонта и кап. ремонта автомобиль-ных дорог 678,4 тыс.м2, проведено строительство дороги
<b>Национальный проект «Жилье и городская среда»</b>	<b>3 356 440,6</b>	<b>3 346 841,43</b>	<b>1 464 812,11</b>	
Строительство автомобильной дороги по ул. им. ак. Семенова Н.Н. и ул.им.Кузнецова Н.В. в жилом районе «Солнечный-2» Кировского района г.Саратова (VII этап)	90 209,70	151 392,86	148 254,41	Строительство автомобильной дороги
Переселение граждан города Саратова из аварийного жилищного фонда	2 533 981,00	2 816 087,49	937 493,80	Количество жилых помещений, приобретенных для переселения граждан из аварийного жилищного фонда, - 7 815

1	2	3	4	5
Строительство автомобильной дороги по ул. им. Евгения Долгина в Ленинском районе г.Саратова		36 705,07	36 705,01	Строительство автомобильной дороги
Строительство автомобильных дорог по улице №1, №2, №3 в микрорайоне «Городские просторы» г. Саратова		36 182,24	36 182,24	Строительство автомобильной дороги
Муниципальная программа «Формирование комфортной городской среды на 2018-2024 годы»	679 530,70	306 473,75	306 176,63	Увеличение количества благоустроенных дворовых и общественных территорий
<b>Национальный проект «Экология»</b>	<b>25 151,60</b>	<b>8 574,93</b>	<b>8 574,93</b>	
Государственная поддержка закупки контейнеров для раздельного накопления твердых коммунальных отходов	25 151,60	8 574,93	8 574,93	Приобретено контейнеров – 2024 шт.
<b>Национальный проект «Культура»</b>	<b>38 384,40</b>	<b>15 744,54</b>	<b>15 744,44</b>	
Модернизация региональных и муниципальных детских школ искусств по видам искусств	38 384,40			Переоснащены по модельному стандарту библиотек
Реконструкция здания МАУ ДО «ДШИ им. В.В. Ковалева» муниципального образования «Город Саратов» по адресу: г. Саратов, улица Шевыревская, д. 6		15 642,50	15 642,40	Создание 50 дополнительных мест
Федеральный проект «Творческие люди»		102,04	102,04	
<b>Другие социально-значимые проекты:</b>	<b>193 218,2</b>	<b>534 426,20</b>	<b>521 827,90</b>	
Реконструкция стадиона «Спартак», по адресу: г. Саратов, ул. Дегтярная, 12	10 545,10	218 535,90	218 527,50	Реконструкция 1 спортивного комплекса
Реализации проекта по реконструкции трамвайной сети и иного имущественного комплекса, технологически связанного между собой и входящего в состав проекта, в том числе строительство скоростной трамвайной линии Мирный пер. - 6-я Дачная	3 181,10	192 295,10	179 705,60	Разработка проектно-сметной документации, выполнение I этапа работ

1	2	3	4	5
Реконструкция транспортной развязки на пересечении просп. им. 50 лет Октября, ул. Тракторной и ул. Большой Горной в границах территории: ул. Рябиновская, просп. им. 50 лет Октября, ул. Молочная, ул. Мельничная, ул. Соколова, Мурманский проезд, ул. Тракторная в Кировском районе г. Саратова	137 665,40	25 350,30	25 350,20	Реконструкция транспортной развязки
Организация наружного освещения на участке автомобильной дороги к инфекционной больнице (Московское шоссе)	8 679,70			Установка наружного освещения
Организация наружного освещения на участке дороги по ул. им. Тархова С.Ф. от ул. им. Мысникова Ю.А. до ул. Прудовая, соединяющей пос. Солнечный и пос. Юбилейный города Саратова	33 146,90	34,90	34,90	Установка наружного освещения
Пристройка к МОУ «СОШ № 66 имени Н.И. Вавилова» по адресу: г. Саратов, ул. Державинская, 1		8 138,80	8 138,50	Создание 877 дополнительных мест
Реконструкция имущественного комплекса МОУ «СОШ №77», расположенного по адресу: г. Саратов, ул. Новоузенская, д.143		90 071,20	90 071,20	Создание 60 дополнительных мест
Очистные сооружения ливневого коллектора Глебучева оврага		9 541,70	9 541,68	Создание очистных сооружений

## 7. Источники финансирования дефицита бюджета муниципального образования «Город Саратов»

Бюджет муниципального образования «Город Саратов» за 2022 год исполнен с дефицитом в сумме 692 474,4 тыс. руб. Соответственно, источники финансирования дефицита бюджета сложились в сумме 692 474,4 тыс. руб.

Таблица 6. Привлечение источников финансирования дефицита бюджета, тыс. руб.

Наименование показателя	Количество заключенных контрактов, договоров (соглашений)	Средняя процентная ставка		Цель привлечения	На 01.01.2023		
		На 01.01.2022	На 01.01.2023		Утвержденные бюджетные ассигнования тыс. руб.	Исполнено тыс. руб.	% исполнения
кредиты от кредитных организаций	4	6,29%	7,24%	финансирование дефицита бюджета, погашение долговых обязательств, пополнение в течение года остатков средств на счете	1 808 520,2	1 778 000,0	98,3%
бюджетный кредит от управления Федерального казначейства по Саратовской области	1	0,1%	0,1%	на пополнение остатка средств на счете бюджета	770 000,0	770 000,0	100,0%
бюджетные кредиты из областного бюджета	1	0,1%	0,1%	погашение долговых обязательств в виде обязательств по ценным бумагам и кредитам, полученным от кредитных организаций	1 551 200,0	1 551 200,0	100,0%
бюджетные кредиты из областного бюджета	1	0,1%	0,1%	для частичного покрытия дефицита бюджета	300 000,0	300 000,0	100,0%

Кредитные ресурсы привлекались в рамках возобновляемых кредитных линий, заключенных в 2021 году.

Средняя процентная ставка по привлеченным кредитам в бюджет муниципального образования «Город Саратов» по сравнению с началом года выросла на 0,95 процентных пункта и на 1 января 2023 года составила 7,24% при ключевой ставке ЦБ России от 20 до 7,5% годовых в течении года.

Объем муниципального долга на 1 января 2022 года составлял 7 651 200,0 тыс. руб.

Объем муниципального долга на 1 января 2023 года составил 8 621 200,0 тыс. руб. (79,3% к налоговым и неналоговым доходам местного бюджета), в том числе банковские кредиты - 2 205 479,8 тыс. руб., бюджетные кредиты - 6 415 720,2 тыс. руб.

Диаграмма 11. Динамика муниципального долга муниципального образования «Город Саратов» в 2021-2022 годах, млн. руб.

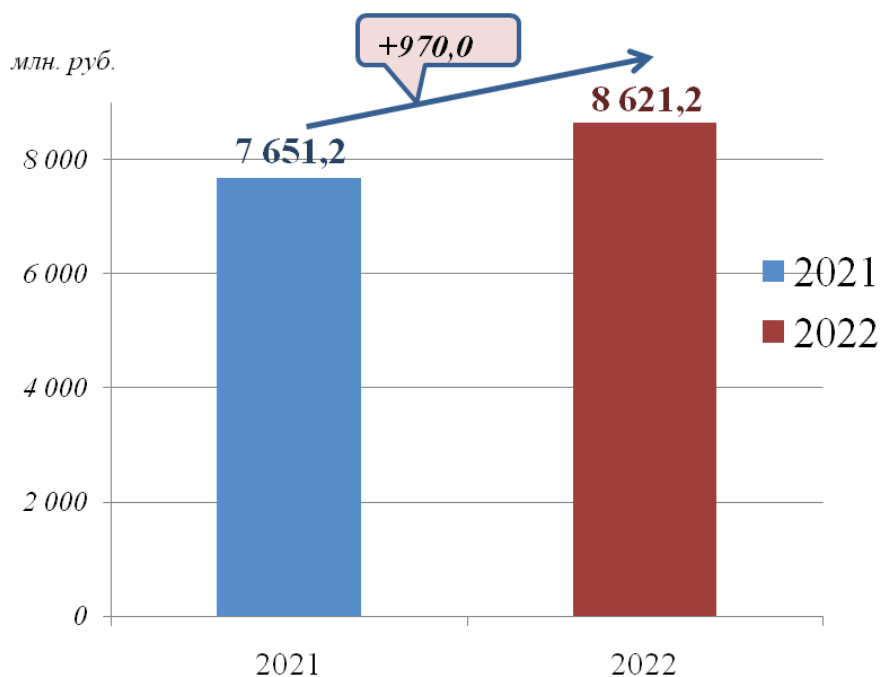
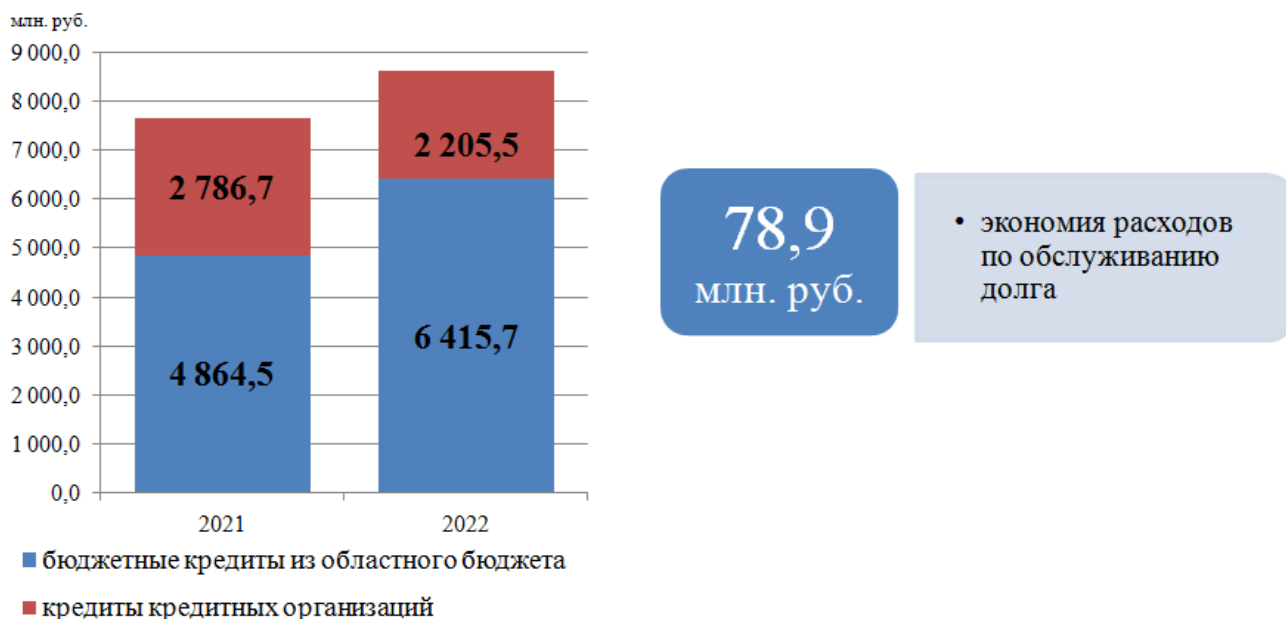


Таблица 7. Объем муниципального долга

Вид долгового обязательства	На 01.01.2022		На 01.01.2023	
	Сумма, тыс. руб.	Удельный вес, %	Сумма, тыс. руб.	Удельный вес, %
Банковские кредиты	2 786 679,8	36,4	2 205 479,8	25,6
Бюджетные кредиты	4 864 520,2	63,6	6 415 720,2	74,4
<b>Всего:</b>	<b>7 651 200,0</b>	<b>100,0</b>	<b>8 621 200,0</b>	<b>100,0</b>
<i>в % к объему налоговых и неналоговых доходов бюджета</i>	84,4		79,3	

Диаграмма 12. Структура муниципального долга муниципального образования «Город Саратов», млн. руб.



## 8. Открытые информационные ресурсы, на которых размещается информация о бюджете муниципального образования «Город Саратов»

ОФИЦИАЛЬНЫЙ САЙТ

Администрация  
муниципального образования  
«Город Саратов»

БЕРСИЯ ДЛЯ СЛАБОВИДЯЩИХ  
RU / ENG / DE

О САРАТОВЕ - АДМИНИСТРАЦИЯ - ДОКУМЕНТЫ - АУКЦИОНЫ, КОНКУРСЫ - ФОТОГАЛЕРЕЯ

Главная страница / Бюджет / Бюджет для граждан / Об исполнении бюджета муниципального образования «Город Саратов»

**БЮДЖЕТ ДЛЯ ГРАЖДАН**

09.06.2021

Об исполнении бюджета муниципального образования «Город Саратов»

2020 год - [скачать файл](#)  
 2019 год - [скачать файл](#)  
 2018 год - [скачать файл](#)  
 2017 год - [скачать файл](#)  
 2016 год - [скачать файл](#)  
 2015 год - [скачать файл](#)  
 2014 год - [скачать файл](#)  
 2021 год - [скачать файл](#)

**БЮДЖЕТ ГОРОДА**

Бюджет для граждан  
[Годовые отчеты об исполнении бюджета](#)  
[Квартальные отчеты об исполнении бюджета](#)  
[Контрольно-методическая деятельность](#)  
[Оперативная информация об исполнении бюджета](#)  
[Проекты Бюджета города](#)  
[Решения СГД о бюджете](#)

Поиск по сайту

[www.saratovmer.ru](http://www.saratovmer.ru) – официальный сайт администрации муниципального образования «Город Саратов»;

[www.saratovduma.ru](http://www.saratovduma.ru) – официальный сайт Саратовской городской Думы;

[www.saratov.gov.ru](http://www.saratov.gov.ru) – официальный сайт Правительства Саратовской области;

[www.ifinmon.saratov.gov.ru](http://www.ifinmon.saratov.gov.ru) - открытый бюджет Саратовской области;

[www.bus.gov.ru](http://www.bus.gov.ru)– официальный сайт для размещения информации о государственных (муниципальных) учреждениях;

[www.zakupki.gov.ru](http://www.zakupki.gov.ru)– официальный сайт для размещения заказов на поставки товаров, выполнение работ, оказание услуг;

[www.budget.gov.ru](http://www.budget.gov.ru)– единый портал бюджетной системы Российской Федерации.

## **9. Контактная информация**

Комитет по финансам  
администрации муниципального образования «Город Саратов»

Адрес: 410031, город Саратов, ул. Первомайская,78,  
тел.: (845-2) 26-07-95, факс: (845-2) 23-50-70, e-mail: [budget@admsaratov.ru](mailto:budget@admsaratov.ru)

График работы: с понедельника по пятницу с 9.00 до 18.00 часов

Обеденный перерыв: с 13.00 до 14.00 часов

Выходные дни: суббота, воскресенье