



2026

2027

2028

## **БЮДЖЕТ ДЛЯ ГРАЖДАН**

**по проекту решения Саратовской городской Думы  
«О бюджете муниципального образования  
«Город Саратов» на 2026 год и на плановый период  
2027 и 2028 годов»**

ОГЛАВЛЕНИЕ

1. ВВОДНАЯ ЧАСТЬ	4
2. ОСНОВНЫЕ ПОКАЗАТЕЛИ ПРОГНОЗА СОЦИАЛЬНО-ЭКОНОМИЧЕСКОГО РАЗВИТИЯ МУНИЦИПАЛЬНОГО ОБРАЗОВАНИЯ «ГОРОД САРАТОВ»	6
3. ОБЩИЕ ХАРАКТЕРИСТИКИ БЮДЖЕТА МУНИЦИПАЛЬНОГО ОБРАЗОВАНИЯ «ГОРОД САРАТОВ»	8
4. ОСНОВНЫЕ НАПРАВЛЕНИЯ БЮДЖЕТНОЙ И НАЛОГОВОЙ ПОЛИТИКИ МУНИЦИПАЛЬНОГО ОБРАЗОВАНИЯ «ГОРОД САРАТОВ»	8
5. ДОХОДЫ БЮДЖЕТА МУНИЦИПАЛЬНОГО ОБРАЗОВАНИЯ «ГОРОД САРАТОВ»	11
Общие сведения	
Налоговые и неналоговые доходы	
Основные направления деятельности органов местного самоуправления муниципального образования «Город Саратов» по повышению доходов	
6. РАСХОДЫ БЮДЖЕТА МУНИЦИПАЛЬНОГО ОБРАЗОВАНИЯ «ГОРОД САРАТОВ»	24
Общие сведения	
Расходы по отраслям	
Бюджетные инвестиции	
7. СОЦИАЛЬНО ЗНАЧИМЫЕ ПРОЕКТЫ, РЕАЛИЗУЕМЫЕ ЗА СЧЕТ БЮДЖЕТА МУНИЦИПАЛЬНОГО ОБРАЗОВАНИЯ «ГОРОД САРАТОВ»	51
8. СВЕДЕНИЯ О РЕАЛИЗУЕМЫХ МУНИЦИПАЛЬНЫХ ПРОГРАММАХ	60
9. ИСТОЧНИКИ ФИНАНСИРОВАНИЯ ДЕФИЦИТА БЮДЖЕТА МУНИЦИПАЛЬНОГО ОБРАЗОВАНИЯ «ГОРОД САРАТОВ»	142
10. ОТКРЫТЫЕ ИНФОРМАЦИОННЫЕ РЕСУРСЫ, НА КОТОРЫХ РАЗМЕЩАЕТСЯ ИНФОРМАЦИЯ О БЮДЖЕТЕ МУНИЦИПАЛЬНОГО ОБРАЗОВАНИЯ «ГОРОД САРАТОВ»	145
11. КОНТАКТНАЯ ИНФОРМАЦИЯ	146

## 1. ВВОДНАЯ ЧАСТЬ

«Бюджет для граждан» познакомит Вас с положениями основного финансового документа — бюджета города на 2026-2028 годы

В нашем «бюджете для граждан» сделано все возможное, чтобы не только экономисты, но и все жители города могли понять, какие обязательства берет на себя город, на какие цели и в каком объеме планируется направить бюджетные средства.

В нем представлена информация о приоритетных направлениях бюджетной политики, условиях формирования и параметрах бюджета города, планируемых результатах использования бюджетных средств.

### ДОКУМЕНТЫ, НА ОСНОВАНИИ КОТОРЫХ СОСТАВЛЯЕТСЯ ПРОЕКТ БЮДЖЕТА МУНИЦИПАЛЬНОГО ОБРАЗОВАНИЯ «ГОРОД САРАТОВ»



## БЮДЖЕТНЫЙ ПРОЦЕСС В МУНИЦИПАЛЬНОМ ОБРАЗОВАНИИ «ГОРОД САРАТОВ»

### СОСТАВЛЕНИЕ ПРОЕКТА

### РАССМОТРЕНИЕ И УТВЕРЖДЕНИЕ ПРОЕКТА

#### ИЮНЬ

- Разработка прогнозов индексов дефляторов и тарифов на коммунальные услуги
- Формирование планового реестра расходных обязательств

#### ИЮЛЬ

- Формирование прогноза социально-экономического развития
- Разработка основных характеристик прогноза бюджета по доходам и источникам финансирования дефицита бюджета

#### АВГУСТ

- Разработка методики планирования бюджетных ассигнований
- Формирование предварительного прогноза объема доходов и расходов
- Формирование и направление прогнозных объемов расходов бюджета главным распорядителям бюджетных средств

#### ОКТАБРЬ

- Рассмотрение на заседаниях межведомственной комиссии основных параметров проекта бюджета

#### НОЯБРЬ

- Проведение публичных слушаний
- Внесение проекта бюджета на рассмотрение Саратовской городской Думы

#### ДЕКАБРЬ

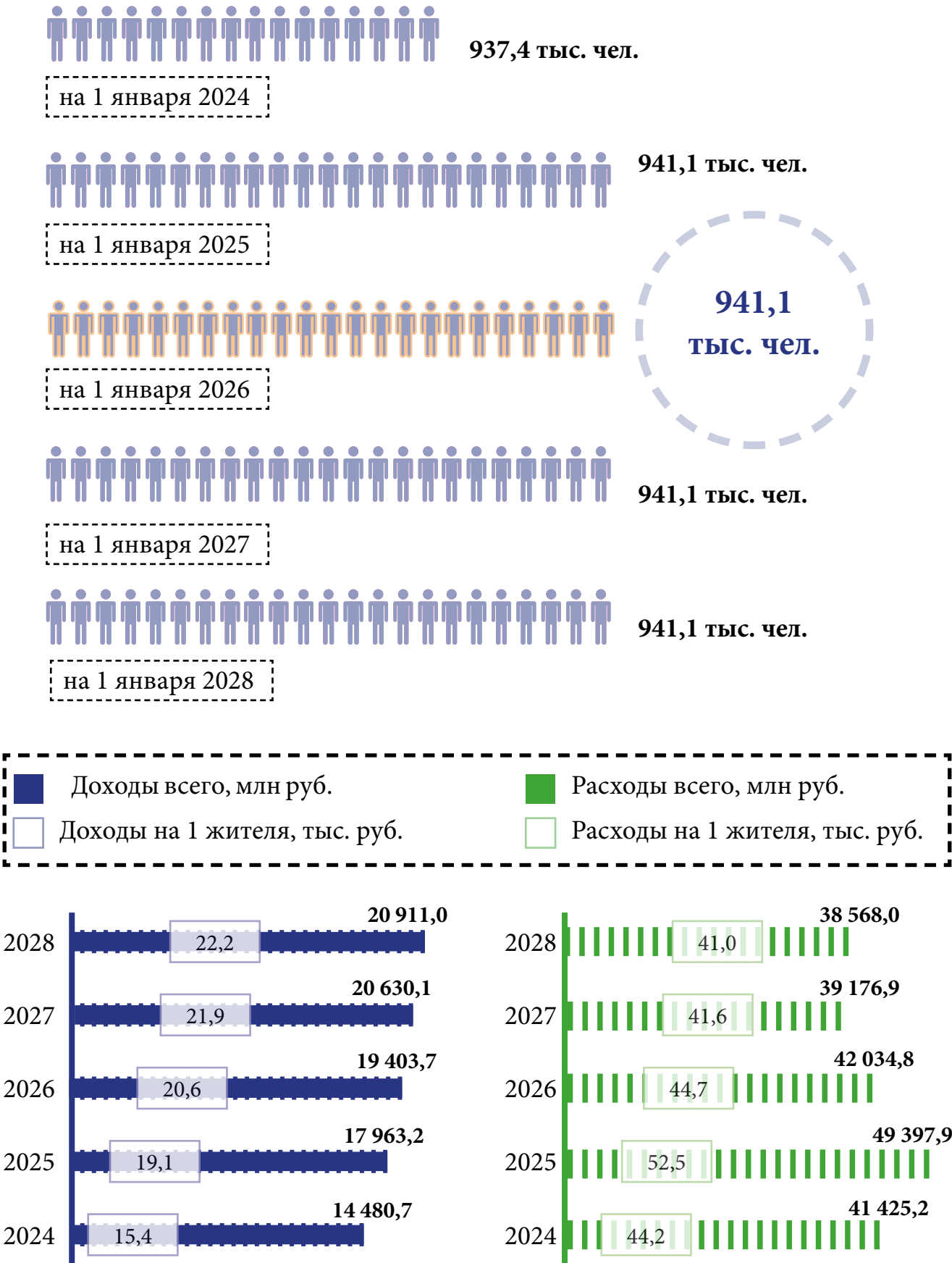
- Рассмотрение проекта бюджета постоянными комиссиями Саратовской городской Думы
- Принятие бюджета города

2. ОСНОВНЫЕ ПОКАЗАТЕЛИ ПРОГНОЗА СОЦИАЛЬНО-ЭКОНОМИЧЕСКОГО РАЗВИТИЯ МУНИЦИПАЛЬНОГО ОБРАЗОВАНИЯ «ГОРОД САРАТОВ» ПО ПОЛНОМУ КРУГУ ОРГАНИЗАЦИЙ

ПОКАЗАТЕЛИ	2024 год отчет	2025 год оценка	2026 год прогноз	2027 год прогноз	2028 год прогноз
Объем отгруженных товаров собственного производства, выполненных работ и услуг собственными силами, млн. руб.	434 124,3	505 086,6	555 428,2	607 784,0	660 586,5
Индекс промышленного производства, %	114,3	104,8	104,4	104,3	104,3
Объем валовой продукции сельского хозяйства, млн. руб.	26 051,0	28 451,3	30 323,0	32 226,2	34 150,6
Индекс производства продукции сельского хозяйства, %	92,8	101,5	101,6	101,7	101,7
Фонд оплаты труда работающих, млн. руб.	278 866,0	322 187,4	359 561,1	389 402,8	418 610,0
к соответствующему периоду предыдущего года, %	122,0	115,5	111,6	108,3	107,5
Среднемесячная заработная плата работников, тыс. руб.	76,3	88,4	98,5	106,7	114,5
к соответствующему периоду предыдущего года, %	124,3	115,9	111,4	108,3	107,3
Оборот розничной торговли, млн. руб.	315 647,2	353 393,4	389 792,9	422 145,7	456 339,5
к соответствующему периоду предыдущего года, %	105,7	104,1	106,1	104,1	103,9
Оборот общественного питания, млн. руб.	13 092,6	15 427,5	17 172,3	18 604,5	20 109,6
к соответствующему периоду предыдущего года, %	121,0	105,8	105,7	104,0	103,9

Каждый из показателей прогноза рассчитывался исходя из заданных темпов роста экономики, предполагаемого уровня инфляции, полученных первичных данных предприятий и организаций.

ЧИСЛЕННОСТЬ ПОСТОЯННОГО НАСЕЛЕНИЯ



3. ОБЩИЕ ХАРАКТЕРИСТИКИ БЮДЖЕТА  
МУНИЦИПАЛЬНОГО ОБРАЗОВАНИЯ «ГОРОД САРАТОВ»

ОСНОВНЫЕ ПАРАМЕТРЫ БЮДЖЕТА МУНИЦИПАЛЬНОГО  
ОБРАЗОВАНИЯ «ГОРОД САРАТОВ» НА 2024-2028 ГОДЫ, ТЫС. РУБ.

Наименование	2024 год (отчет)	2025 год (план)	2026 год	2027 год	2028 год
Доходы	40 840 080,2	47 281 025,9	40 248 163,8	39 199 776,8	39 710 124,9
Налоговые и неналоговые	14 480 703,4	17 963 217,9	19 403 750,0	20 630 081,7	20 911 030,2
Безвозмездные поступления	26 359 376,8	29 317 808,0	20 844 413,8	18 569 695,1	18 799 094,7
Расходы	41 425 241,6	49 397 901,3	42 034 790,8	39 176 895,1	38 567 966,1
в том числе условно утвержденные расходы				522 881,7	1 142 158,8
Дефицит (-)/ Профицит (+)	-585 161,4	-2 116 875,4	- 1 786 627,0	-500 000,0	0,0

4. ОСНОВНЫЕ НАПРАВЛЕНИЯ БЮДЖЕТНОЙ И НАЛОГО-  
ВОЙ ПОЛИТИКИ МУНИЦИПАЛЬНОГО ОБРАЗОВАНИЯ  
«ГОРОД САРАТОВ» НА 2026 ГОД И НА ПЛАНОВЫЙ ПЕРИОД  
2027 И 2028 ГОДОВ

БЮДЖЕТНАЯ ПОЛИТИКА

Ориентирована на решение масштабных социальных, экономических, технологических задач, содержание и ориентиры которых отражены в национальных проектах.

В соответствии с национальными целями, определенными Указом Президента Российской Федерации от 7 мая 2024 г. № 309, в муниципальном образовании «Город Саратов» в 2024 году реализовывались **национальные проекты**:

НАЦИОНАЛЬНЫЕ  
ПРОЕКТЫ  
РОССИИ

- ОБРАЗОВАНИЕ
- КУЛЬТУРА
- ЖИЛЬЕ И ГОРОДСКАЯ СРЕДА
- БЕСПИЛОТНЫЕ АВИАЦИОННЫЕ СИСТЕМЫ
- ТУРИЗМ И ИНДУСТРИЯ ГОСТЕПРИИМСТВА
- БЕЗОПАСНЫЕ КАЧЕСТВЕННЫЕ ДОРОГИ

В 2025-2028 годах планируется к реализации:

- СЕМЬЯ
- МОЛОДЕЖЬ И ДЕТИ
- ИНФРАСТРУКТУРА ДЛЯ ЖИЗНИ
- ТУРИЗМ И ГОСТЕПРИИМСТВО



НАЛОГОВАЯ ПОЛИТИКА

Приоритетом налоговой политики в 2026-2028 годах остается обеспечение стабильных налоговых условий для хозяйствующих субъектов. Акцент сохранится на повышении эффективности стимулирующей функции налоговой системы и улучшении качества администрирования с сопутствующим облегчением административной нагрузки для налогоплательщиков и повышением собираемости налогов.

«Налоговый кешбэк» по НДФЛ для семей с двумя и более детьми с низким уровнем дохода (ниже 1,5 прожиточного минимума)

Упрощение получения налогового вычета по НДФЛ на недвижимость и транспорт через Госуслуги

Увеличение необлагаемой НДФЛ единовременной выплаты работникам при рождении, усыновлении или установлении опеки над ребенком (не более 1 млн. рублей на каждого ребенка в течение первого года)

В 2026 году проведение государственной кадастровой оценки земельных участков всех категорий (налоговые платежи от юридических лиц поступят в бюджет города с 2027 года, от физических лиц с 2028 года)

Перенос срока уплаты налогов

- «влево» (на последний рабочий день до), если крайний срок платежа выпадает на выходной или праздничный день
- «вправо» (на 1 месяц) - для авансовых платежей по налогу на имущество, транспортному и земельному налогам и платежей по итогам года

Запрет на пополнение чужих счетов (ЕНС) без налоговых оснований в целях повышения прозрачности и исключения нецелевого движения средств

Упрощение работы с единым налоговым платежом (оптимизация количества предоставляемых уведомлений об исчисленных суммах налогов, отмена уведомлений по имущественным налогам организаций и т.д.)

5. ДОХОДЫ БЮДЖЕТА МУНИЦИПАЛЬНОГО ОБРАЗОВАНИЯ «ГОРОД САРАТОВ»

ОБЩИЕ СВЕДЕНИЯ

ДОХОДЫ БЮДЖЕТА – поступающие в бюджет денежные средства, за исключением средств, являющихся источниками финансирования дефицита бюджета.

Доходы бюджета формируются в соответствии с бюджетным законодательством Российской Федерации, законодательством о налогах и сборах и законодательством об иных обязательных платежах.

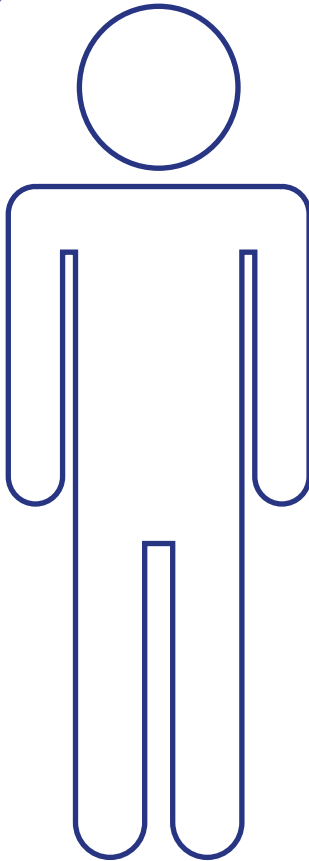
Граждане города Саратова уплачивают во все уровни бюджетной системы:

ЗЕМЕЛЬНЫЙ НАЛОГ

НАЛОГ НА ДОХОДЫ ФИЗИЧЕСКИХ ЛИЦ

НАЛОГ НА ИМУЩЕСТВО ФИЗИЧЕСКИХ ЛИЦ

ТРАНСПОРТНЫЙ НАЛОГ



ДОХОДЫ БЮДЖЕТА МУНИЦИПАЛЬНОГО ОБРАЗОВАНИЯ  
«ГОРОД САРАТОВ» НА 2026-2028 ГОДЫ, тыс. руб.

Наименование	2024 год (отчет)	2025 год (план)	2026 год	2027 год	2028 год
1	2	3	4	5	6
Налоговые и неналоговые доходы	14 480 703,4	17 963 217,9	19 403 750,0	20 630 081,7	20 911 030,2
Налог на доходы физических лиц	9 617 915,1	11 060 000,0	12 371 998,0	13 398 809,0	14 403 790,0
Налог на товары (работы, услуги), реализуемые на территории Российской Федерации	149 798,2	145 194,0	153 669,0	205 731,0	214 598,0
Единый налог на вмененный доход для отдельных видов деятельности	5 424,6	2 500,0			
Единый сельскохозяйственный налог	33 964,1	52 200,0	55 071,0	57 880,0	60 774,0
Налог, взимаемый в связи с применением патентной системы налогообложения, зачисляемый в бюджеты городских округов	255 705,1	420 000,0	364 000,0	378 560,0	393 702,0
Налог на имущество физических лиц, взимаемый по ставкам, применяемым к объектам налогообложения, расположенным в границах городских округов	973 845,3	1 297 212,0	1 335 373,0	1 374 068,0	1 413 305,0
Транспортный налог	1 459 503,4	1 497 305,0	1 540 918,0	1 585 701,0	1 631 810,0
Земельный налог	393 454,5	417 516,0	425 202,0	430 861,0	436 424,0
Государственная пошлина	315 917,1	755 965,0	662 038,0	680 561,0	699 602,0

1	2	3	4	5	6
Задолженность и перерасчеты по отмененным налогам, сборам и иным обязательным платежам	4,2				
Доходы от использования имущества, находящегося в государственной и муниципальной собственности	652 417,6	670 547,4	633 277,8	628 109,7	625 530,6
Платежи при пользовании природными ресурсами	17 413,9	18 285,3			
Доходы от оказания платных услуг (работ) и компенсации затрат государства	437 300,0	1 389 999,2	1 740 068,3	1 775 700,0	915 070,4
Доходы от продажи материальных и нематериальных активов	120 578,4	160 375,9	79 787,5	71 422,9	73 441,4
Штрафы, санкции, возмещение ущерба	45 852,0	72 987,7	42 347,4	42 678,1	42 982,8
Прочие неналоговые доходы	1 609,9	3 130,4			
Безвозмездные поступления	26 359 376,8	29 317 808,0	20 844 413,8	18 569 695,1	18 799 094,7
Дотации					
Субсидии	8 589 900,6	11 582 996,5	5 759 978,2	2 794 793,2	2 324 232,3
Субвенции	9 708 828,7	10 063 575,9	10 913 509,4	11 172 013,0	11 438 416,4
Иные межбюджетные трансферты	8 154 285,0	7 698 331,9	4 170 926,2	4 602 888,9	5 036 446,0
Доходы бюджетов бюджетной системы Российской Федерации от возврата бюджетами бюджетной системы Российской Федерации остатков субсидий прошлых лет	85 379,9	12 285,6			

1	2	3	4	5	6
Возврат остатков субсидий, субвенций и иных межбюджетных трансфертов	-179 017,4	-39 381,9			
Всего доходов	40 840 080,2	47 281 025,9	40 248 163,8	39 199 776,8	39 710 124,9

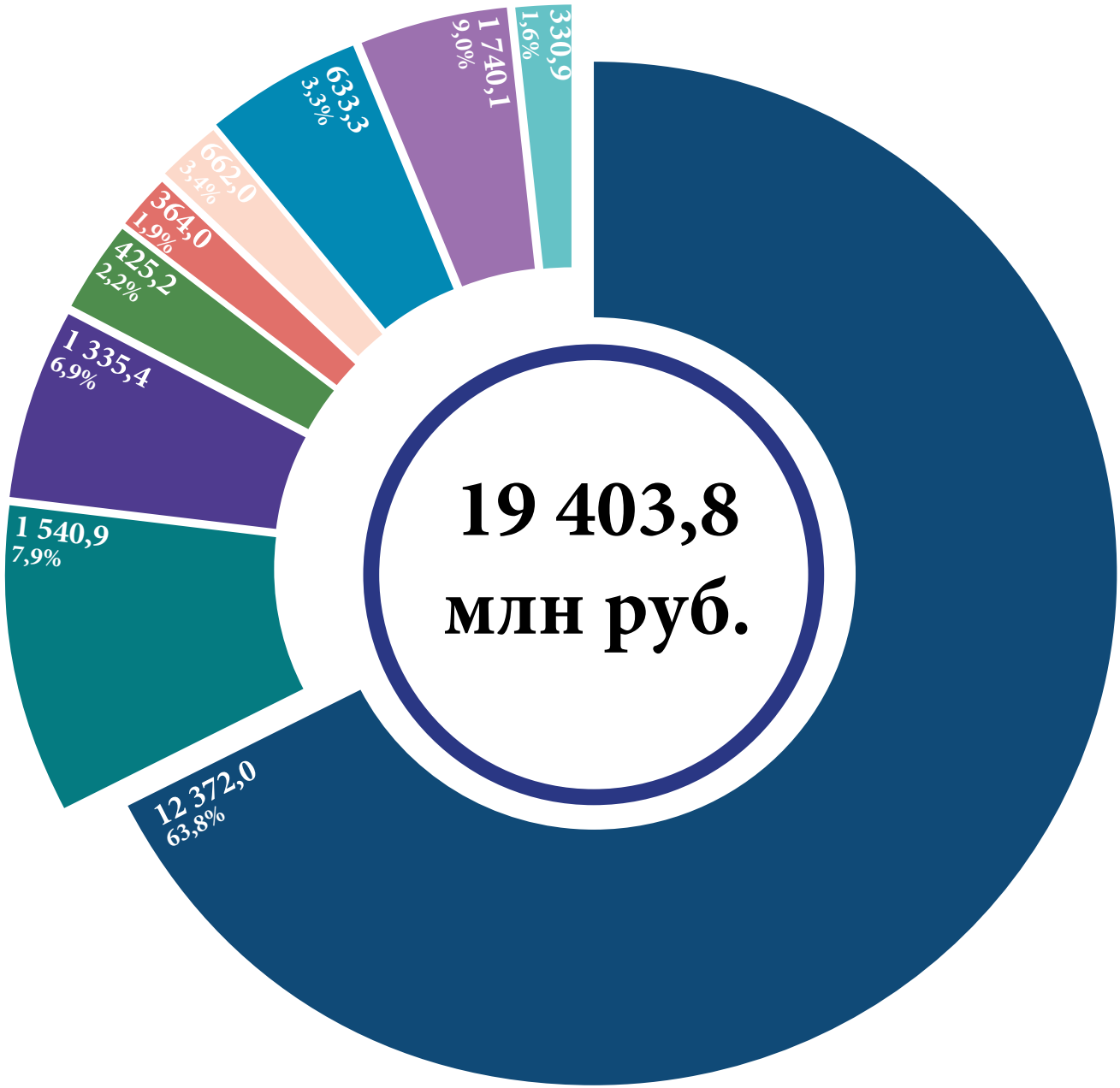
НАЛОГОВЫЕ И НЕНАЛОГОВЫЕ ДОХОДЫ

Формирование налоговых и неналоговых доходов на 2026 год и на плановый период 2027 и 2028 годов осуществлялось на основе показателей прогноза социально-экономического развития города, согласованного с министерством экономического развития Саратовской области, а также предложений главных администраторов доходов бюджета.

Налоговые доходы будут обеспечивать в 2026 году объем поступлений в среднем 87,1% от суммы налоговых и неналоговых доходов, неналоговые доходы соответственно 12,9%.

Структура налоговых и неналоговых доходов бюджета муниципального образования «Город Саратов» в 2026 году, млн руб., %

Налог на доходы физических лиц	12 372,0 63,8%	Государственная пошлина	662,0 3,4%
Транспортный налог	1 540,9 7,9%	Доходы от продажи и использования имущества	633,3 3,3%
Налог на имущество физических лиц	1 335,4 6,9%	Доходы от платных услуг и компенсации затрат	1 740,1 9,0%
Земельный налог	425,2 2,2%	Прочие налоговые и неналоговые доходы	330,9 1,6%
Патентная система налогообложения	364,0 1,9%		

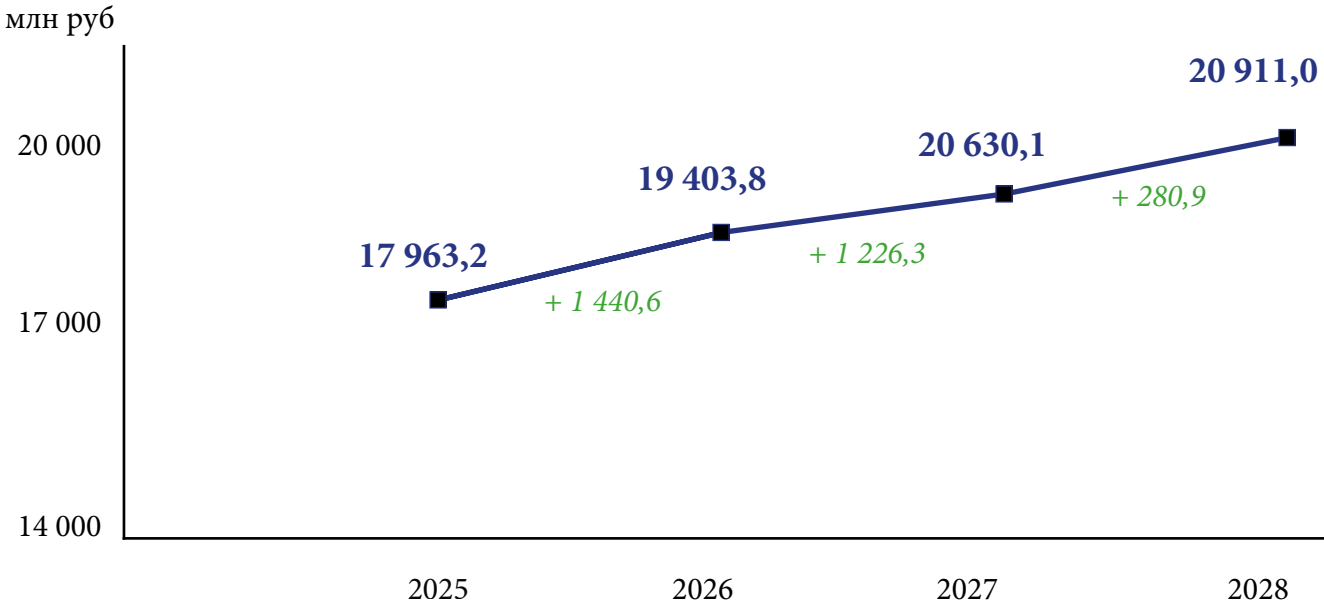


Основные бюджетообразующие доходные источники бюджета муниципального образования «Город Саратов» – налог на доходы физических лиц, транспортный налог, налог на имущество физических лиц, земельный налог, за счет которых в совокупности формируется в 2026 году 80,7% налоговых и неналоговых доходов бюджета, в 2027-2028 годах – 81,4% и 85,6% соответственно

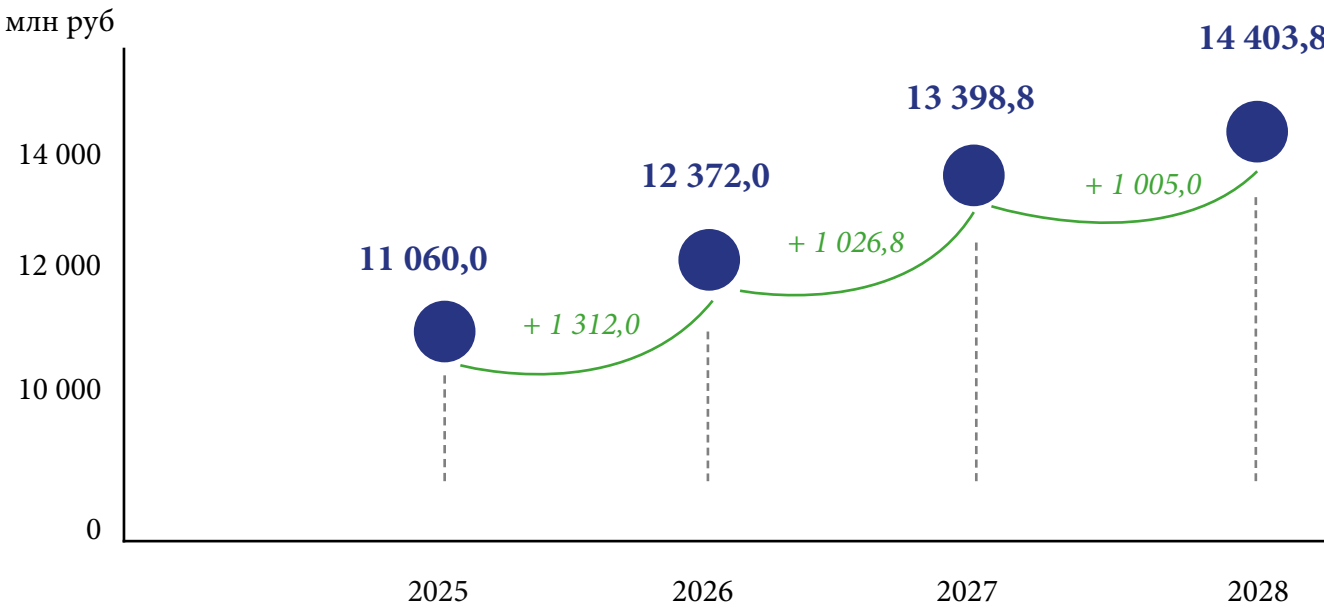


ОСНОВНЫЕ НАЛОГОВЫЕ И НЕНАЛОГОВЫЕ ДОХОДЫ БЮДЖЕТА  
МУНИЦИПАЛЬНОГО ОБРАЗОВАНИЯ «ГОРОД САРАТОВ» В 2025–  
2028 ГОДАХ, МЛН РУБ.

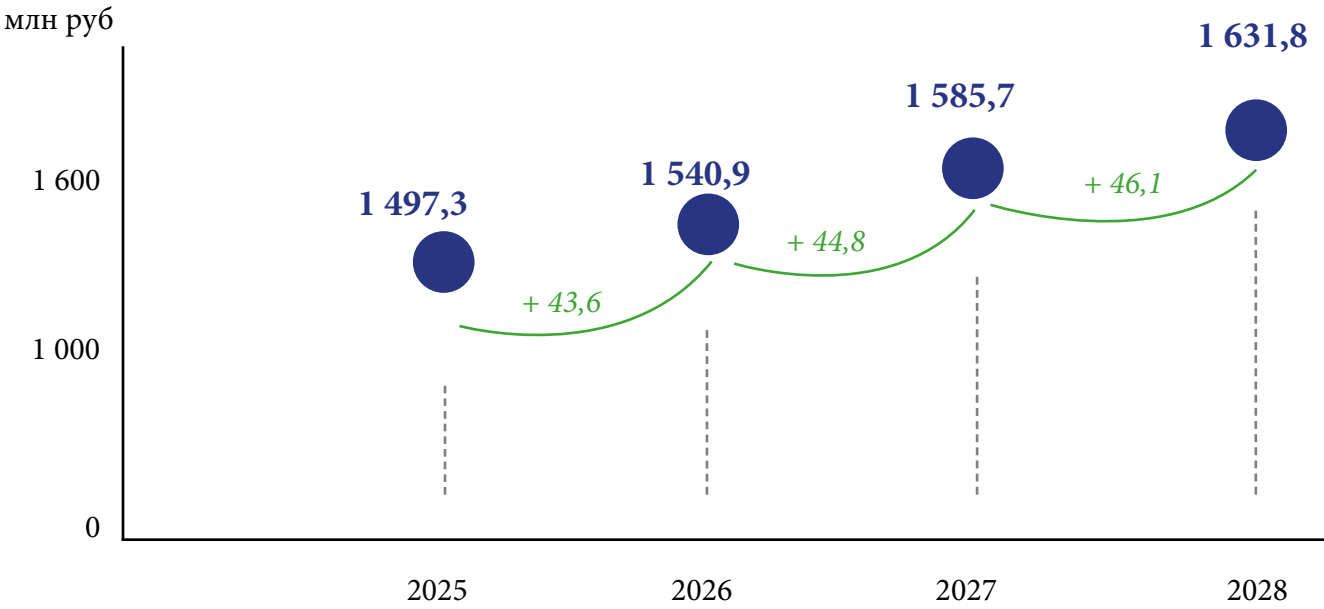
Налоговые и неналоговые доходы



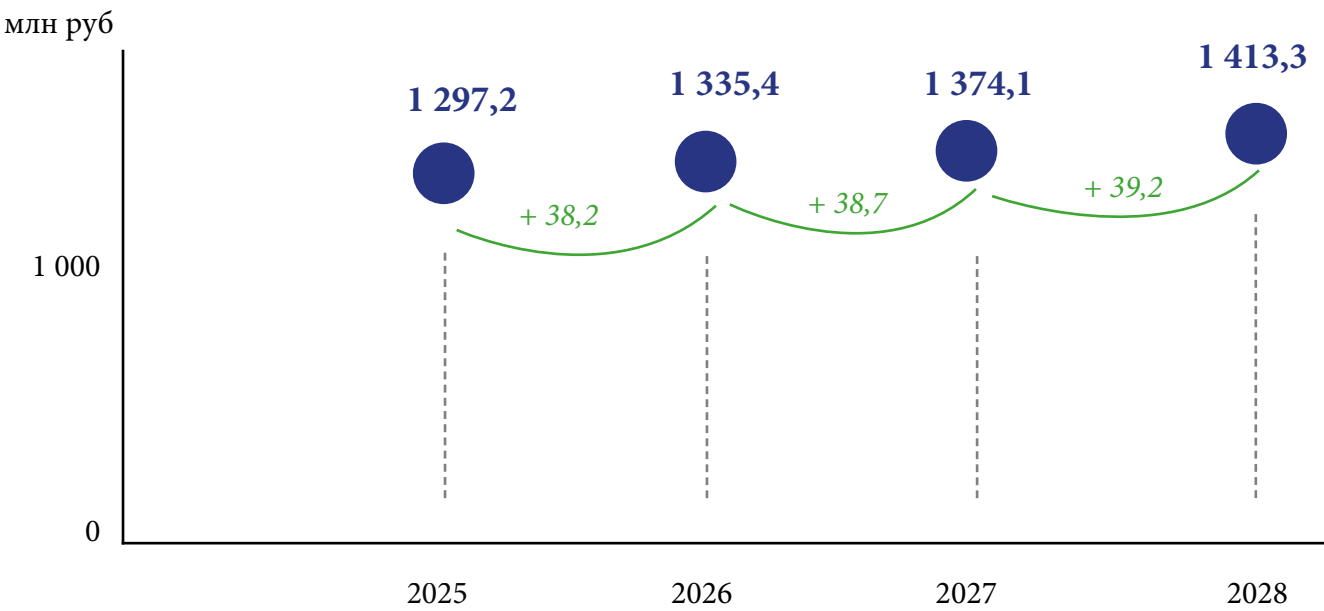
Налог на доходы физических лиц



Транспортный налог



Налог на имущество физических лиц



Прогнозные показатели налоговых и неналоговых доходов бюджета муниципального образования «Город Саратов» рассчитаны по нормативам отчислений в соответствии с Бюджетным кодексом Российской Федерации и законодательством Саратовской области.

НОРМАТИВЫ ОТЧИСЛЕНИЙ ПО ОСНОВНЫМ НАЛОГОВЫМ ДОХОДАМ В БЮДЖЕТЫ РАЗНЫХ УРОВНЕЙ НА 2026 ГОД

Налоги, сборы, установленные законодательством		Бюджет города	Областной бюджет	Федеральный бюджет
1		2	3	4
Федеральные и предусмотренные специальными налоговыми режимами	Налог на прибыль организаций, зачисляемый в федеральный бюджет			100%
	Налог на прибыль организаций, зачисляемый в бюджеты субъектов		100%	
	Налог на доходы физических лиц, в том числе:			
	налог на доходы физических лиц (не более 2,4 млн. руб.	26,8%	73,2%	
	налог на доходы физических лиц в части суммы налога, превышающей 312,0 тыс. руб., относящейся к части налоговой базы, превышающей 2,4 млн. руб.	24,8%	62,2%	13%
	налог на доходы физических лиц в части суммы налога, превышающей 702,0 тыс. руб., относящейся к части налоговой базы, превышающей 5,0 млн. руб.	22,8%	49,2%	28%
	налог на доходы физических лиц в части суммы налога, превышающей 3 402 тыс. руб., относящейся к части налоговой базы, превышающей 20,0 млн. руб	21,8%	43,2%	35%

1	2	3	4
налог на доходы физических лиц в части суммы налога, превышающей 9 402 тысяч рублей, относящейся к части налоговой базы, превышающей 50,0 млн. руб.	20,8%	39,2%	40%
налог на доходы физических лиц в виде процентов, полученных по вкладам (остаткам на счетах) в банках, находящихся на территории РФ			100%
Налог на добавленную стоимость			100%
Акцизы, в том числе:			
акцизы на спирт этиловый из пищевого или непищевого сырья		100%	
акцизы на спиртосодержащую продукцию		100%	
акцизы на алкогольную продукцию свыше 9 процентов (за исключением пива, вин)		84%	16%
акцизы на алкогольную продукцию свыше 9 процентов (включая пиво фруктовые, игристые вина)		100%	
акцизы на табачную продукцию			100%
акцизы на автомобильный и прямогонный бензин, дизельное топливо, моторные масла для дизельных и (или) карбюраторных (инжекторных) двигателей*	1,4946%	68,5%	31,5%
Единый налог на вмененный доход для отдельных видов деятельности	100%		
Налог, взимаемый в связи с применением упрощенной системы налогообложения		100%	

	1	2	3	4
Региональные	Единый сельскохозяйственный налог	100%		
	Налог, взимаемый в связи с применением патентной системы налогообложения	100%		
	Налог на добычу полезных ископаемых (в зависимости от вида полезных ископаемых)		60% 100%	40% 100%
	Водный налог			100%
	Государственная пошлина (в зависимости от вида госпошлины и установленных полномочий)	100%	100%	100%
	Налог на имущество организаций		100%	
	Налог на игорный бизнес		100%	
	Транспортный налог	100%		
	Налог на имущество физических лиц	100%		
	Земельный налог	100%		
Местные				

\* из них 15% распределяется в бюджеты муниципальных образований Саратовской области исходя из протяженности автомобильных дорог местного значения

Изменение параметров налоговых и неналоговых доходов в 2025-2028 годах обусловлено:

- ☐ изменением показателей по фонду оплаты труда по прогнозу социально-экономического развития муниципального образования «Город Саратов
- ☐ отменой норматива отчислений в местные бюджеты по плате за негативное воздействие на окружающую среду
- ☐ увеличением объектов налогообложения по налогу на имущество физических лиц, включенных в перечень объектов недвижимого имущества, налоговая база которых определяется как кадастровая стоимость
- ☐ включением поступлений от муниципальных казенных учреждений в связи с реорганизацией муниципальных унитарных предприятий и доходов по брутто-контрактам от перевозок пассажиров и багажа

ОСНОВНЫЕ НАПРАВЛЕНИЯ ДЕЯТЕЛЬНОСТИ ОРГАНОВ МЕСТНОГО САМОУПРАВЛЕНИЯ МУНИЦИПАЛЬНОГО ОБРАЗОВАНИЯ «ГОРОД САРАТОВ» ПО ПОВЫШЕНИЮ ДОХОДОВ

ОСНОВНОЙ ЗАДАЧЕЙ В 2026–2028 ГОДАХ ОСТАЕТСЯ ОБЕСПЕЧЕНИЕ ПОСТУПЛЕНИЙ ДОХОДОВ БЮДЖЕТА МУНИЦИПАЛЬНОГО ОБРАЗОВАНИЯ «ГОРОД САРАТОВ»

Достижение указанной задачи должно осуществляться за счет реализации мероприятий по обеспечению поступлений налоговых и неналоговых доходов в бюджет муниципального образования «Город Саратов».



**Деятельность органов местного самоуправления муниципального образования «Город Саратов» по повышению доходов**

Продолжение работы по сокращению задолженности по налоговым доходам, зачисляемым в бюджет города, в том числе за счет проведения мероприятий по претензионной работе и передаче материалов в суд для принудительного взыскания

Рассмотрение на заседаниях межведомственной комиссии по исполнению доходной части бюджета и рабочей группы по мобилизации доходов бюджета вопросов по погашению организациями и ИП задолженности по налогам, по повышению среднего уровня заработной платы до прожиточного минимума и

Продолжение информационного взаимодействия между органами МСУ и соответствующими федеральными структурами, участвующими в формировании базы данных, необходимой для начисления имущественных налогов и расширения налоговой базы по ним

Повышение эффективности управления муниципальной собственностью

Повышение качества администрирования налоговых и неналоговых доходов бюджета

В целях повышения эффективности управления муниципальными финансами будет продлен срок действия плана мероприятий по оздоровлению муниципальных финансов на период до 2028 года по муниципальному образованию «Город Саратов».

Реализация плана мероприятий направлена на увеличение налоговых и неналоговых доходов, оптимизацию расходов бюджета муниципального образования «Город Саратов», сокращение муниципального долга и расходов на его обслуживание.

**ПЛАН МЕРОПРИЯТИЙ ПО ОЗДОРОВЛЕНИЮ МУНИЦИПАЛЬНЫХ ФИНАНСОВ ДО 2028 ГОДА**

<b>Меры по увеличению поступлений налоговых и неналоговых доходов в бюджет муниципального образования «Город Саратов»</b>	<b>Меры по оптимизации расходов и повышению эффективности использования бюджетных средств</b>
<b>Меры по сокращению муниципального долга и совершенствованию долговой политики</b>	<b>Меры по сокращению дебиторской и кредиторской задолженности бюджета муниципального образования «Город Саратов»</b>





## 6. РАСХОДЫ БЮДЖЕТА МУНИЦИПАЛЬНОГО ОБРАЗОВАНИЯ «ГОРОД САРАТОВ»

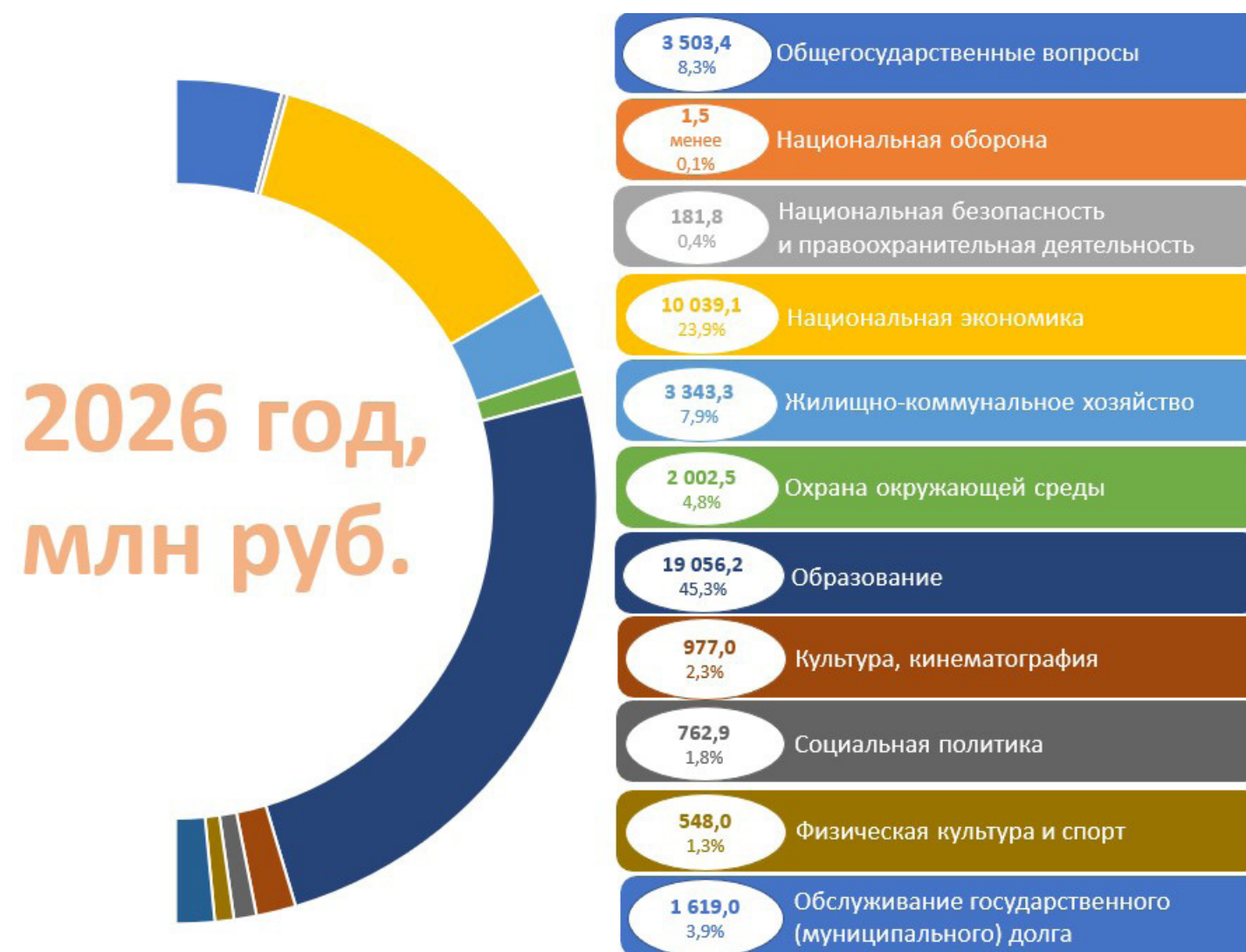
### ОБЩИЕ СВЕДЕНИЯ

РАСХОДЫ БЮДЖЕТА – выплачиваемые из бюджета денежные средства, за исключением средств, являющихся источниками финансирования дефицита бюджета.

Формирование расходов осуществляется в соответствии с расходными обязательствами, обусловленными установленным законодательством разграничением полномочий, исполнение которых должно происходить в очередном финансовом году и плановом периоде за счет средств соответствующих бюджетов.

Принципы формирования расходов бюджета:

- ☐ по ведомствам;
- ☐ по разделам (подразделам);
- ☐ по муниципальным программам;
- ☐ по целевым статьям;
- ☐ по видам расходов.



### Условно утверждаемые (утвержденные) расходы

В соответствии со статьей 184.1 Бюджетного кодекса в случае утверждения бюджета на очередной финансовый год и плановый период утверждаются условно утверждаемые (утвержденные) расходы.

Под условно утверждаемыми (утвержденными) расходами понимаются не распределенные в плановом периоде в соответствии с классификацией расходов бюджетов бюджетные ассигнования.

Общий объем условно утверждаемых (утвержденных) расходов определяется на первый год планового периода в объеме не менее 2,5% общего объема расходов бюджета (без учета расходов бюджета, предусмотренных за счет межбюджетных трансфертов), на второй год планового периода в объеме не менее 5% общего объема расходов бюджета (без учета расходов бюджета, предусмотренных за счет межбюджетных трансфертов).

В решении о бюджете на 2026 год и на плановый период 2027 и 2028 годов утверждены условно утвержденные расходы на 2027 год в сумме 522 881,7 тыс. руб., на 2028 год – 1 142 158,8 тыс. руб.

РАСХОДЫ БЮДЖЕТА МУНИЦИПАЛЬНОГО ОБРАЗОВАНИЯ «ГОРОД САРАТОВ», тыс. руб.

Код	Наименование	2024 год (отчет)	2025 год (план)	2026 год	2027 год	2028 год
1	2	3	4	5	6	7
0100	Общегосударственные вопросы	2 581 626,9	2 913 841,3	3 503 377,5	2 999 533,2	3 172 585,2
0102	Функционирование высшего должностного лица субъекта Российской Федерации и муниципального образования	7 942,3	9 430,2	9 806,9	9 806,9	9 806,9
0103	Функционирование законодательных (представительных) органов государственной власти и представительных органов муниципальных образований	167 049,1	170 709,6	186 967,8	187 290,3	187 290,3
0104	Функционирование Правительства РФ, высших исполнительных органов государственной власти субъектов Российской Федерации, местных администраций	1 075 823,2	1 228 079,3	1 402 116,7	1 404 583,3	1 404 889,1
0105	Судебная система	147,6	129,7	811,7	206,6	153,1
0106	Обеспечение деятельности финансовых, налоговых и таможенных органов и органов финансового (финансово-бюджетного) надзора	229 112,3	255 254,3	290 256,0	278 447,7	290 874,1
0107	Обеспечение проведения выборов и референдумов			78 804,2		
0111	Резервные фонды		59 119,6	300 000,0	100 000,0	150 000,0
0113	Другие общегосударственные вопросы	1 101 552,4	1 191 118,6	1 234 614,2	1 019 198,4	1 129 571,7
0200	Национальная оборона	639,5	865,5	1 490,0	985,0	1 010,0
0203	Мобилизационная и вневойсковая подготовка					
0204	Мобилизационная подготовка экономики	639,5	865,5	1 490,0	985,0	1 010,0

1	2	3	4	5	6	7
0300	Национальная безопасность и правоохранительная деятельность	130 175,4	248 533,5	181 810,1	181 719,5	181 719,5
0309	Гражданская оборона	35 488,2	38 658,6	44 618,4	44 547,8	44 547,8
0310	Защита населения и территории от чрезвычайных ситуаций природного и техногенного характера, пожарная безопасность	94 687,2	209 874,9	137 191,7	137 171,7	137 171,7
0400	Национальная экономика	7 016 13 245 588,7	8 766 849,9	5 243 482,8	5 996 242,8	5 996 242,8
0401	Общеэкономические вопросы	46,0	90,0	46,0	46,0	46,0
0405	Сельское хозяйство и рыболовство	22 147,1	38 249,8	32 735,6	32 735,6	32 746,0
0406	Водное хозяйство	5 836,5	21 168,3	9 500,0	9 500,0	9 500,0
0407	Лесное хозяйство	8 616,3	9 467,8	10 807,0	10 807,0	10 807,0
0408	Транспорт	7 112 092,2	9 586 723,6	4 002 751,8	4 729 765,5	4 070 127,2
0409	Дорожное хозяйство (дорожные фонды)	5 411 130,2	7 351 165,6	5 977 828,0	5 715 368,6	5 292 729,9
0412	Другие вопросы в области национальной экономики	27 418,3	53 183,8	5 450,2	5 450,2	5 450,2
0500	Жилищно-коммунальное хозяйство	6 276 207,9	6 179 322,8	3 343 289,3	3 332 339,9	3 891 302,0
0501	Жилищное хозяйство	3 093 315,2	1 389 504,5	263 073,1	225 222,1	225 222,1
0502	Коммунальное хозяйство	1 811 772,9	2 332 787,1	1 813 627,3	1 935 566,2	2 504 808,0
0503	Благоустройство	1 098 645,3	2 189 327,0	1 003 088,1	916 900,8	906 621,1
0505	Другие вопросы в области жилищно-коммунального хозяйства	272 474,5	267 704,2	263 500,8	254 650,8	254 650,8
0600	Охрана окружающей среды	12 309,0	724 755,7	2 002 592,2	164 064,7	
0602	Сбор, удаление отходов и очистка сточных вод		694 826,9			
0605	Другие вопросы в области охраны окружающей среды	12 309,0	29 928,8	2 002 592,2	164 064,7	
0700	Образование	17 311 274,9	18 484 360,3	19 056 174,2	18 075 522,4	17 901 588,1
0701	Дошкольное образование	5 022 051,9	5 893 773,8	6 312 720,3	6 333 090,6	6 197 680,3
0702	Общее образование	10 056 526,4	10 290 243,3	10 317 849,5	9 796 691,9	9 757 898,8
0703	Дополнительное образование детей	1 415 595,2	1 519 911,7	1 618 411,7	1 142 044,9	1 142 067,2
0705	Профессиональная подготовка, переподготовка и повышение квалификации	8 877,7	10 627,6	11 687,5	7 939,6	7 739,6
0707	Молодежная политика	17 447,5	21 628,5	20 372,9	20 201,9	20 201,9
0709	Другие вопросы в области образования	790 776,2	748 175,4	775 132,3	775 553,5	776 000,3

1	2	3	4	5	6	7
0800	Культура, кинематография	869 520,6	1 119 369,0	977 062,8	622 184,8	597 916,8
0801	Культура	792 007,5	1 030 269,2	892 295,0	537 417,0	513 149,0
0804	Другие вопросы в области культуры, кинематографии	77 513,1	89 099,8	84 767,8	84 767,8	84 767,8
1000	Социальная политика	767 023,2	1 289 150,2	762 876,5	771 502,5	779 331,3
1001	Пенсионное обеспечение	175 216,0	196 151,5	180 903,2	188 139,3	195 664,9
1003	Социальное обеспечение населения	293 796,4	776 939,3	142 329,6	143 688,3	143 959,1
1004	Охрана семьи и детства	259 235,4	273 882,8	395 119,5	395 150,7	395 183,1
1006	Другие вопросы в области социальной политики	38 775,4	42 176,6	44 524,2	44 524,2	44 524,2
1100	Физическая культура и спорт	517 670,3	537 008,0	547 999,6	523 007,9	522 728,3
1101	Физическая культура	500,3	340,3	340,3	340,3	340,3
1102	Массовый спорт	160 080,7	149 916,6	154 697,0	154 503,7	154 310,4
1103	Спорт высших достижений	149 916,6	154 697,0	154 503,7	154 310,4	337 954,8
1105	Другие вопросы в области физической культуры и спорта	24 746,7	28 178,8	30 492,8	30 122,8	30 122,8
1300	Обслуживание государственного (муниципального) долга	371 507,3	840 646,1	1 619 000,0	2 002 362,3	2 098 378,6
1301	Обслуживание государственного (муниципального) внутреннего долга	371 507,3	840 646,1	1 619 000,0	2 002 362,3	2 098 378,6
	ВСЕГО	41 425 241,6	49 397 901,3	42 034 790,8	39 176 895,1	38 567 966,1

РАСХОДЫ ПО ОТРАСЛЯМ, тыс. руб.



ОТРАСЛИ СОЦИАЛЬНОЙ СФЕРЫ

КУЛЬТУРА

ОБРАЗОВАНИЕ

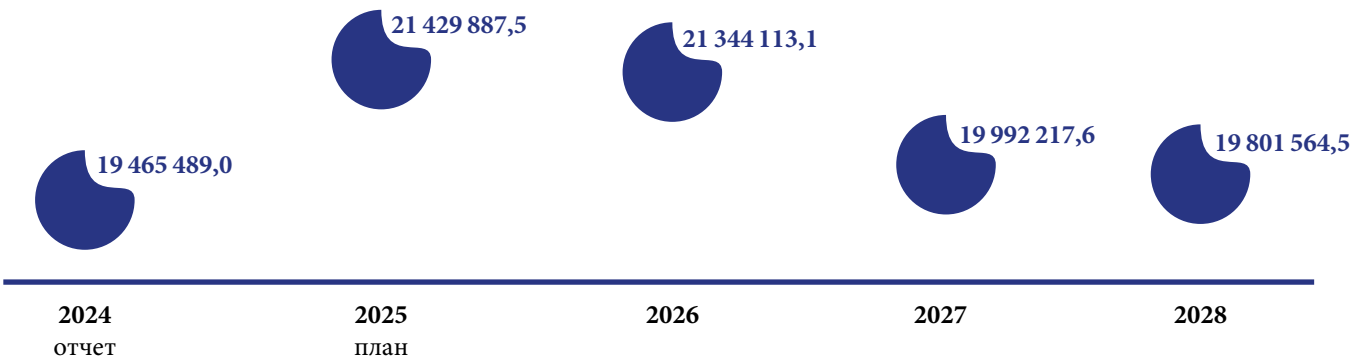
СОЦИАЛЬНАЯ ПОЛИТИКА

ФИЗИЧЕСКАЯ КУЛЬТУРА И СПОРТ

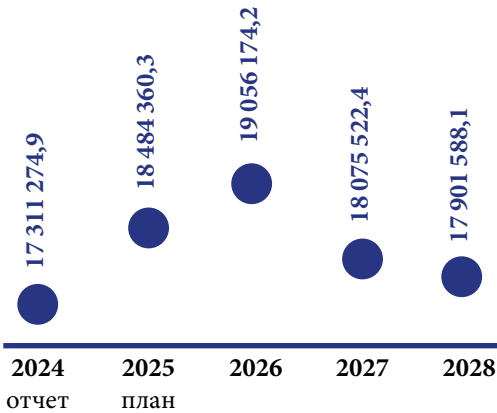


РАСХОДЫ ПО ОТРАСЛЯМ СОЦИАЛЬНОЙ СФЕРЫ, тыс. руб.

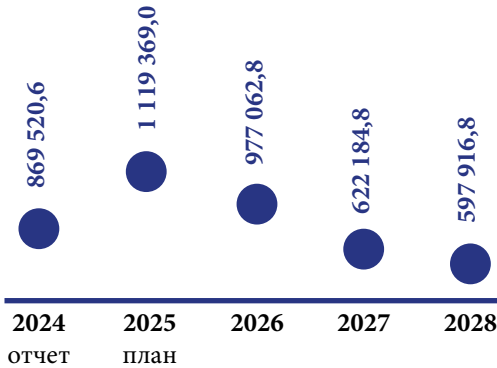
ВСЕГО



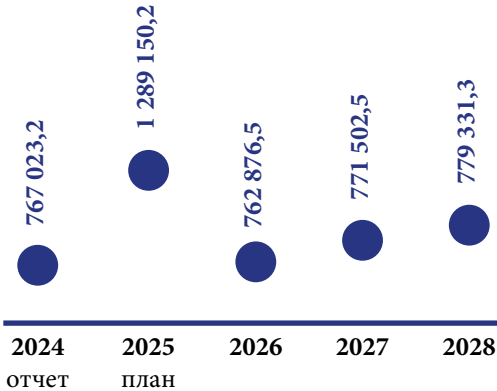
ОБРАЗОВАНИЕ



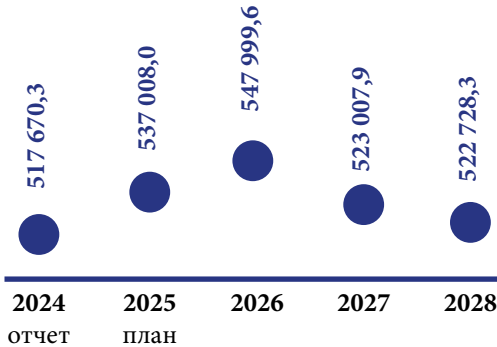
КУЛЬТУРА. КИНЕМАТОГРАФИЯ



СОЦИАЛЬНАЯ ПОЛИТИКА



ФИЗИЧЕСКАЯ КУЛЬТУРА И СПОРТ



ОБРАЗОВАНИЕ

Общее количество муниципальных учреждений образования – 363, в том числе:



Распределение расходов по учреждениям образования на 2026 год, тыс. руб.

учреждения дошкольного образования (детские сады)	6 312 720,3	учреждения дополнительного образования (в т.ч. музыкальные школы)	1 618 411,7
учреждения общего образования (школы)	10 317 849,5	прочие учреждения	801 192,7

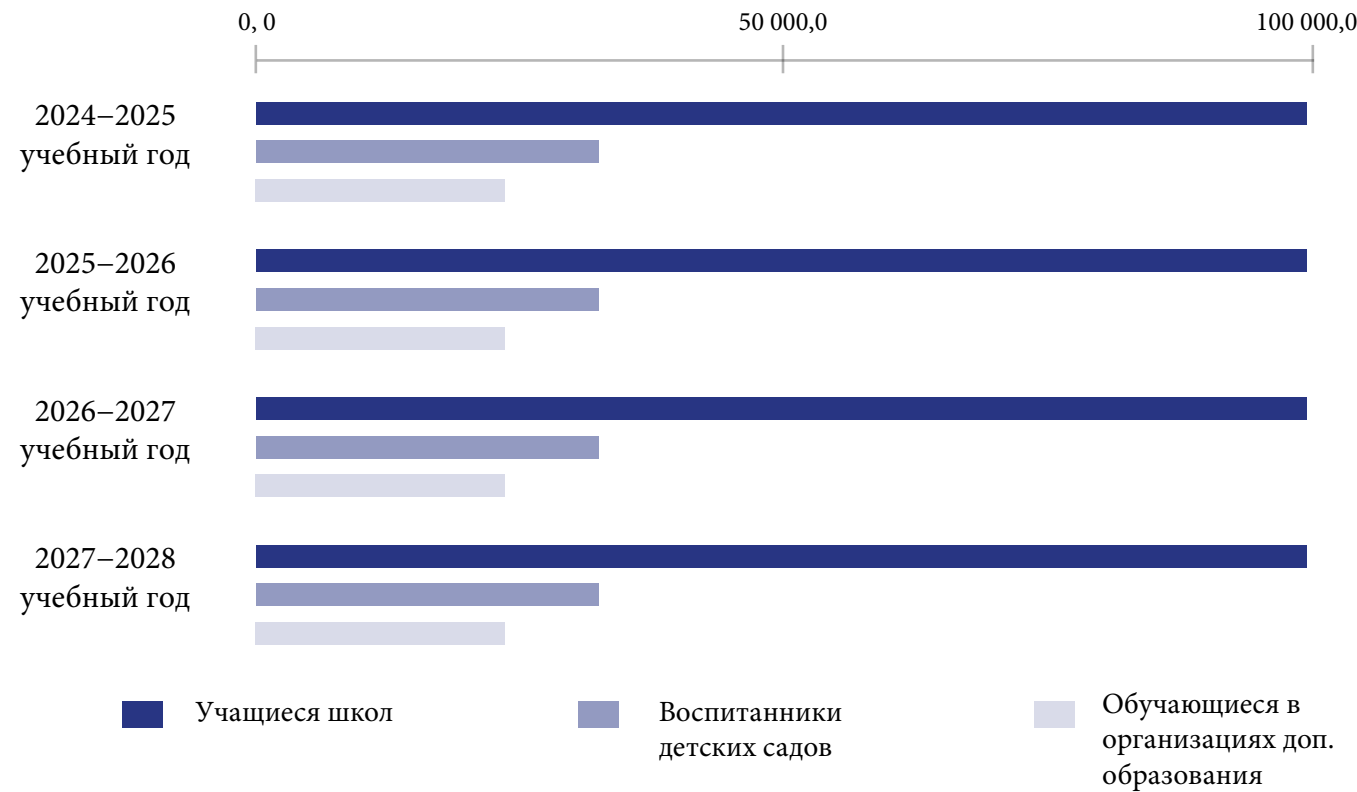


В рамках указанного финансового обеспечения в 2026 году в муниципальных образовательных учреждениях более 98,0 тысяч учащихся осваивают программы общего образования, более 34,1 тысяч воспитанников – программы дошкольного образования, 27,3 тысяч обучающихся – программы дополнительного образования. Около 6,1 тысяч детей будут охвачены отдыхом в муниципальных загородных лагерях в летний период 2026 года.

Мерами социальной поддержки в период получения образования в 2026 году планируется охватить свыше 58,2 тысяч обучающихся муниципальных общеобразовательных учреждений. Из них 39,4 тысяч обучающихся 1-4-х классов получают бесплатное горячее питание и дополнительное питание (200 грамм молока).

Группа обучающихся	2024–2025 учебный год	2025–2026 учебный год	2026–2027 учебный год	2027–2028 учебный год
Учащиеся школ	98 738	98 007	98 519	99 460
Воспитанники детских садов	35 630	34 164	34 005	30 091
Обучающиеся в организациях дополнительного образования	27 019	27 375	27 375	27 375

Количество обучающихся (воспитанников) муниципальных образовательных учреждений муниципального образования «Город Саратов», тыс. чел.



В городе функционируют 28 музыкальных школ и школ искусств (с 14 филиалами, расположенными на сельских территориях), на содержание и развитие которых в 2026 году предусмотрено 887 395,6 тыс. руб.

В 2026 году в детских музыкальных школах и школах искусств будут реализованы образовательные программы по 46 специальностям, контингент детских музыкальных школ и школ искусств – 10 071 учащихся, что составляет 9,1% от общего количества детей в возрасте от 5 до 18 лет.

Ежегодно наблюдается динамика увеличения количества одаренных детей и молодежи, которые становятся победителями конкурсов областного, всероссийского и международного уровней, представляя свой регион не только в России, но и за ее пределами (1 234 учащихся в 2025 году). Данная динамика говорит о повышении уровня и качества дополнительного предпрофессионального образования в области искусств.

Среднемесячная заработная плата педагогических работников муниципальных образовательных учреждений составит:

39,4 тыс. руб.

в учреждениях дошкольного образования

42,0 тыс. руб.

в учреждениях общего образования

46,1 тыс. руб.

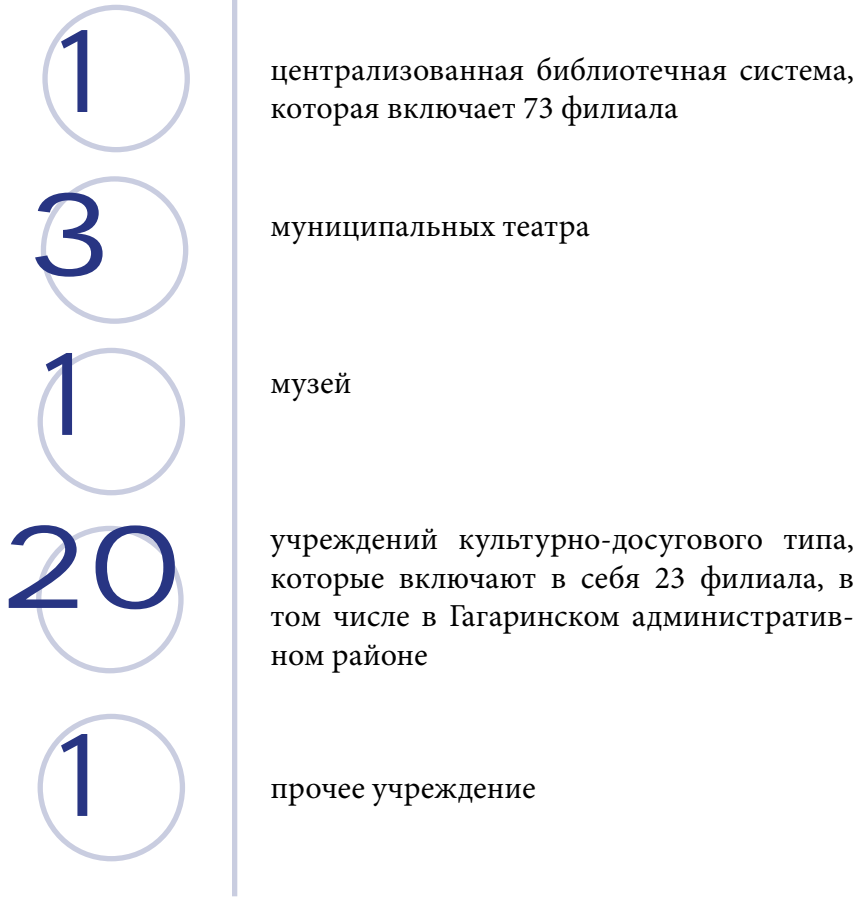
в учреждениях дополнительного образования

46,1 тыс. руб.

в музыкальных школах и школах искусств

КУЛЬТУРА

Общее количество муниципальных учреждений культуры - 26, в том числе:



Распределение расходов в сфере культуры, тыс. руб.

дополнительное образование детей	другие вопросы в области культуры, кинематографии	культура
906 113,8	84 767,8	886 619,6

В бюджете 2026 года особое внимание уделено сохранению значений заработной платы работникам учреждений культуры, определенных Указом Президента «О мероприятиях по реализации государственной социальной политики».

Среднемесячная заработная плата работников культуры составит 42,0 тыс. руб.

В настоящее время в 20 учреждениях культурно-досугового типа действует 508 клубных формирований, в том числе 325 – для детей. Общее число участников клубных формирований более 7 тысяч человек.

36 творческих коллективов имеют звание «Народный коллектив».

В 2026 году планируется увеличение количества посетителей учреждений культурно-досугового типа, а также увеличение культурно-досуговых мероприятий, реализуемых творческими коллективами за счет расширения их тематики и программ. Общее число запланированных мероприятий составит более 7 тысяч.

Действующая в городе муниципальная библиотечная система оснащена фондом более 1,6 млн. экземпляров, электронный каталог содержит более 4 млн. записей. Ежегодно библиотеки города обслуживают 206 тысяч человек различных категорий населения города.

В 2026 году будет продолжено формирование электронных информационных ресурсов, обновление компьютерной техники.

В рамках организации досуговой деятельности запланированы новые библиотечные конкурсы и акции по привлечению населения в читальные залы.

В коллекцию музея входят свыше 60 тысяч единиц хранения.

Посещаемость музея – 105 тысяч человек ежегодно.

В целях дальнейшего развития музейного дела в 2026 году будут открыты новые выставки и экспозиции; увеличится количество межрегиональных проектов, в том числе планируется расширение действующих направлений культурно-просветительской работы.

Ежегодно муниципальными театрами осуществляется показ более 500 спектаклей, как на стационарной основе, так и на выезде, с охватом зрителей свыше 52 тысяч человек.

В 2026 году будет продолжена работа по подготовке премьер, не менее 10% спектаклей будет проведено для общеобразовательных учреждений, оздоровительных лагерей, детских садов, на открытых площадках города.

СОЦИАЛЬНАЯ ПОЛИТИКА

по **376 344,0** тыс. руб.  
ежегодно

Предусмотрено на 2026-2028 годы на компенсацию родительской платы за присмотр и уход за детьми в образовательных организациях, реализующих основную общеобразовательную программу дошкольного образования

2026 год – **250 551,0** тыс. руб.

Предусмотрено на исполнение публичных нормативных обязательств

2027 год – **259 145,8** тыс. руб.

2028 год – **266 942,2** тыс. руб.

Из них на выплату социальных льгот Почетным гражданам города Саратова предусмотрено:

2026 год – **25 866,8** тыс. руб.  
(86 человек)

2027 год – **25 364,0** тыс. руб.  
(88 человек)

2028 год – **24 861,2** тыс. руб.  
(90 человек)

**20,0** тыс. руб.

Составляет размер ежемесячной материальной помощи Почетному гражданину города Саратова. В 2026 году запланировано предоставить социальную льготу 86 Почетным гражданам.

2026 год – **8,1** тыс. руб. в месяц  
(средний размер в 2025 году – **7,8** тыс. руб.)

Составит размер материальной помощи. В соответствии с Положением о социальной поддержке граждан, участвующих в охране общественного порядка в муниципальном образовании «Город Саратов», утвержденным решением Саратовской городской Думы от 11.06.2013 № 25-290, видом социальной поддержки граждан, участвующих в охране общественного порядка в муниципальном образовании «Город Саратов», является материальная помощь.

2026 год – **7 598,0** тыс. руб.

2027 год – **7 902,0** тыс. руб.

2028 год – **8 218,0** тыс. руб.

(в 2025 году предусмотрено **3 609,2** тыс. руб., в 2024 году выделено **3 506,9** тыс. руб.)

**300** рублей в месяц

Предусмотрено для оказания материальной помощи гражданам, участвующим в охране общественного порядка в муниципальном образовании «Город Саратов», постановлением администрации муниципального образования «Город Саратов» от 14.10.2021 № 2848 «Об утверждении муниципальной программы «Профилактика правонарушений, терроризма, экстремизма, межнациональных конфликтов и наркомании» на 2025-2027 годы»

В соответствии с решением Саратовской городской Думы от 26.05.2011 № 4-38 «Об установлении дополнительной меры социальной поддержки инвалидам и участникам Великой Отечественной войны» инвалидам и участникам Великой Отечественной войны, проживающим на территории муниципального образования «Город Саратов», не имеющим стационарного телефона и пользующимся услугами подвижной радиотелефонной связи, предоставляется дополнительная мера социальной поддержки в виде денежной выплаты в размере 300 рублей в месяц

**3,6** тыс. руб. ежегодно

Предусмотрено в 2026-2028 годах решением бюджета муниципального образования «Город Саратов» на выплату дополнительной меры социальной поддержки инвалидам и участникам Великой Отечественной войны. По состоянию на 01.11.2025 на учете в комитете по труду и социальному развитию администрации муниципального образования «Город Саратов» состоит 1 инвалид и участник Великой Отечественной войны (в 2025 году на выплату ежемесячной дополнительной меры социальной поддержки 1 инвалиду и участнику Великой Отечественной войны для оплаты услуг подвижной радиотелефонной связи предусмотрено 3,6 тыс. руб.)

Расходы на социальную политику  
в 2026 году, тыс. руб.

компенсация части родительской платы в детских садах	публичные нормативные обязательства	другие вопросы в области социальной политики
376 344,0	250 551,0	135 981,5

ФИЗИЧЕСКАЯ КУЛЬТУРА И СПОРТ

В соответствии с Федеральным законом от 6 октября 2003 года № 131-ФЗ «Об общих принципах организации местного самоуправления в Российской Федерации» к вопросам местного значения в сфере физической культуры относится развитие массовой физической культуры и спорта на территории муниципального образования.

Расходы на социальную политику  
в 2026 году, тыс. руб.

организация, проведение физкультурных и спортивных мероприятий, в том числе в рамках Всероссийского физкультурно-спортивного комплекса «Готов к труду и обороне»	организация и осуществление образовательной деятельности по дополнительным образовательным программам спортивной подготовки
создание условий, обеспечивающих возможность населению города систематически заниматься физической культурой и массовым спортом на муниципальных спортивных объектах	обеспечение участия сборных команд города в официальных физкультурных мероприятиях регионального уровня
популяризация физической культуры, спорта, здорового образа жизни	

В настоящее время в городе Саратове функционируют 5 муниципальных спортивных школ, в которых проводятся занятия по 27 видам спорта (лыжные гонки, спортивное ориентирование, биатлон, конькобежный спорт, пауэрлифтинг, легкая атлетика, прыжки в воду, футбол, гандбол, баскетбол, бокс, волейбол, водное поло, греко-римская борьба, дзюдо, кикбоксинг, морское многоборье, парусный спорт, плавание, пулевая стрельба, самбо, скалолазание, триатлон, ушу, художественная гимнастика, шахматы).

Количество воспитанников муниципальных спортивных школ составляет 6 154 человека.

В целях повышения мотивации граждан к регулярным занятиям физической культурой и спортом в 2026 году планируется провести более 520 физкультурных и спортивных мероприятий.

Среднемесячная заработная плата работников учреждений, реализующих дополнительные образовательные программы спортивной подготовки, составит 46,1 тыс. руб.

Проведение физкультурных мероприятий

- городские отборочные соревнования «Президентские состязания» и «Президентские спортивные игры»
- спортивно-культурный праздник «Саратовская лыжня»
- проект по обучению детей плаванию в летний каникулярный период «Живу на Волге - умею плавать!»
- мероприятия в рамках спартакиады молодежи допризывного возраста
- мероприятия, посвященные празднованию Дня Победы
- мероприятия, посвященные празднованию Дня Космонавтики
- мероприятия в рамках зимнего и летнего фестивалей Всероссийского физкультурно-спортивного комплекса ГТО
- мероприятия, посвященные празднованию Дня города Саратова и Нового года
- Спартакиада учащихся общеобразовательных учреждений, Спартакиада обучающихся профессиональных образовательных организаций
- реализация проекта «Дворовый тренер»
- реализация проекта «Проведи лето со спортом!»



НАЦИОНАЛЬНАЯ БЕЗОПАСНОСТЬ И  
ПРАВООХРАНИТЕЛЬНАЯ ДЕЯТЕЛЬНОСТЬ

Расходы на организацию и осуществление мероприятий по гражданской обороне, защите населения и территории города от чрезвычайных ситуаций в 2026 году, тыс. руб.

гражданская оборона  
44 618,4

защита населения и территории от  
чрезвычайных ситуаций природного  
и техногенного характера, пожарная  
безопасность  
137 191,7

Не менее приоритетным направлением расходов бюджета муниципального образования «Город Саратов» является деятельность, направленная на организацию и осуществление мероприятий по гражданской обороне, защите населения и территории города от чрезвычайных ситуаций природного и техногенного характера, создание, содержание и организацию работы аварийно-спасательных служб (формирований), обучение населения в области гражданской обороны.

В целях оперативного реагирования и проведения первоочередных мероприятий по предупреждению и ликвидации последствий чрезвычайных ситуаций природного и техногенного характера, решения вопросов по локализации и ликвидации последствий ЧС на территории города, а также оказания бесплатной помощи населению в случае возникновения аварий, катастроф и стихийных бедствий на территории города создано и действует МКУ «Саратовская городская служба спасения».

Одним из важных аспектов деятельности по защите населения и территорий города от чрезвычайных ситуаций в области гражданской обороны является обучение населения способам защиты и действиям в чрезвычайных ситуациях, а также пропаганда знаний в области гражданской обороны и защиты населения и территорий от чрезвычайных ситуаций.


Обучение проводится в муниципальном казенном образовательном учреждении дополнительного профессионального образования «Курсы гражданской обороны муниципального образования «Город Саратов».

ДОРОЖНЫЙ ФОНД

Транспортная система муниципального образования «Город Саратов» является важнейшей составной частью производственной инфраструктуры, и ее развитие можно рассматривать как одну из приоритетных задач.

Расходы на дорожную деятельность в 2026 году, тыс. руб.

строительство автомобильных дорог, путепроводов 510 204,2	ремонт автомобильных дорог, дворов 2 897 200,0
круглогодичное механизированное содержание автомобильных дорог и сооружений на них (уборка, вывоз снега) 2 138 692,6	текущий (ямочный) ремонт автомобильных дорог, нанесение дорожной разметки, установка бортового камня, обеспечение транспортной безопасности, прочие работы 113 121,2
приобретение техники 170 460,7	установка дорожных сооружений, оборудования 115 100,0
содержание светофорных объектов и прочих элементов обустройства автомобильных дорог 32 274,4	содержание остановочных павильонов и подземных переходов 774,9



2026 год – <b>5 977 828,0</b> тыс. руб.	Предусмотрен объем бюджетных ассигнований дорожного фонда
2027 год – <b>5 715 368,6</b> тыс. руб.	
2028 год – <b>5 292 729,9</b> тыс. руб.	
2026 год – <b>3 500 898,8</b> тыс. руб.	Предусмотрено на обеспечение сохранности сети автомобильных дорог общего пользования местного значения
2027 год – <b>3 374 558,8</b> тыс. руб.	
2028 год – <b>3 479 337,3</b> тыс. руб.	В 2026 году планируется осуществить ремонт <b>13,4</b> тыс. кв. м автомобильных дорог

В 2026 году будет продолжена реализация национального проекта «Инфраструктура для жизни», продолжится строительство путепровода через железнодорожные пути по Сокурскому тракту в Ленинском районе г. Саратова протяженностью **1 160,0** пог. м.

За счет средств областного бюджета будут проведены мероприятия по обеспечению безопасности дорожного движения, в том числе: приобретение и установка дорожных знаков, пешеходных и барьерных ограждений, 54 комплектов светофоров типа Т.7, дублирующих дорожных знаков 5.19.1 «Пешеходный переход» на проезжей части, а также установка транспортных светофорных объектов на 4 участках улично-дорожной сети города. Кроме того, планируется провести ремонт автомобильных дорог общего пользования местного значения общей протяженностью 30 002,0 пог.м.

Основные работы по содержанию автомобильных дорог и тротуаров на территории муниципального образования «Город Саратов» выполняют муниципальные бюджетные учреждения – «Служба благоустройства города», «Дорстрой», «Спецавтохозяйство по уборке города», «Служба благоустройства Кировского района», «Служба благоустройства Октябрьского района», «Служба благоустройства Волжского района» (общая сумма финансирования работ по муниципальному заданию в 2026 году составит **2 139 467,5** тыс. руб.).

Площадь автомобильных дорог, включая площадь тротуаров, искусственных дорожных сооружений (мосты, путепроводы) по которым планируется проведение работ по содержанию, в 2026 году составит 13,4 млн.кв.м.

На мероприятия по обеспечению безопасности дорожного движения в 2026 году планируется:

- проведение мероприятий по содержанию светофорных объектов в количестве 430 шт., установленных ограничивающих пешеходных ограждений протяженностью 280 пог. м., остановочных пунктов (павильонов) городского транспорта 608 шт., подпорных железобетонных стенок в количестве 5 шт.;
- проведение работ по ремонту 3 подземных (надземных) переходов;
- приобретение и установка дорожных знаков 150 шт., искусственных дорожных неровностей площадью 36 кв. м., элементов обустройства автомобильных дорог (удерживающих пешеходных и дорожных барьерных ограждений), оказание услуг по осуществлению контроля качества за работами по установке ТСОДД, остановочных пунктов (павильонов) городского транспорта в количестве 4 шт.

В рамках реализации мероприятий по транспортной безопасности в 2026 году будет продолжено проведение оценки уязвимости по объектам транспортной инфраструктуры, а также разработка планов обеспечения транспортной безопасности в количестве 9 шт.

В 2026 году будет продолжено использование по договору лизинга автотранспортной, специализированной дорожно-коммунальной, эксплуатационной техники в количестве 24 шт. с целью проведения работ по содержанию автомобильных дорог и тротуаров на территории муниципального образования «Город Саратов».

Также по договору лизинга будет продолжено использование 5 трамваев с целью осуществления перевозок пассажиров городским электрическим транспортом по трамвайным маршрутам.

В целях обеспечения соответствия стандартам обслуживания вагонов последнего поколения, которые были приобретены в рамках мероприятий по обновлению подвижного состава наземного электрического транспорта, и обеспечения надлежащих условий труда в Кировском и Заводском трамвайных депо, согласно распоряжению от 10.09.2025 № 4295-р заключены долгосрочные муниципальные контракты по разработке проектно-сметной документации на реконструкцию указанных депо в количестве 2 шт. со сроком достижения результата - 2026 год.

В 2026 году будет продолжена реализация регионального проекта «Развитие общественного транспорта». Доля выполненных работ по строительству скоростной трамвайной линии Мирный пер. 6-я Дачная от запланированных в 2026-2027 годах составит 100%, продолжится строительство, реконструкция трамвайной сети и иного имущественного комплекса, технологически связанных между собой, в рамках концессионного соглашения протяженностью в 2026-2027 годах 26,3 км.

В рамках осуществления перевозок пассажиров городским электрическим транспортом по трамвайным маршрутам, объем транспортной работы, выполненной в рамках концессионного соглашения, в 2026 и 2027 годах составит 4 045,2 тыс. км.

В 2026 году предусмотрены средства на оплату долгосрочных муниципальных контрактов на выполнение работ, связанных с осуществлением регулярных перевозок пассажиров и багажа автомобильным транспортом по регулируемым тарифам по муниципальным маршрутам № 90А, № 6А, № 18А, № 11А.

В части обновления наземного электрического транспорта для обеспечения организации транспортного обслуживания населения из областного бюджета предусмотрены средства на приобретение 5 односекционных трамваев «Львенок» посредством лизинга и на оплату лизинговых платежей на приобретение 70 троллейбусов.

ЖИЛИЩНО-КОММУНАЛЬНОЕ ХОЗЯЙСТВО

Расходы в области жилищно-коммунального хозяйства

на содержание, ремонт (в том числе капитальный) муниципального жилищного фонда, техническое обследование жилищного фонда, развитие самоуправления в жилищной сфере и общественный жилищный контроль: на 2026-2028 годы – <b>108 480,9</b> тыс. руб. ежегодно	на предупреждение банкротства и восстановление платежеспособности муниципальных унитарных предприятий: на 2026 год – <b>10 000,0</b> тыс. руб. ежегодно
--	--

на приобретение жилых помещений для исполнения решений судов: на 2026-2028 годы – <b>50 000,0</b> тыс. руб. ежегодно	на бесперебойное функционирование объектов бытового назначения и коммунальной инфраструктуры: на 2026-2028 годы – <b>627 221,9</b> тыс. руб. ежегодно
на снос аварийного жилищного фонда: на 2026 год - <b>50 000,0</b> тыс. руб. на 2027 год - <b>16 847,0</b> тыс. руб. на 2028 год - <b>16 847,0</b> тыс. руб.	на обеспечение земельных участков для индивидуального жилищного строительства, в т. ч. предоставленных многодетным семьям: на 2026-2028 годы – <b>70 000,0</b> тыс. руб.
на исполнение судебных решений: на 2026 год - <b>49 365,0</b> тыс. руб. на 2027-2028 годы - <b>45 000,0</b> тыс. руб. ежегодно	на организацию сбора и вывоза ТКО с Театральной площади и оплату электроэнергии после ярмарок: на 2026-2028 годы – <b>200,0</b> тыс. руб. ежегодно

Важной задачей системы жилищно-коммунального хозяйства является создание благоприятных условий проживания людей на территории муниципального образования «Город Саратов» и обеспечение стабильного функционирования инженерной инфраструктуры.

На планируемый период предусмотрены бюджетные ассигнования на обеспечение надлежащего состояния и бесперебойного функционирования объектов бытового назначения и коммунальной инфраструктуры.

Данные мероприятия осуществляются МБУ «Городская аварийно-ремонтная служба-05». Деятельность учреждения связана с оказанием услуг по аварийному обслуживанию, ликвидации аварийных ситуаций и обеспечению надлежащего состояния объектов теплоснабжения, водоснабжения, водоотведения, находящихся в муниципальной собственности.

В рамках мероприятий по обеспечению земельных участков для индивидуального жилищного строительства, в том числе предоставленных многодетным семьям на территории муниципального образования «Город Саратов», объектами коммунальной инфраструктуры необходимо осуществить разработку проектной и сметной документации, строительно-монтажные работы, технологическое присоединение к объектам электро-, тепло-, газо-, водоснабжения и водоотведения от границ земельных участков по ул. Князевской, п. Рейник, п.Расково, Кумысная



поляна, 1-й Большой Полянский проезд до границ земельных участков, предоставленных для индивидуального жилищного строительства гражданам, имеющих трех и более детей.

БЛАГОУСТРОЙСТВО

Уровень благоустройства определяет комфортность условий проживания жителей муниципального образования «Город Саратов» и является одной из проблем, требующих каждодневного внимания и эффективного решения.

Расходы на благоустройство в 2026 году, тыс. руб.

содержание городского зеленого хозяйства	542 452,3	содержание сетей наружного освещения и оплата услуг освещения	189 996,1
транспортировка поверхностных и дренажных вод, поступающих в систему водоотведения	45 000,0	обустройство и содержание площадок ТКО	78 576,4
обустройство и содержание фонтанов	45 823,4	другие мероприятия по благоустройству	57 335,6
приобретение техники в лизинг	20 504,2	ликвидация несанкционированного складирования отходов	19 000,0
		содержание пляжей, соляриев	4 400,0

В 2026 году будут выполняться работы по благоустройству и содержанию городского зеленого хозяйства на площади 13,4 млн. кв. м.

2026 год – 595 632,8 тыс. руб.  
2027 год – 569 877,9 тыс. руб.  
2028 год – 569 877,9 тыс. руб.

Предусмотрено на озеленение, обустройство зеленых зон и территорий общего пользования

2026 год – 9 350,0 тыс. руб.  
2027 год – 9 750,0 тыс. руб.

Предусмотрено на проведение мероприятий по инвентаризации зеленых насаждений

2026 год – 210 296,1 тыс. руб.  
2027 год – 208 996,1 тыс. руб.  
2028 год – 208 996,1 тыс. руб.

Предусмотрено на улучшение внешнего облика города

2026 год – 78 576,4 тыс. руб.  
2027 год – 66 565,7 тыс. руб.  
2028 год – 68 699,7 тыс. руб.

Предусмотрено на создание и содержание площадок накопления ТКО

2025 год – 45 823,4 тыс. руб.  
2026 год – 43 573,4 тыс. руб.  
2027 год – 43 573,4 тыс. руб.

Предусмотрено на организацию работ по функционированию инженерных объектов (сооружений), находящихся в муниципальной собственности





Одним из элементов обустройства мест массового отдыха являются фонтаны. В городе Саратове насчитывается 21 фонтан.

Содержание фонтана – комплекс организационно-технических мероприятий, направленных на обеспечение чистоты, бесперебойной и продолжительной работы фонтана, включающий эксплуатацию систем водоподведения и водоотведения, электроснабжение, содержание чаши фонтана, выполнение профилактических работ, запуск и обеспечение режима работы объекта, консервация фонтана (подготовка оборудования и конструкции фонтана к зимнему периоду).

На транспортировку поверхностных и дренажных вод, поступающих в систему водоотведения, предусмотрено в 2026-2028 годах – 45 000,0 тыс. руб. ежегодно.

На снос самовольных построек, расположенных в границах территории муниципального образования «Город Саратов», предусмотрено в 2026 году – 5 367,2 тыс. руб., в 2027-2028 годах – 3 153,0 тыс. руб. ежегодно.

На противопожарную опашку населенных пунктов, находящихся на территории муниципального образования «Город Саратов», предусмотрено в 2026-2028 годах – 1 500,0 тыс. руб. ежегодно.

Кроме того, на проведение мероприятий по отлову и содержанию животных без владельцев за счет субвенции из областного бюджета предусмотрено в 2026-2027 годах – 32 735,6 тыс. руб. ежегодно, в 2028 году – 32 746,0 тыс. руб.

**ОБСЛУЖИВАНИЕ МУНИЦИПАЛЬНОГО ДОЛГА**

Расходы по обслуживанию муниципального долга в 2026 году прогнозируются в сумме 1 619 000,0 тыс. руб., в 2027 году – 2 002 362,3 тыс. руб., в 2028 году - 2 098 378,6 тыс. руб., что составляет в 2026 году – 5,2%, в 2027 году - 7,0%, в 2028 году – 7,4% от расходов бюджета без учета субвенций, что не превышает ограничений, установленных Бюджетным кодексом Российской Федерации.

В 2021-2022 годах бюджету города Саратова предоставлены бюджетные кредиты для погашения муниципальных долговых обязательств по рыночным заимствованиям в сумме 6 415 720,2 тыс. руб. под 0,1% годовых со сроком возврата в 2025-2027 годах.

Рост расходов по обслуживанию муниципального долга в 2025-2027 годах обусловлен, во-первых, погашением бюджетных кредитов в сумме 6 282 020,7 тыс. руб. в соответствии с графиком погашения задолженности за счет привлечения кредитов банков и, во-вторых, роста муниципального долга за счет коммерческих кредитов

**БЮДЖЕТНЫЕ ИНВЕСТИЦИИ**

**Перечень объектов капитального строительства муниципальной собственности и объектов недвижимого имущества, приобретаемого в муниципальную собственность, тыс. руб.**

Наименование объектов	2026 год	2027 год	2028 год
1	2	3	4
Строительство объектов инженерной инфраструктуры по адресу: г. Саратов, 1-й Большой Полянский пр-д.	8 100,0	8 100,0	8 100,0
Строительство инженерной инфраструктуры к земельным участкам, предоставленным многодетным семьям в пос. Рейник	21 900,0	21 900,0	21 900,0
Реконструкция городской станции аэрации (ГСА) Саратовская область, г. Саратов, ул. Томская, 13	150 000,0		
Реконструкция фонтана, расположенного в сквере «Дружба народов»	2 250,0		
Реконструкция центрального теплового пункта «Нежилое помещение по адресу: г. Саратов, ул. им. Уфимцева К.Г., д. 6а» и восстановление (модернизация и теплоизоляция) сетей горячего водоснабжения до многоквартирного дома № 6 по ул. им. Уфимцева К.Г.	4 365,0		
Приобретение жилых помещений в многоквартирных домах, строительство в рамках муниципальной программы «Переселение граждан из аварийного жилищного фонда»	19 698,0	15 000,0	15 000,0
Очистные сооружения ливневого коллектора Глебучева оврага	2 002 592,2	164 064,7	
Детский городок профессий в Ленинском районе г. Саратова	23,8		
Детский сад на 160 мест в мкр. Иволгино г. Саратова	114 157,2	117 323,1	
Строительство путепровода через железнодорожные пути по Сокурскому тракту в Ленинском районе г. Саратова	510 204,2	459 183,7	
Достройка объекта незавершённого строительства, расположенного по адресу: г. Саратов, Елшанское кладбище, б/н в Ленинском районе	9 000,0		

1	2	3	4
Реконструкция Кировского и Заводского трамвайного депо	121 133,9		
Приобретение жилых помещений для исполнения решений судов	50 000,0	50 000,0	50 000,0
Всего	3 013 424,3	835 571,5	95 000,0

## 7. СОЦИАЛЬНО ЗНАЧИМЫЕ ПРОЕКТЫ, РЕАЛИЗУЕМЫЕ ЗА СЧЕТ СРЕДСТВ БЮДЖЕТА МУНИЦИПАЛЬНОГО ОБРАЗОВАНИЯ «ГОРОД САРАТОВ»

Социально значимые проекты, реализуемые в муниципальном образовании «Город Саратов», тыс. руб.

Наименование объекта (вид работ)	2024 год (отчет)	2025 год	2026 год	2027 год	2028 год	Результат
1	2	3	4	5	6	7
Национальный проект «Образование»	1 152 648,8					
Федеральный проект «Современная школа»	1 078 646,0					
Школа в ЖК «Ласточкино» в Ленинском районе г. Саратова	4 119,9					Создание 825 дополнительных мест
Школа на 825 мест по ул. Ипподромная в Ленинском районе г. Саратова	487 346,5					Создание 825 дополнительных мест
Пристройка к МОУ «СОШ № 66 имени Н.И. Вавилова» по адресу: г. Саратов, ул. Державинская,	451 522,5					Создание 877 дополнительных мест
Пристройка на 275 мест к МОУ «СОШ № 103» в Ленинском районе г. Саратова	90 642,5					Создание 275 дополнительных мест
Создание и обеспечение функционирования центров образования естественно-научной и технологической направленностей	49 134,5					Количество образовательных учреждений - 11

1	2	3	4	5	6	7
Федеральный проект «Успех каждого ребенка»	2 247,5					Образовательные организации обеспечены материально-технической базой для внедрения цифровой образовательной среды - 9
Федеральный проект «Цифровая образовательная среда»	20 948,0					Количество ставок советников по воспитанию и взаимодействию с детскими общественными объединениями -140
Федеральный проект «Патриотическое воспитание граждан»	50 807,3					Создание дополнительных мест в образовательных организациях различных типов для реализации дополнительных общеразвивающих программ всех направленностей - 45
Национальный проект «Безопасные качественные дороги»	4 231434,5					
Федеральный про-ект «Региональная и местная дорож-ная сеть»	1 125430,4					
Федеральный проект «Развитие обществен-ного транспорта»	3 106 004,1					Модернизация трамвайной сети
Национальный проект «Жилье и городская среда»	3 335 487,0					
Федеральный проект «Жилье»	321 535,0					

1	2	3	4	5	6	7
Строительство автомобильной дороги «п.Солнечный-2 – п. Расково» в Кировском и Гагаринском районах г. Саратова	292 992,2					Строительство автомобильной дороги
Строительство автомобильной дороги по ул. им. Евгения Долгина в Ленинском районе города Саратова	28 542,8					Строительство автомобильной дороги
Федеральный проект «Формирование комфортной городской среды»	140 022,9					Увеличение количества благоустроенных дворовых и общественных территорий
Федеральный проект «Обеспечение устойчивого сокращения непригодного для проживания жилищного фонда»	2 757 486,3					Переселение граждан из аварийных жилых помещений
Федеральный проект «Чистая Вода»	116 442,8					Реконструкция участков системы водоснабжения с. Поповка
«Реконструкция участка системы водоснабжения ст. Тарханы» Саратовская область, р-н Новобурасский, 0,5 км южнее с. Тарханы	116 442,8					
Национальный проект «Культура»	8 059,4					
Федеральный проект «Культурная среда»	6 811,2					

1	2	3	4	5	6	7
Государственная поддержка отрасли культуры	6 811,2					Приобретение музыкальных инструментов, оборудования и материалов для детских школ искусств по видам искусств и профессиональных образовательных организаций
Федеральный проект «Творческие люди»	51,0					Количество учреждений культуры в сельской местности, которым оказана поддержка - 1
Федеральный проект «Цифровизация услуг и формирование информационного пространства в сфере культуры («Цифровая культура»)	1 197,2					Создание виртуальных концертных залов
Национальный проект «Беспилотные авиационные системы»	3 000,0					
Федеральный проект «Стимулирование спроса на отечественные беспилотные авиационные системы»	3 000,0					Обеспечение условий для оснащения образовательных организаций оборудованием для реализации образовательных процессов по разработке, производству и эксплуатации беспилотных авиационных систем
Национальный проект «Туризм и индустрия гостеприимства»	36 429,3					

1	2	3	4	5	6	7
Федеральный проект «Развитие туристической инфраструктуры»	36 429,3					<sup>1</sup> Обустройство туристского центра города
Национальный проект "Инфра-структура для жизни"		7 980 313,1	2 630 492,9	4 066 812,5	4 712 675,4	
Федеральный проект "Жилье"		488 065,0				Переселение граждан из аварийных жилых помещений
Федеральный проект "Модернизация коммунальной инфраструктуры"		1 086 366,7	689 177,3	1 217 893,3	1 839 598,3	Реализация мероприятий по модернизации коммунальной инфраструктуры
Федеральный проект "Формирование комфортной городской среды"		151 896,3				Проведение работ по благоустройству общественных территорий
Федеральный проект "Развитие общественного транспорта"		4 487 577,0	1 331 111,5	2 389 735,5	2 873 077,1	Реализация инфраструктурных проектов и мероприятий по обновлению общественного транспорта
Федеральный проект "Региональная и местная дорожная сеть"		1 766 408,2	610 204,1	459 183,7		Ремонт и строительство автомобильных дорог
Ремонт автомобильных дорог и сооружений на них		746 000,0	100 000,0			Ремонт автомобильных дорог и сооружений на них
Строительство путепровода через железнодорожные пути по Сокурскому тракту в Ленинском районе г. Саратова		1 020 408,2	510 204,1	459 183,7		Строительство автомобильной дороги
Национальный проект "Туризм и гостеприимство"		32 020,4	20 579,0	24 331,2		
Федеральный проект "Создание номерного фонда, инфраструктуры и новых точек притяжения"		32 020,4	20 579,0	24 331,2		Обустройство туристского центра города



1	2	3	4	5	6	7
Государственная поддержка отрасли культуры	6 811,2					Приобретение музыкальных инструментов, оборудования и материалов для детских школ искусств по видам искусств и профессиональных образовательных организаций
Федеральный проект «Творческие люди»	51,0					Количество учреждений культуры в сельской местности, которым оказана поддержка - 1
Федеральный проект «Цифровизация услуг и формирование информационного пространства в сфере культуры («Цифровая культура»)	1 197,2					Создание виртуальных концертных залов
Национальный проект «Беспилотные авиационные системы»	3 000,0					
Федеральный проект «Стимулирование спроса на отечественные беспилотные авиационные системы»	3 000,0					Обеспечение условий для оснащения образовательных организаций оборудованием для реализации образовательных процессов по разработке, производству и эксплуатации беспилотных авиационных систем
Национальный проект «Туризм и индустрия гостеприимства»	36 429,3					

1	2	3	4	5	6	7
Федеральный проект «Развитие туристической инфраструктуры»	36 429,3					<sup>1</sup> Обустройство туристского центра города
Национальный проект "Инфра-структура для жизни"		7 980 313,1	2 630 492,9	4 066 812,5	4 712 675,4	
Федеральный проект "Жилье"		488 065,0				Переселение граждан из аварийных жилых помещений
Федеральный проект "Модернизация коммунальной инфраструктуры"		1 086 366,7	689 177,3	1 217 893,3	1 839 598,3	Реализация мероприятий по модернизации коммунальной инфраструктуры
Федеральный проект "Формирование комфортной городской среды"		151 896,3				Проведение работ по благоустройству общественных территорий
Федеральный проект "Развитие общественного транспорта"		4 487 577,0	1 331 111,5	2 389 735,5	2 873 077,1	Реализация инфраструктурных проектов и мероприятий по обновлению общественного транспорта
Федеральный проект "Региональная и местная дорожная сеть"		1 766 408,2	610 204,1	459 183,7		Ремонт и строительство автомобильных дорог
Ремонт автомобильных дорог и сооружений на них		746 000,0	100 000,0			Ремонт автомобильных дорог и сооружений на них
Строительство путепровода через железнодорожные пути по Сокурскому тракту в Ленинском районе г. Саратова		1 020 408,2	510 204,1	459 183,7		Строительство автомобильной дороги
Национальный проект "Туризм и гостеприимство"		32 020,4	20 579,0	24 331,2		
Федеральный проект "Создание номерного фонда, инфраструктуры и новых точек притяжения"		32 020,4	20 579,0	24 331,2		Обустройство туристского центра города

1	2	3	4	5	6	7
Национальный проект «Молодежь и дети»		1 269 793,1	1 320 187,3	632 004,8	373 849,5	
Федеральный проект «Все лучшее детям»		890 957,2	951 823,0	258 691,1		
Федеральный проект «Педагоги и наставники»		378 835,9	368 364,3	373 313,7	373 849,5	
Национальный проект "Семья"		323 163,8	287 060,8	255 697,7		
Федеральный проект "Поддержка семьи"		252 745,0	258 800,1	255 697,7		
Детский сад на 160 мест в мкр. Иволгино г. Саратова		114 497,0	114 157,2	117 323,1		Создание 160 дополнительных мест
Обеспечение условий для реализации мероприятий по капитальному ремонту и оснащению образовательных организаций, осуществляющих образовательную деятельность по образовательным программам дошкольного образования			138 248,0	114 642,9	138 374,6	Реализации мероприятий по капитальному ремонту и оснащению образовательных организаций
Федеральный проект "Семейные ценности и инфраструктура культуры"		70 418,8	28 260,7			Создание и модернизация муниципальных библиотек
Другие социально-значимые проекты:	48 973,9	992 767,1	2 002 592,2	164 064,7		
Строительство путепровода через ж.д. пути по ул. Песчано-Уметской в Ленинском районе города Саратова		282 371,2				Строительство автомобильной дороги

1	2	3	4	5	6	7
Ледовая арена на территории МОУ «Гимназия № 89» в микрорайоне Елшанка г. Саратова	9 101,1					Создание 1 спортивного комплекса
Ледовая арена и бассейн в школе р.п. Соколовый (I этап - Ледовая арена) МО «Город Саратов»	39 872,8	15 569,0	2 002 592,2	164 064,7		Создание 2 спортивных комплексов
Очистные сооружения ливневого коллектора Глебучева оврага		694 826,9	2 002 592,2	164 064,7		Создание очистных сооружений
Всего	8 816 032,9	10 598 057,6	6 260 912,2	5 142 910,9	5 086 524,9	



## 8. СВЕДЕНИЯ О РЕАЛИЗУЕМЫХ МУНИЦИПАЛЬНЫХ ПРОГРАММАХ

В целях реализации приоритетов социально-экономического развития муниципального образования «Город Саратов» и повышения результативности расходов главными распорядителями бюджетных средств разработана и утверждена 21 муниципальная программа.

**ОБЪЕМ  
БЮДЖЕТНЫХ  
СРЕДСТВ,  
ТЫС. РУБ**



Доля «программных» расходов, то есть непосредственно увязанных с целями и результатами деятельности органов местного самоуправления, составит 90,3% в 2026 году, 90,2% в 2027 году и 88,4% в 2028 году от общей суммы расходов бюджета муниципального образования «Город Саратов» с учетом условно утвержденных расходов.

### ПЕРЕЧЕНЬ МУНИЦИПАЛЬНЫХ ПРОГРАММ МУНИЦИПАЛЬНОГО ОБРАЗОВАНИЯ «ГОРОД САРАТОВ»

- Развитие культуры в муниципальном образовании «Город Саратов».
- Социальная поддержка отдельных категорий граждан муниципального образования «Город Саратов».
- Управление муниципальными финансами муниципального образования «Город Саратов».
- Развитие дорожно-транспортного комплекса муниципального образования «Город Саратов».
- Благоустройство территории муниципального образования «Город Саратов».
- Формирование современной городской среды муниципального образования «Город Саратов».

- Развитие жилищно-коммунального хозяйства, повышение энергоэффективности и энергосбережения на территории муниципального образования «Город Саратов».
- Участие в организации временного трудоустройства несовершеннолетних в возрасте от 14 до 18 лет в свободное от учебы время.
- Сохранение объектов культурного наследия, расположенных на территории муниципального образования «Город Саратов».
- Развитие образования в муниципальном образовании «Город Саратов».
- Развитие физической культуры и массового спорта в муниципальном образовании «Город Саратов».
- Улучшение условий и охраны труда в муниципальных учреждениях и предприятиях муниципального образования «Город Саратов».
- Профилактика правонарушений, терроризма, экстремизма, межнациональных конфликтов и наркомании.
- Развитие малого и среднего предпринимательства и поддержка социальноориентированных некоммерческих организаций в муниципальном образовании «Город Саратов».
- Эффективное управление муниципальным имуществом и земельными ресурсами.
- Организация и осуществление мероприятий по гражданской обороне и защите населения и территорий муниципального образования «Город Саратов» от чрезвычайных ситуаций.
- Инженерная защита территории муниципального образования «Город Саратов» от негативных воздействий и обеспечение безопасности гидротехнических сооружений.
- Развитие информационных и коммуникативных технологий в администрации муниципального образования «Город Саратов».
- Переселение граждан из аварийного жилищного фонда на территории муниципального образования «Город Саратов».
- Развитие кадрового потенциала на территории муниципального образования «Город Саратов».
- Развитие туризма в муниципальном образовании «Город Саратов».

РАЗВИТИЕ КУЛЬТУРЫ В МУНИЦИПАЛЬНОМ ОБРАЗОВАНИИ  
«ГОРОД САРАТОВ»

2026 год

1 811 787,4

тыс. руб

ЦЕЛЬ ПРОГРАММЫ:

- повышение удовлетворенности граждан работой муниципальных учреждений культуры, искусства
- создание условий для воспитания гармонично развитой, патриотичной и социально ответственной личности на основе традиционных российских духовно-нравственных и культурно-исторических ценностей

Финансирование муниципальной программы, тыс. руб.

Мероприятие	2024 год (отчет)	2025 год (план)	2026 год	2027 год	2028 год
1	2	3	4	5	6
Оказание муниципальных услуг населению муниципальными учреждениями дополнительного образования в сфере культуры	752 528,2	826 889,0	887 395,6	622 591,4	622 591,4
Оказание муниципальных услуг населению муниципальными учреждениями культуры	728 315,0	817 470,3	832 011,8	498 204,5	498 267,7
Совершенствование материально-технической базы муниципальных учреждений	48 343,2	20 268,3	20 579,0	24 331,2	0,0
Выявление, развитие и поддержка детей с выдающимися способностями	2 533,7	2 335,0	2 335,0	2 335,0	2 335,0
Организация и проведение независимой оценки качества условий оказания услуг муниципальными учреждениями	0,0	152,0	0,0	0,0	0,0
Обеспечение деятельности прочих муниципальных учреждений	0,0	49 468,0	41 069,0	41 069,0	41 069,0
Популяризация культурных традиций муниципального образования «Город Саратов»	7 741,2	11 024,0	7 770,0	7 940,0	7 940,0
Развитие туризма в муниципальном образовании «Город Саратов»	1 299,9	1 800,0	0,0	0,0	0,0
Обеспечение качественно нового уровня развития инфраструктуры культуры («Культурная среда»)	6 811,2	0,0	0,0	0,0	0,0

1	2	3	4	5	6
Создание условий для реализации творческого потенциала нации («Творческие люди»)	51,0	0,0	0,0	0,0	0,0
Цифровизация услуг и формирование информационного пространства в сфере культуры («Цифровая культура»)	1 197,3	0,0	0,0	0,0	0,0
Развитие туристической инфраструктуры	36 429,2	0,0	0,0	0,0	0,0
Муниципальный проект в целях выполнения задач регионального проекта «Создание номерного фонда, инфраструктуры и новых точек притяжения»	0,0	32 020,4	0,0	0,0	0,0
Муниципальный проект в целях выполнения задач регионального проекта «Семейные ценности и инфраструктура культуры»	0,0	70 418,8	28 260,7	0,0	0,0
Муниципальный проект в целях выполнения задач регионального проекта «Развитие театральной деятельности»	0,0	6 296,1	8 658,3	0,0	0,0
Муниципальный проект в целях выполнения задач регионального проекта «Развитие искусства и творчества»	0,0	112,4	112,4	0,0	0,0
Муниципальный проект в целях выполнения задач регионального проекта «Развитие культурной инфраструктуры»	0,0	84 208,5	500,0	0,0	0,0
Муниципальный проект в целях выполнения задач регионального проекта «Сохранение культурного и исторического наследия»	0,0	3 566,1	3 674,6	0,0	0,0
Всего	1 585 249,9	1 926 028,9	1 811 787,4	1 172 139,9	1 172 203,1

ПРОГНОЗ КОНЕЧНЫХ РЕЗУЛЬТАТОВ  
МУНИЦИПАЛЬНОЙ ПРОГРАММЫ

- формирование культурной среды, отвечающей растущим потребностям личности и общества, повышение качества, разнообразия и эффективности услуг в сфере культуры;
- повышение уровня комфортности для получателей услуг муниципальных учреждений сферы культуры;
- увеличение уровня удовлетворенности населения качеством предоставления муниципальных услуг в сфере культуры;



- поддержка одаренных детей;
- вовлечение горожан в культурную среду города, способствующее познанию культурных традиций, истории города, развитию самосознания граждан;
- создание условий для доступности участия всего населения в культурной жизни, а также вовлеченности детей, молодежи, лиц пожилого возраста и людей с ограниченными возможностями в активную социокультурную деятельность;
- развитие самодеятельного художественного творчества.

Сведения о целевых показателях (индикаторах) муниципальной программы

Наименование целевого показателя	2024					
	Ед. изм.	год (отчет)	2025 год (план)	2026 год	2027 год	2028 год
1	2	3	4	5	6	7
Доля детей, охваченных дополнительным образованием в сфере культуры, от общего количества детей в возрасте от 5 до 18 лет	%	9,2	9,2	9,3	9,4	9,5
Доля детей, обучающихся по дополнительным предпрофессиональным программам, от общего числа обучающихся в муниципальных учреждениях дополнительного образования в сфере культуры	%	91,1	91,5	92,0	92,5	93
Отношение средней заработной платы педагогических работников муниципальных учреждений дополнительного образования к фактически сложившейся средней заработной плате учителей по Саратовской области	%	100	100	100	100	100
Количество посещений музейных учреждений	тыс. ед.	76,1	77,2	77,7	78,2	78,7
Количество посещений муниципальных театров	тыс. ед.	35,2	40,2	42,8	47,4	47,6
Количество посещений библиотек	тыс. ед.	1506,9	1506,9	1480,1	1481,6	1482,1
Количество посещений учреждений культурно-досугового типа	тыс. ед.	959,1	1 048,7	1004,2	1 165,9	1 327,6
Отношение средней заработной платы работников учреждений культуры к среднемесячному доходу от трудовой деятельности по Саратовской области	%	100	100	100	100	100

1	2	3	4	5	6	7
Количество муниципальных учреждений культуры, в которых реализованы мероприятия по приобретению инвентаря, оборудования, иного имущества и предметов материально-технического обеспечения	ед.	14	13			
Количество детей, которым оказана целевая поддержка (частичная или полная компенсация расходов) для участия в конкурсах, фестивалях, творческих школах и лабораториях, мастер-классах и олимпиадах	чел.	185	185	185	185	185
Количество социально незащищенных одаренных детей в сфере культуры, которым оказана финансовая поддержка	чел.	14	10	10	10	10
Количество детей, которым выплачена премия главы муниципального образования «Город Саратов» «Юные дарования Саратова»	чел.	20	20	20	20	20
Количество преподавателей, которым оказана адресная финансовая поддержка	чел.	20	20	20	20	20
Количество изготовленных и размещенных информационных материалов по освещению деятельности муниципальных учреждений дополнительного образования в сфере культуры, работающих с одаренными детьми, а также достижений одаренных детей	ед.	3	3	3	3	3
Количество учреждений культуры, в отношении которых проведена независимая оценка качества оказания услуг	ед.		25			
Количество мероприятий, направленных на популяризацию литературного наследия города	ед.	18	29	29	29	29
Количество мероприятий, направленных на изучение и развитие культурных традиций края	ед.	20	23	23	23	23
Количество мероприятий, направленных на определенную целевую аудиторию (дети, лица с ограниченными возможностями, молодежь, старшее поколение)	ед.	34	40	40	40	40
Количество мероприятий, направленных на организацию массового отдыха жителей города	ед.	88	88	88	88	88
Количество мероприятий, направленных на популяризацию регионального бренда – саратовской гармонии	ед.	3	2	2	2	2

1	2	3	4	5	6	7
Количество человек, которым выплачена литературная премия главы муниципального образования «Город Саратов» имени К.А.Федина	чел.		2		2	
Количество человек, которым выплачена премия имени Чернышевского Н.Г. в области научно-исследовательских работ, публицистических работ и журналистских работ	чел.	3		3		3
Количество созданных школ креативных индустрий	ед.		1			
Количество учреждений культурно-досугового типа, в которых проведено техническое оснащение, капитальный и текущий ремонт	ед.	6	1	1		
Количество муниципальных библиотек, переоснащенных по модельному стандарту	ед.		3	1		
Количество муниципальных библиотек, в которых проведены мероприятия по модернизации	ед.		2			
Количество учреждений культуры, в которых проведены мероприятия по модернизации, включая создание детских культурно-просветительских центров	ед.			1		
Количество образовательных организаций в сфере культуры (детских школ искусств) оснащенных музыкальными инструментами, оборудованием и учебными материалами	ед.	2		4		
Количество лучших сельских учреждений культуры, которым оказана государственная поддержка	ед.		1			
Количество лучших работников сельских учреждений культуры, которым оказана государственная поддержка	ед.	1		2		
Количество детских и кукольных театров, усовершенствованных путем создания новых постановок и (или) улучшения технического оснащения	чел.	2	3	3		
Количество мероприятий по комплектованию книжных фондов муниципальных библиотек	ед.	1	1	1		
Количество муниципальных учреждений сферы культуры получивших бухгалтерское сопровождение	ед.	48	48	48	48	48

СОЦИАЛЬНАЯ ПОДДЕРЖКА ОТДЕЛЬНЫХ КАТЕГОРИЙ ГРАЖДАН  
МУНИЦИПАЛЬНОГО ОБРАЗОВАНИЯ «ГОРОД САРАТОВ»

2026 год

281 206,6

тыс. руб

- ЦЕЛЬ ПРОГРАММЫ:
- повышение социальной защищенности отдельных категорий граждан, создание условий для активного участия граждан в общественной жизни

Финансирование муниципальной программы, тыс. руб.

Мероприятие	2024 год (отчет)	2025 год (план)	2026 год	2027 год	2028 год
Социальная поддержка отдельных категорий граждан муниципального образования «Город Саратов»	38 112,2	43 888,9	43 964,2	43 964,2	43 964,2
Исполнение публичных нормативных обязательств муниципального образования «Город Саратов»	185 009,8	220 179,4	209 742,4	216 529,3	223 831,6
Организация и обеспечение проведения мероприятий социального характера в муниципальном образовании «Город Саратов»	22 336,1	27 500,0	27 500,0	27 500,0	27 500,0
Оказание поддержки молодым семьям муниципального образования «Город Саратов» в решении жилищной проблемы	10 720,6	10 470,9	0,0	0,0	0,0
Всего	256 178,7	302 039,2	281 206,6	287 993,5	295 295,8

ПРОГНОЗ КОНЕЧНЫХ РЕЗУЛЬТАТОВ МУНИЦИПАЛЬНОЙ ПРОГРАММЫ

- снижение социальной напряженности, повышение доходов населения;
- повышение уровня доступности оздоровительного отдыха отдельных категорий граждан;
- повышение уровня социальной адаптации граждан к условиям жизни и интеграции в современное общество

Сведения о целевых показателях (индикаторах) муниципальной программы

Наименование целевого показателя	Ед. изм.	2024год (отчет)	2025 год (план)	2026 год	2027 год	2028 год
1	2	3	4	5	6	7
Количество получателей материальной помощи	чел.	3450	3 850	3 850	3 850	3 850
Количество отдельных категорий граждан, получивших санаторно-курортные путевки	чел.	230	230	230	230	230
Количество получателей пенсии за выслугу лет, замещавших должности муниципальной службы в муниципальном образовании «Город Саратов	чел.	604	635	635	635	635
Количество получателей ежемесячной доплаты к пенсии, замещавших должности муниципальной службы в муниципальном образовании «Город Саратов»	чел.	556	578	578	578	578
Количество лиц, замещавших муниципальные должности в муниципальном образовании «Город Саратов», получающих ежемесячную доплату к пенсии	чел.	49	55	55	55	55
Количество почетных граждан муниципального образования «Город Саратов», получающих социальные льготы	чел.	36	96	44	46	46
Количество инвалидов и участников Великой Отечественной войны - получателей ежемесячной выплаты	чел.	1	1	1	1	1
Количество получателей ежемесячной денежной выплаты на оплату жилого помещения и коммунальных услуг врачам, провизорам, специалистам со средним медицинским и фармацевтическим образованием, проживающим на территории сельских населенных пунктов муниципального образования «Город Саратов»	чел.	40	44	44	44	44

1	2	3	4	5	6	7
Количество получателей ежемесячной денежной выплаты, работающих (работавших) в профессиональных аварийно-спасательных службах, профессиональных аварийно-спасательных формированиях, созданных органами местного самоуправления муниципального образования «Город Саратов», участвовавших в проведении аварийно-спасательных работ	чел.	9	11	13	13	13
Количество получателей ежемесячной денежной выплаты, проживающих на территории муниципального образования «Город Саратов», в период целевого обучения по образовательным программам среднего профессионального и высшего образования на основании договора о целевом обучении, заключенного с образовательным учреждением муниципального образования «Город Саратов»	чел.	39	80	75	75	75
Количество организованных мероприятий социального характера в муниципальном образовании «Город Саратов» с участием граждан	ед./ чел.	28/9403	35/6800	27/6300	27/6300	27/6300
Количество памятных, новогодних подарков, выделенных на социально значимые мероприятия в муниципальном образовании «Город Саратов»	ед.	20653	19600	19600	19600	19600
Количество экземпляров печатного издания	экз	82100	50000	50000	50000	50000
Количество молодых семей, получивших свидетельства о праве на получение социальной выплаты	семья	7	4			

УПРАВЛЕНИЕ  
МУНИЦИПАЛЬНЫМИ  
ФИНАНСАМИ  
МУНИЦИПАЛЬНОГО ОБРАЗОВАНИЯ «ГОРОД САРАТОВ»

2026 год

1 666 897,8

тыс. руб

ЦЕЛЬ ПРОГРАММЫ:

- эффективное управление муниципальным долгом муниципального образования «Город Саратов» и цифровая трансформация бюджетного процесса в муниципальном образовании «Город Саратов»

Финансирование муниципальной программы, тыс. руб.

Мероприятие	2024 год (отчет)	2025 год (план)	2026 год	2027 год	2028 год
Управление муниципальным долгом	371 507,3	840 646,1	1 619 000,0	2 002 362,3	2 098 378,6
Поддержание и развитие защищенной, доверенной среды передачи информации и обеспечение доступа к ней	-	2 886,6	2 963,7	3 455,9	4 035,5
Модернизация, сопровождение, приобретение программного обеспечения, в том числе продление лицензий используемого обеспечения	-	10 263,8	35 694,1	23 908,6	30 968,1
Поддержание и развитие технической инфраструктуры	-	11 175,4	9 240,0	8 545,0	13 132,3
Автоматизация систем управления бюджетным процессом	23 471,4				
Всего	394 978,7	864 971,9	1 666 897,8	2 038 271,8	2 146 514,5

ПРОГНОЗ КОНЕЧНЫХ РЕЗУЛЬТАТОВ МУНИЦИПАЛЬНОЙ ПРОГРАММЫ

- сохранение экономически обоснованного объема, структуры муниципального долга и снижение расходов на его обслуживание
- повышение уровня информационной безопасности при работе в информационных и технических системах комитета

- стабильное функционирование защищенной, доверенной среды передачи информации;
- формирование эффективной системы управления финансами на основе использования современных цифровых технологий;
- оптимизация процессов по обмену данными;
- увеличение доли использования отечественного программного обеспечения;
- обновление устаревшей материально-технической базы;
- увеличение стабильности функционирования технических средств систем управления бюджетным процессом.

Сведения о целевых показателях (индикаторах) муниципальной программы

Наименование целевого показателя	Ед. изм.	2024 год (отчет)	2025 год (факт)	2026 год	2027 год	2028 год
1	2	3	4	5	6	7
Поддержание объема муниципального долга к общему годовому объему доходов бюджета города без учета безвозмездных поступлений и (или) поступлений налоговых доходов по дополнительным нормативам отчислений	%	67	59,3	не более 95	не более 95	не более 95
Поддержание объема расходов на обслуживание муниципального долга к годовому объему расходов бюджета города, за исключением объема расходов, которые осуществляются за счет субвенций, предоставляемых из бюджетов бюджетной системы Российской Федерации	%	1,2	2,1	не более 10	не более 12	не более 10
Поддержание доли среднесрочных и долгосрочных обязательств в общем объеме муниципального долга на конец года	%	100	100	100	100	100
Поддержание объема просроченных обязательств по муниципальному долгу к общему объему муниципального долга	%	0	0	0	0	0



1	2	3	4	5	6	7
Количество оборудования с расширенной технической поддержкой и (или)защищенного от DDOS атак	ед.	6	5	5	5	5
Количество компьютеров, защищенных антивирусным ПО	шт.	163	163	163	163	163
Количество приобретенных криптографических средств	ед.	4	0	0	0	0
Количество пользователей сети Интернет среди работников комитета и муниципальных учреждений, имеющих доступ к ресурсам автоматизированных систем финансового органа	ед.	165	165	165	165	165
Количество арендуемых каналов связи	ед.	2	2	2	2	2
Количество сопровождаемых автоматизированных систем	ед.	7	6	7	7	8
Количество приобретенных лицензий ПО	ед.	30	49	24	24	7
Количество компьютеров, на которых осуществляется доступ к обновляемым правовым базам	шт.	100	100	100	100	100
Количество специалистов, прошедших обучение	чел.	6	3	4	4	0
Количество приобретенных современных средств вычислительной и оргтехники, систем кондиционирования помещений, предназначенных для размещения серверного и коммутационного оборудования	ед.	38	51	35	36	53
Количество модернизированных или отремонтированных средств вычислительной техники, оргтехники, сетей	ед.	2	1	1	1	2

РАЗВИТИЕДОРОЖНО-ТРАНСПОРТНОГОКОМПЛЕКСА  
МУНИЦИПАЛЬНОГО ОБРАЗОВАНИЯ «ГОРОД САРАТОВ»

2026 год

9 906 413,5

тыс. руб

- ЦЕЛЬ ПРОГРАММЫ:
- развитие современного дорожно-транспортного комплекса и организация безопасного дорожного движения на территории муниципального образования «Город Саратов»
  - сокращение количества дорожно-транспортных происшествий и снижение ущерба от этих происшествий

Финансирование муниципальной программы, тыс. руб.

Мероприятие	2023 год (отчет)	2024 год (план)	2025 год	2026 год	2027 год
1	2	3	4	5	6
Совершенствование и развитие сети автомобильных дорог	3 646 436,5				
Транспортное обслуживание населения	7 420 873,3	2 234 915,9	2 117 802,1	2 150 486,2	1 007 506,3
Развитие общественного транспорта		4 487 576,9	1 331 111,5	2 389 735,5	2 873 077,1
Региональная и местная дорожная сеть		1 766 408,2	610 204,1	459 183,7	
Содействие развитию автомобильных дорог регионального, межмуниципального и местного значения		481 102,9	1 647 000,0	1 700 000,0	1 700 000,0
Строительство и реконструкция автомобильных дорог и объектов транспортной инфраструктуры		96 381,6	0,1	0,0	0,0

1	2	3	4	5	6
Приобретение автотранспортной, специализированной, дорожно-коммунальной, эксплуатационной техники и оборудования для круглогодичного содержания улично-дорожной сети		96 499,2	170 460,7	148 536,7	80 303,2
Обновление наземного электрического транспорта для обеспечения организации транспортного обслуживания населения		450 649,5	358 553,0	115 796,1	115 796,1
Строительство и реконструкция объектов инфраструктуры городского наземного электрического транспорта		146 999,5	121 133,9	0,0	0,0
Материально-техническое обеспечение муниципальных бюджетных учреждений в сфере благоустройства и дорожной деятельности		44 743,7	0,0	0,0	0,0
Обеспечение сохранности сети автомобильных дорог		3 138 098,8	3 500 898,8	3 374 558,8	3 479 337,3
Обеспечение безопасности дорожного движения		56 478,4	48 549,3	32 674,4	32 674,4
Обеспечение транспортной безопасности		1 042,9	400,0	400,0	400,0
Выявление и оформление бесхозных объектов дорожно-транспортной инфраструктуры		2 897,0	0,0	0,0	0,0
Ремонт тротуаров		23 883,4	300,0	0,0	0,0
Погашение кредиторской задолженности прошлых лет		46,3	0,0	0,0	0,0
Всего	11 067 309,8	13 027 724,2	9 906 413,5	10 371 371,4	9 289 094,4

ПРОГНОЗ КОНЕЧНЫХ РЕЗУЛЬТАТОВ МУНИЦИПАЛЬНОЙ ПРОГРАММЫ

- увеличение площади автомобильных дорог и улучшение их состояния;
  - увеличение доли отремонтированных автомобильных дорог;
  - поддержание качества предоставляемых услуг по содержанию автомобильных дорог и элементов их обустройства;
  - предупреждение причин возникновения дорожно-транспортных происшествий, снижение тяжести их последствий;
  - повышение уровня качества предоставления транспортных услуг населению муниципального образования «Город Саратов».

Сведения о целевых показателях (индикаторах) муниципальной программы						
Наименование целевого показателя	Ед. изм.	2024 год (отчет)	2025 год (план)	2026 год	2027 год	2028 год
1	2	3	4	5	6	7
Доля выполненных работ по строительству скоростной трамвайной линии Мирный пер. - 6-я Дачная от запланированных в текущем году	%	100	-	100	100	-
Объем выполненных работ по строительству, реконструкции трамвайной сети и иного имущественного комплекса, технологически связанных между собой, в рамках концессионного соглашения	км	20,5	36,7	26,3	26,3	-
Объем транспортной работы, выполненной в рамках концессионного соглашения	тыс. км	2 113,4	4 045,20	4 045,20	4 045,20	-
Площадь отремонтированных автомобильных дорог	тыс. кв. м	117,1	230,9	154,1	157,8	-
Протяженность установленных ограничивающих пешеходных ограждений	пог. м	598	3 362	4 950	4 950	-
Протяженность установленных ограничивающих дорожных ограждений	пог. м	70	240	550	550	-
Количество установленных дорожных знаков	шт.	1 734	4 169	3 250	3 250	-
Количество установленных светофорных объектов	шт.	25	16	30	30	-

1	2	3	4	5	6	7
Количество путепроводов, в отношении которых проведены работы по строительству	шт.	1	1	1	1	-
Протяженность путепроводов, в отношении которых проведены работы по строительству	пог. м	-	1 160,0	1 160,0	1 160,0	-
Количество приобретенной дорожно-эксплуатационной техники	шт.	-	2	-	-	-
Количество путепроводов, в отношении которых проведены работы по строительству	шт.	1	1	-	-	-
Протяженность путепроводов, в отношении которых проведены работы по строительству	пог. м	2 372,60	2 372,60	-	-	-
Протяженность реконструированных автомобильных дорог	пог. м.	-	1 051,0	-	-	-
Протяженность отремонтированных автомобильных дорог		-	-	30 002,0	-	-
Количество проектной документации, разработанной для строительства и реконструкции автомобильных дорог и искусственных дорожных сооружений в их составе	шт.	-	8	-	-	-
Количество автотранспортной, специализированной дорожно-коммунальной, эксплуатационной техники, в т.ч. используемой по договору лизинга	шт.	9	31	24	24	-
Количество троллейбусов, используемых по договору лизинга	шт.	70	70	-	-	-
Количество пассажирских трамваев, используемых по договору лизинга	шт.	-	5	5	5	-
Количество приобретенных пассажирских трамваев	шт.	21	19	-	-	-
Наличие документации на строительство, реконструкцию, капитальный ремонт и ремонт объектов инфраструктуры городского наземного электрического транспорта, имеющей положительное заключение	шт.	-	4	-	-	-

1	2	3	4	5	6	7
Количество разработанной проектно-сметной документации на реконструкцию Кировского и Заводского трамвайного депо	шт.	-	-	2	-	-
Количество проектной документации, разработанной для строительства модульных зданий	шт.	-	4	-	-	-
Количество модульных зданий, в отношении которых проведены работы по содержанию	шт.	-	4	-	-	-
Количество установленных индивидуальных тепловых источников (модульных котельных) с подключением к сетям инженерно-технического обеспечения	шт.	-	1	-	-	-
Площадь отремонтированных автомобильных дорог	тыс. кв. м	75,8	425,8	72,6	62,1	-
Площадь автомобильных дорог, включая площадь тротуаров, искусственных дорожных сооружений (мосты, путепроводы), в отношении которых проведены работы по содержанию	млн. кв. м	14,1	16,5	13,4	13,4	-
Количество приобретенных остановочных пунктов (павильонов) городского транспорта	шт.	-	32	-	-	-
Площадь отремонтированных пешеходных зон	тыс. кв. м	-	6,4	-	-	-
Количество обустроенных остановочных пунктов (павильонов, площадок) городского транспорта	шт.	-	45	-	-	-
Количество светофорных объектов, в отношении которых выполнены работы по технической эксплуатации	шт.	416	449	430	430	-
Протяженность установленных ограничивающих пешеходных ограждений	пог. м	598	1180	280	280	-
Количество установленных дорожных знаков	шт.	1 734	389	150	150	-
Площадь установленных искусственных неровностей	кв. м	99,8	63,5	36	36	-
Количество отремонтированных подземных (надземных) переходов	шт.	-	3	3	3	-

1	2	3	4	5	6	7
Количество приобретенных остановочных пунктов (павильонов) городского транспорта	шт.	17	14	4	4	-
Количество остановочных пунктов (павильонов) городского транспорта, в отношении которых проведены работы по содержанию	шт.	532	608	608	608	-
Количество подпорных железобетонных стенок, в отношении которых проведены работы по содержанию	шт.	5	5	5	5	-
Количество дорожных знаков, в отношении которых проведены работы по содержанию	шт.	-	6 067	-	-	-
Количество подземных переходов, в отношении которых проведены работы по содержанию	шт.	6	6	-	-	-
Количество подземных и надземных переходов, в отношении которых выполнены работы по техническому обследованию конструкций	шт.	-	2	-	-	-
Количество объектов транспортной инфраструктуры (искусственных сооружений), в отношении которых проведена оценка уязвимости	шт.	9	9	9	9	-
Количество объектов транспортной инфраструктуры (искусственных сооружений), в отношении которых разработаны планы обеспечения транспортной безопасности	шт.	9	10	9	9	-
Количество выявленных и оформленных бесхозных объектов дорожно-транспортной инфраструктуры, поставленных на государственный кадастровый учет	ед.	-	92	-	-	-
Количество концессионных соглашений, в рамках которых обеспечено софинансирование платежей за счет средств местного бюджета	шт.	-	1	1	1	-
Количество рейсов, выполняемых по субсидируемым маршрутам городского автомобильного транспорта, осуществляющего перевозки пассажиров	шт.	126 379	не менее 403 849	-	-	-

1	2	3	4	5	6	7
Ежегодное количество перевозчиков, осуществляющих регулярные перевозки по муниципальным маршрутам	шт.	31	33	26	26	-
Ежегодное количество муниципальных маршрутов, в отношении которых выполняется диспетчерское управление	шт.	91	94	94	94	-
Количество пассажиров, которым оказана услуга по перевозке городским наземным электрическим транспортом	млн. чел.	20,6	16,2	17,5	17,5	-
Количество пассажиров, освобожденных от платы за проезд и провоз багажа при проезде по трамвайным маршрутам № 8, 9, 10 с 1 мая 2025 года по 9 мая 2025 года включительно	тыс. чел.	-	не менее 107	-	-	-
Повышение коэффициента выпуска подвижного состава городского наземного электрического транспорта	%	58	59	-	-	-
Количество работ, услуг, проведенных для анализа системы транспортно-пересадочных узлов на территории муниципального образования «Город Саратов»	шт.	-	3	-	-	-
Площадь отремонтированных тротуаров	тыс. кв. м	1,2	9,95	-	-	-



БЛАГОУСТРОЙСТВО ТЕРРИТОРИИ МУНИЦИПАЛЬНОГО ОБРАЗОВАНИЯ «ГОРОД САРАТОВ»

-----2026 год

957 546,0

тыс. руб

- ЦЕЛЬ ПРОГРАММЫ:
- создание максимально благоприятных, комфортных и безопасных условий для проживания и отдыха жителей на территории города

Финансирование муниципальной программы, тыс. руб.

Мероприятие	2024 год (отчет)	2025 год (план)	2026 год	2027 год	2028 год
1	2	3	4	5	6
Содержание и благоустройство территории городского округа	508 229,3				
Содержание, ремонт и развитие инженерных сетей	144 731,1				
Создание условий для комфортного проживания граждан Саратовской области		25 000,0			
Развитие инициативного бюджетирования в Саратовской области		3 572,9			
Приобретение специализированной техники и оборудования для содержания и благоустройства территории муниципального образования «Город Саратов»		57 380,1	20 504,2	10 654,8	7 991,1
Комплексное развитие территорий общего пользования городского округа		10 297,9	9 000,0		
Озеленение, обустройство зеленых зон и территорий общего пользования		623 078,0	595 632,8	569 877,9	569 877,9

1	2	3	4	5	6
Содержание муниципальных кладбищ		84 956,1	79 827,3	79 827,3	79 827,3
Улучшение внешнего облика городского округа		326 708,4	243 231,7	241 931,7	241 942,1
Проведение мероприятий по инвентаризации зеленых насаждений		4 113,2	9350,0	9750,0	
Выявление и оформление бесхозных объектов благоустройства		305,0			
Погашение кредиторской задолженности прошлых лет		40,4			
Всего	652 960,4	1 135 452,1	957 546,0	912 041,7	899 638,4

ПРОГНОЗ КОНЕЧНЫХ РЕЗУЛЬТАТОВ МУНИЦИПАЛЬНОЙ ПРОГРАММЫ

- повышение уровня комфортности проживания населения и совершенствование эстетического состояния территории города
- улучшение санитарно-эпидемиологического состояния территории города
- улучшение содержания мест захоронения

Сведения о целевых показателях (индикаторах) муниципальной программы

Наименование целевого показателя	Ед. изм.	2024 год (отчет)	2025 год (план)	2026 год	2027 год	2028 год
1	2	3	4	5	6	7
Количество приобретенных и высаженных деревьев	шт.	-	897	-	-	-
Количество реализованных инициативных проектов	шт.	-	2	-	-	-
Количество специализированной техники для содержания и благоустройства территории города, используемой по договору лизинга	шт.	10	10	10	2	-
Количество приобретенной специализированной, автотранспортной техники для содержания и благоустройства территории города	шт.	-	17	8	-	-

1	2	3	4	5	6	7
Количество построенных гидротехнических сооружений	шт.	-	1	-	-	-
Количество объектов незавершенного строительства в отношении которых разработана проектно-сметная документация	шт.	-	-	1	-	-
Площадь территории, в отношении которой осуществлены работы по благоустройству	млн. кв.м	13,4	13,4	13,4	13,4	-
Доля зеленых зон, зеленых насаждений и занимаемых ими территорий, находящихся в муниципальной собственности, в отношении которых проведены работы по содержанию	%	100	100	100	100	-
Площадь территорий, занимаемых зелеными насаждениями, в отношении которых проведены работы по содержанию	млн. кв.м	13,1	13,1	13,1	13,1	-
Площадь зеленых зон, на территории которых проведены профилактические мероприятия (дератизация и дезинсекция)	млн. кв.м	5,28	4,47	1,9	1,9	-
Площадь организованных газонов	тыс. кв.м	73,4	121,3	119,3	119,3	-
Количество приобретенных и установленных систем автоматического полива	шт.	-	15	4	4	-
Количество систем автоматического полива, в отношении которых проведены работы по содержанию	шт.	44	39	43	43	-
Площадь организованных цветников	тыс. кв.м	11,8	13,4	11,4	11,4	-
Количество посаженных деревьев	шт.	694	2517	840	840	-
Количество посаженных кустарников	шт.	3 172	3 890	2 650	2 650	-
Площадь дорожек, в отношении которых проведены работы по содержанию	тыс. кв.м	311	321,3	265,3	265,3	-
Площадь отремонтированных (восстановленных) дорожек, площадок	тыс. кв.м	-	4,87	6,6	6,6	-
Протяженность отремонтированного (восстановленного) ограждения	тыс. пог.м	0,2	0,7	0,7	0,7	-

1	2	3	4	5	6	7
Количество приобретенных/установленных лавочек и урн	шт.	212/212	277/278	250/250	250/250	-
Количество лавочек и урн, в отношении которых проведены работы по содержанию	шт.	5 843	6 112	6 362	6 330	-
Количество отремонтированных (восстановленных) лавочек и урн	шт.	1 068	1 116	1 108	1 008	-
Количество фонтанов, в отношении которых проведены работы по содержанию	шт.	36	21	21	21	-
Количество отремонтированных (восстановленных) фонтанов	шт.	-	1	1	1	-
Количество стел, в отношении которых проведены работы по содержанию	шт.	10	12	9	9	-
Количество нежилых зданий, в отношении которых проведены работы по содержанию	шт.	1	1	1	1	-
Количество элементов монументально-декоративного оформления, в отношении которых проведены работы по содержанию	шт.	81	81	81	81	-
Количество отремонтированных (восстановленных) элементов монументально-декоративного оформления	шт.	1	3	2	2	-
Количество приобретенных/установленных детских, игровых и спортивных площадок	шт.	04/04	14/14	14/14	14/14	-
Количество детских, игровых и спортивных площадок, в отношении которых проведены работы по содержанию	шт.	524	494	506	520	-
Количество детских, игровых и спортивных площадок, на которых отремонтированы (восстановлены) элементы	шт.	51	139	138	138	-
Площадь приобретенного/уложенного резинового покрытия детских площадок	кв. м	196/196	1 000,0/ 1000,0	1 000,0/ 1000,0	1 000,0/ 1000,0	-
Количество лестниц, в отношении которых проведены работы по содержанию	шт.	217	225	205	205	-
Количество отремонтированных (восстановленных) лестниц	шт.	18	16	16	16	-

1	2	3	4	5	6	7
Количество туалетных кабин, модульных туалетов, в отношении которых проведены работы по содержанию	шт.	34	34	34	34	-
Количество приобретенных/установленных малых архитектурных форм	шт.	152/152	45/45	45/45	45/45	-
Площадь соляриев, в отношении которых проведены работы по содержанию	тыс. кв.м	159,9	159,9	159,9	159,9	-
Площадь пляжа, в отношении которого проведены работы по благоустройству	тыс. кв.м	-	21,37	-	-	-
Количество стел, в отношении которых произведены работы по ремонту и благоустройству	шт.	-	1	-	-	-
Площадь декоративного ограждения, в отношении которого произведены работы по ремонту	тыс. кв.м.	-	561,36	-	-	-
Количество подпорных стенок, в отношении которых проведены работы по ремонту и содержанию	шт.	-	1	-	-	-
Площадь муниципальных кладбищ, в отношении которых проведены работы по содержанию	млн. кв.м	5,8	5,8	5,8	5,8	-
Количество участков (территории кладбищ), в отношении которых проведены мероприятия по благоустройству	ед.	-	1	-	-	-
Количество погребенных умерших (погибших), не имеющих супруга, близких родственников, иных родственников либо законных представителей умершего, а также умерших, личность которых не установлена	ед.	206	247	247	247	-

1	2	3	4	5	6	7
Доля организованных мероприятий по погребению военнослужащих, лиц, проходивших службу в Войсках национальной гвардии Российской Федерации и имевших специальное звание полиции, проживавших на территории муниципального образования «Город Саратов», принимавших участие в специальной военной операции на территориях Украины, Донецкой Народной Республики, Луганской Народной Республики, Запорожской области и Херсонской области и (или) выполнявших задачи по отражению вооруженного вторжения на территорию Россиской Федерации в ходе вооруженной провокации на Государственной границе Российской Федерации и приграничных территориях субъектов Российской Федерации, прилегающих к районам проведения специальной военной операции, а также лиц, указанных в Указе Президента Российской Федерации от 29 декабря 2022 г. № 972 (от количества обращений)	%	100	100	100	100	-
Количество погребенных умерших по обращениям на возмещение затрат специализированным службам по вопросам похоронного дела в связи с оказанием услуг, предоставленных согласно гарантированному перечню услуг по погребению	ед.	-	161	164	167	-
Количество проектной документации, разработанной для установки стел	шт.	-	1	-	-	-
Количество нежилых зданий, в отношении которых проведены работы по содержанию	шт.	-	1	-	-	-
Количество приобретенных/установленных светодиодных конструкций	шт.	09/09	21/21	21/21	21/21	-

1	2	3	4	5	6	7
Количество отремонтированных гирлянд и светодиодных конструкций	шт.	28	46	37	37	-
Площадь территорий, в отношении которых проведены мероприятия по предотвращению несанкционированного складирования отходов	тыс. кв.м	59,5	59,5	59,5	59,5	-
Объем отходов, вывезенных с несанкционированных мест складирования	тыс. куб.м	24,5	33,3	29,2	29,2	-
Объем отходов вывезенных с мест проведения массовых мероприятий	тыс. куб.м	-	11	11	11	-
Количество/площадь объектов, в отношении которых проведены мероприятия по выявлению, оценке, ликвидации накопленного вреда окружающей среде	шт./ тыс. кв.м	9/13,3	1/106,6	-	-	-
Протяженность сети наружного освещения, находящейся в муниципальной собственности, в отношении которой выполнена техническая эксплуатация, восстановление, устройство	км	985,6	996,8	986	986	-
Количество объектов архитектурной подсветки и праздничной иллюминации, в отношении которых выполнена техническая эксплуатация	шт.	243	259	243	243	-
Количество животных без владельцев, в отношении которых проведены работы в рамках установленных полномочий	шт.	901	2 365	2 365	2 365	-
Количество объектов наружного освещения, в отношении которых проведены мероприятия по восстановлению, устройству	шт.	9	21	-	-	-
Количество трамвайных маршрутов, в отношении которых проведены мероприятия по благоустройству прилегающей территории	шт.	-	2	-	-	-

1	2	3	4	5	6	7
Количество мероприятий, направленных на проведение демонтажа рекламных конструкций (их хранение или в необходимых случаях уничтожение), установленных и (или) эксплуатируемых без разрешения (срок действия которых истек)	ед.	-	7	-	-	-
Количество приобретенных объектов праздничной иллюминации	шт.	-	30	-	-	-
Площадь территорий, в отношении которых проведены работы по инвентаризации зеленых насаждений	тыс. кв.м	351,8	570,8	541	541	-
Количество разработанных паспортов объектов озеленения	шт.	20	40	38	38	-
Количество выявленных и оформленных бесхозных объектов благоустройства	ед.	-	7	-	-	-





ФОРМИРОВАНИЕ  
МУНИЦИПАЛЬНОГО ОБРАЗОВАНИЯ «ГОРОД САРАТОВ»

СОВРЕМЕННОЙ  
ГОРОДСКОЙ  
СРЕДЫ

2026 год

35 458,0

тыс. руб

- ЦЕЛЬ ПРОГРАММЫ:
- повышение комфортности условий проживания и уровня благоустройства территории муниципального образования «Город Саратов»

Финансирование муниципальной программы, тыс. руб.

Мероприятие	2024 год (отчет)	2025 год (план)	2026 год
Благоустройство дворовых территорий муниципального образования «Город Саратов»	1 777 904,5	53 500,1	
Благоустройство общественных территорий муниципального образования «Город Саратов»	271 324,6	45 692,8	33 208,0
Формирование комфортной городской среды		151 896,3	
Создание условий для комфортного проживания граждан Саратовской области		4 548 277,8	
Строительство и реконструкция фонтанов		46 293,7	2 250,0
Развитие инициативного бюджетирования		15 897,0	
Всего	2 049 229,1	4 861 557,7	35 458,0

ПРОГНОЗ КОНЕЧНЫХ РЕЗУЛЬТАТОВ МУНИЦИПАЛЬНОЙ ПРОГРАММЫ

- увеличение количества благоустроенных дворовых территорий многоквартирных домов;
- увеличение количества благоустроенных общественных территорий;
- обеспечение надлежащего уровня освещенности городских территорий и значимых зданий, снижение расходов на оплату электроэнергии

Сведения о целевых показателях (индикаторах) муниципальной программы

Наименование целевого показателя	Ед. изм.	2024 год (отчет)	2025 год (план)	2026 год
1	2	3	4	5
Количество благоустроенных общественных территорий	ед.	16	72	14
Количество территорий, на которых внедрены энергоэффективные технологии при организации наружного (уличного) освещения	ед.	1	2	3
Количество благоустроенных дворовых территорий многоквартирных домов	ед.	424	1001	108
Количество благоустроенных междворовых территорий	ед.	-	292	-
Количество разработанной (скорректированной) проектно-сметной документации по реконструкции объектов капитального строительства	ед.	-	4	-
Количество фонтанов в отношении которых проведены мероприятия по реконструкции	ед.	-	3	-
Количество участков, по которым осуществлена плата за использование в целях благоустройства территории	ед.	-	1	-
Доля реализованных мероприятий для проведения рейтингового голосования в текущем году от запланированных	%	-	100	-
Количество объектов капитального строительства, в отношении которых осуществлено технологическое присоединение к объектам инженерной инфраструктуры	ед.	-	2	-
Количество территорий, в отношении которых проведены работы по благоустройству	ед.	-	2	-
Количество проектно-сметной документации, в отношении которой проведена корректировка	ед.	-	2	-
Количество проведенных проверок сметной стоимости выполнения работ по благоустройству общественных территорий	ед.	-	2	-
Количество общественных территорий, в отношении которых проведены инженерные изыскания	ед.	-	12	-

1	2	3	4	5
Количество проведенных проверок сметной стоимости выполнения работ на правильность применения единичных расценок для определения нормативной стоимости выполнения работ по благоустройству дворовых территорий	шт.	-	9	-

РАЗВИТИЕ ЖИЛИЩНО-КОММУНАЛЬНОГО ХОЗЯЙСТВА, ПОВЫШЕНИЕ ЭНЕРГОЭФФЕКТИВНОСТИ И ЭНЕРГОСБЕРЕЖЕНИЯ НА ТЕРРИТОРИИ МУНИЦИПАЛЬНОГО ОБРАЗОВАНИЯ «ГОРОД САРАТОВ»

----- 2026 год 1 858 612,9 тыс. руб

ЦЕЛЬ ПРОГРАММЫ:

- создание благоприятных, комфортных и безопасных условий для проживания жителей и повышение эффективности функционирования системы жилищно-коммунального хозяйства на территории города;
- обеспечение рационального использования энергетических ресурсов за счет реализации энергосберегающих мероприятий

Финансирование муниципальной программы, тыс. руб.

Мероприятие	2024 год (отчет)	2025 год (план)	2026 год	2027 год	2028 год
1	2	3	4	5	6
Модернизация коммунальной инфраструктуры		1 086 366,7	689 117,3	1 217 893,3	1 839 598,3
Содействие развитию инфраструктуры Саратовской области			150 000,0		
Развитие жилищного хозяйства	113 594,3				
Развитие коммунального хозяйства	488 919,7				
Обеспечение земельных участков для индивидуального жилищного строительства, в том числе предоставленных многодетным семьям на территории муниципального образования «Город Саратов», объектами коммунальной инфраструктуры	67 808,5	149 385,4	70 000,0	70 000,0	70 000,0

1	2	3	4	5	6
Снос аварийного жилищного фонда	111 085,4	119 197,1	50 000,0	16 847,0	16 847,0
Снос объектов муниципального жилого и нежилого фонда	1 948,2	10 243,2			
Развитие инициативного бюджетирования в Саратовской области		3 762,8	-	-	-
Исполнение судебных решений		49 959,2	49 365,0	45 000,0	45 000,0
Приобретение машин и производственного инвентаря для нужд коммунального хозяйства		50 109,2	-	-	-
Комплексное развитие объектов бытового назначения и коммунальной инфраструктуры		28 702,2	35 851,4		
Содержание, ремонт (в том числе капитальный) муниципального имущества в многоквартирном доме, техническое обследование жилищного фонда, развитие самоуправления в жилищной сфере и общественного жилищного контроля		124 314,5	108 480,9	108 480,9	108 480,9
Обеспечение надлежащего состояния и бесперебойного функционирования объектов бытового назначения и коммунальной инфраструктуры		602 052,8	627 221,9	627 221,9	627 221,9
Выявление и оформление бесхозных объектов электро-, газо-, водоснабжения и водоотведения коммунальной (инженерной) инфраструктуры		2 506,7			
Создание, содержание, ремонт (в том числе капитальный) мест (площадок) накопления твердых коммунальных отходов		46 789,7	78 576,4	66 565,7	68 699,7
Энергосбережение и повышение энергоэффективности	103 620,0	42 217,5			
		2 315			
Всего	886 976,1	607,1	1 858 612,9	2 152 008,8	2 775 847,8

ПРОГНОЗ КОНЕЧНЫХ РЕЗУЛЬТАТОВ МУНИЦИПАЛЬНОЙ ПРОГРАММЫ

- уменьшение объема муниципального жилищного фонда, требующего капитального ремонта, сокращение затрат на его дальнейшее обслуживание, продление сроков эксплуатации муниципального фонда;
  - улучшение жилищных условий нанимателей жилых помещений;
  - повышение качества водоснабжения и водоотведения на территории города;
  - обеспечение бесперебойного электро-, тепло-, газо-, водоснабжения и водоотведения и бытового обслуживания населения;
  - организация деятельности по обращению с твердыми коммунальными отходами;
  - обеспечение качественными коммунальными услугами электро-, газо-, водоснабжения и водоотведения земельных участков для индивидуального жилищного строительства, предоставленных в том числе для многодетных семей в соответствии с действующим законодательством;
  - уменьшение объема жилищного фонда, техническое состояние которого не соответствует требованиям действующего законодательства;
  - обеспечение рационального использования энергетических ресурсов за счет реализации энергосберегающих мероприятий;
  - повышение эффективности функционирования системы жилищно-коммунального хозяйства;
  - обеспечение безопасных и комфортных условий проживания граждан в многоквартирных и жилых домах;
  - уменьшение объемов муниципального жилого и нежилого фонда, техническое состояние которого не соответствует требованиям действующего законодательства.

Сведения о целевых показателях (индикаторах) муниципальной программы

Наименование целевого показателя	Ед. изм.	2024 год (отчет)	2025 год (план)	2026год	2027 год	2028 год
1	2	3	4	5	6	7
Количество объектов, в отношении которых завершено строительство, реконструкция (модернизация), капитальный ремонт объектов тепло-, водоснабжения и водоотведения	шт.		30	23	25	-

1	2	3	4	5	6	7
Количество объектов очистных сооружений, в отношении которых завершено строительство и реконструкция	шт.			1		
Количество инициативных проектов, в рамках которых проведены мероприятия по организации и капитальному ремонту объектов водоснабжения	шт.		2			
Количество объектов капитального строительства, в отношении которых предусмотрено выполнение строительно-монтажных работ и (или) работ по подключению (технологическому присоединению)	ед.	1	3	2		3
Количество объектов коммунальной инфраструктуры, в отношении которых выполнены работы по подключению (технологическому присоединению)	ед.		3	2		
Количество исполняемых решений судов по капитальному ремонту общего имущества собственников помещений в многоквартирных домах	ед.	12	12	10	5	10
Количество многоквартирных домов, в которых проведены работы по капитальному ремонту общего имущества собственников помещений в соответствии с решениями судов	ед.		30	33	27	31

1	2	3	4	5	6	7
Количество объектов коммунальной инфраструктуры и бытового назначения, в отношении которых выполнены работы по реконструкции, модернизации, строительству, капитальному ремонту (ремонту) и восстановлению в рамках исполнения решений судов						
	ед.					28
Количество разработанной проектной (рабочей) документации на строительство, реконструкцию, модернизацию, капитальный ремонт объектов коммунальной инфраструктуры и бытового назначения						
	ед.		2			26
Количество многоквартирных домов, в которых проведены работы по приспособлению общего имущества с учетом потребности маломобильных групп населения в соответствии с решениями судов						
	ед.		1			
Количество исполненных решений судов по реконструкции, модернизации, строительству, капитальному ремонту (ремонту) и восстановлению объектов коммунальной инфраструктуры и бытового назначения						
	ед.					33
Количество объектов, присоединенных к централизованной системе водоотведения						
	ед.					2
Количество исполненных решений судов по реконструкции системы водоотведения						
	ед.					5

1	2	3	4	5	6	7
Количество объектов теплоснабжения, в отношении которых выполнены работы по замене						
	ед.					10
Количество исполненных решений судов по замене объектов теплоснабжения						
	ед.					4
Количество объектов водоснабжения, в отношении которых выполнены работы по строительству и реконструкции						
	ед.					6
Количество исполненных решений судов по обеспечению питьевым водоснабжением						
	ед.					6
Количество приобретаемых машин и специализированной техники						
	ед.	2		5		
Количество приобретаемого оборудования						
	ед.			1		
Количество объектов бытового назначения и коммунальной инфраструктуры, в отношении которых проведены мероприятия по строительству (реконструкции), капитальному ремонту (ремонту)						
	ед.		2		1	
Количество разработанной проектно-сметной документации на реконструкцию, капитальный ремонт, техническое перевооружение объектов коммунальной инфраструктуры						
	ед.		2			
Площадь муниципальных жилых/нежилых помещений, которым ежегодно обеспечивается надлежащее содержание (не менее)						
	тыс. кв. м	966,1/18,36	941,1/23,88	927,1/23,88	744,1/23,88	-



1	2	3	4	5	6	7
Среднемесячная площадь жилых и нежилых помещений, находящихся в муниципальной собственности муниципального образования «Город Саратов», в отношении которых осуществлены ежемесячные взносы на капитальный ремонт общего имущества многоквартирных домов	тыс. кв. м	455,43	500,89	481,22	466,82	
Среднемесячное количество жилых помещений, находящихся в муниципальной собственности муниципального образования «Город Саратов», в отношении которых осуществлена оплата взносов за содержание и коммунальные услуги в период отсутствия договора социального найма	ед.	248	346	351	352	
Среднемесячное количество нежилых помещений, находящихся в муниципальной собственности муниципального образования «Город Саратов», в отношении которых осуществлена оплата взносов за содержание и коммунальные услуги в период отсутствия договора аренды или безвозмездного пользования	ед.	131	182	182	182	
Количество обследованных многоквартирных и жилых домов на аварийность	ед.	117	75	74	74	

1	2	3	4	5	6	7
Количество обследованных вентиляционных каналов и дымоходов от газоиспользующего оборудования в муниципальных жилых помещениях	ед.	346	854	789	789	
Количество муниципальных квартир (комнат), в которых проведен капитальный ремонт (ремонт)	ед.	56	41	43	42	
Количество исполненных судебных актов и решений налогового органа по обращению взыскания на средства бюджета (по муниципальным помещениям)	ед.	12	7			
Количество принятого в муниципальную собственность выморочного имущества	ед.		3			
Количество снесенных расселенных аварийных многоквартирных домов	ед.	91	98	44	36	51
Количество объектов теплоснабжения/ водоснабжения и водоотведения, которым обеспечено бесперебойное функционирование	ед.	29/-	29/-	29/-	29/-	
Количество объектов, оказывающих жителям города услуги муниципальных бань	ед.	7	7	7	7	
Количество муниципальных учреждений, обеспечивающих бесперебойное коммунальное и бытовое обслуживание населения, которым оказана финансовая поддержка	ед.		5	5	5	

1	2	3	4	5	6	7
Количество муниципальных услуг (работ), выполняемых в рамках муниципального задания	ед.	1	1	1	1	
Количество разработанной проектно-сметной документации на капитальный ремонт объектов коммунальной инфраструктуры	ед.	-	4	-	-	
Количество бесхозных объектов инженерной инфраструктуры, поставленных на государственный кадастровый учет	ед.	7	48	32	32	
Количество изготовленных технических планов на бесхозные объекты коммунальной инфраструктуры	ед.	38	139	108	108	
Количество площадок накопления твердых коммунальных отходов, в отношении которых выполнены работы по их созданию (обустройству)	ед.	66	62	80	46	
Количество площадок накопления твердых коммунальных отходов, в отношении которых выполнены работы по их содержанию	ед.	569	625	725	763	
Количество снесенных объектов муниципального нежилого фонда	ед.	1	1	-	-	
Количество снесенных объектов муниципального жилого фонда	ед.	-	1	-	-	
Количество объектов жилого и нежилого фонда, подлежащих снятию с кадастрового учета	ед.	-	2	-	-	
Объем экономии потребленной электроэнергии за период действия энергосервисных договоров (контрактов)	тыс.	11,1	7,0	5,2	5,2	

УЧАСТИЕ В ОРГАНИЗАЦИИ ВРЕМЕННОГО ТРУДОУСТРОЙСТВА  
НЕСОВЕРШЕННОЛЕТНИХ В ВОЗРАСТЕ ОТ 14 ДО 18 ЛЕТ В  
СВОБОДНОЕ ОТ УЧЕБЫ ВРЕМЯ

2026 год

4 323,5

тыс. руб

- ЦЕЛЬ ПРОГРАММЫ:
- создание условий для успешной интеграции несовершеннолетних в трудовую деятельность и их социализации в современном обществе

Финансирование муниципальной программы, тыс. руб.

Мероприятие	2024 год (очет)	2025 год (план)	2026 год	2027 год	2028 год
Организация и стимулирование интеграции несовершеннолетних в возрасте от 14 до 18 лет в трудовую деятельность	3 192,7	4 768,0	4 277,5	4 277,5	4 277,5
Информационная поддержка интеграции несовершеннолетних в возрасте от 14 до 18 лет в трудовую деятельность	46,0	90,0	46,0	46,0	46,0
Всего	3 238,7	4 858,0	4 323,5	4 323,5	4 323,5

ПРОГНОЗ КОНЕЧНЫХ РЕЗУЛЬТАТОВ МУНИЦИПАЛЬНОЙ  
ПРОГРАММЫ

- повышение уровня информированности населения и заинтересованных организаций по вопросам временного трудоустройства несовершеннолетних, развитие трудовой активности несовершеннолетних
- удельный вес трудоустроенных несовершеннолетних организациями, получившими средства из бюджета города, в общем количестве трудоустроенных подростков в муниципальном образовании «Город Саратов», не менее 7 %

Сведения о целевых показателях (индикаторах) муниципальной программы

Наименование целевого показателя	Ед. изм.	2024 год (отчет)	2025 год (план)	2026 год	2027 год	2028 год
Количество несовершеннолетних, трудоустроенных в муниципальные учреждения	чел.	345	313	268	268	268
Количество материалов по вопросам временного трудоустройства несовершеннолетних, размещенных в средствах массовой информации, социальных сетях и на интернет-ресурсах	ед.	90	30	30	30	30
Количество организованных и проведенных мероприятий по вопросам временного трудоустройства несовершеннолетних в свободное от учебы время	ед.	260	-	-	-	-
Количество мероприятий, проведенных в муниципальных общеобразовательных учреждениях, по обеспечению подростков информацией о правах и возможностях в сфере временного трудоустройства	ед.	-	243	243	243	243
Количество проведенных мероприятий по основным направлениям временного трудоустройства несовершеннолетних	ед.	-	8	5	5	5

СОХРАНЕНИЕ ОБЪЕКТОВ КУЛЬТУРНОГО НАСЛЕДИЯ, РАСПОЛОЖЕННЫХ НА ТЕРРИТОРИИ МУНИЦИПАЛЬНОГО ОБРАЗОВАНИЯ «ГОРОД САРАТОВ»

2026 год

5 675,3

тыс. руб

- ЦЕЛЬ ПРОГРАММЫ:
- формирование комплексного подхода к сохранению объектов культурного наследия, расположенных на территории муниципального образования «Город Саратов»

Финансирование муниципальной программы, тыс. руб.

Мероприятие	2024 год (отчет)	2025 год ( план)	2026 год	2027 год	2028 год
Государственная охрана объектов культурного наследия местного (муниципального) значения, расположенных на территории муниципального образования «Город Саратов	-	742,4	1 822,8	1 822,8	1 822,8
Сохранение объектов культурного наследия, находящихся в собственности муниципального образования «Город Саратов	9 147,3	10 586,4	3 852,5	3 852,5	3 852,5
Сохранение объектов культурного наследия, находящихся на территории муниципального образования «Город Саратов»	1 385,0	-	-	-	-
Всего	10 532,3	11 328,8	5 675,3	5 675,3	5 675,3

ПРОГНОЗ КОНЕЧНЫХ РЕЗУЛЬТАТОВ МУНИЦИПАЛЬНОЙ ПРОГРАММЫ

- увеличение количества объектов культурного наследия, расположенных на территории муниципального образования «Город Саратов», в отношении которых разработаны проекты зон охраны объектов культурного наследия;
- увеличение количества объектов культурного наследия, расположенных на территории муниципального образования «Город Саратов», в отношении которых проведены работы по их сохранению и содержанию.

Сведения о целевых показателях (индикаторах) муниципальной программы

Наименование целевого показателя	Ед. изм.	2023 год (отчет)	2024 год (план)	2025 год	2026 год	2027 год
Количество разработанных проектов зон охраны объектов культурного наследия местного (муниципального) значения, расположенных на территории муниципального образования «Город Саратов»	ед.	2	2	4	4	4
Количество разработанных проектов требований к осуществлению деятельности, градостроительному регламенту в границах территории достопримечательного места местного (муниципального) значения, расположенного на территории муниципального образования «Город Саратов»	ед.	-	4	-	-	-
Количество разработанной научно-проектной документации по сохранению объектов культурного наследия, распо-ложенных на территории муниципального образования «Город Саратов»	ед.	6	3	3	2	2
Количество объектов культурного наследия, расположенных на териитории муниципального образования «Город Саратов», в отношении которых проведены работы по сохранению	ед.	8	9	8	8	8
Количество объектов культурного наследия, расположенных на территории муниципального образования «Город Саратов», в отношении которых проведены работы по содержанию	ед.	9	26	9	9	9

РАЗВИТИЕ ОБРАЗОВАНИЯ В МУНИЦИПАЛЬНОМ ОБРАЗОВАНИИ «ГОРОД САРАТОВ»

2026 год

18 443 247,7

тыс. руб

- ЦЕЛЬ ПРОГРАММЫ:
- создание и улучшение условий в муниципальных образовательных учреждениях для обучения и всестороннего развития детей, повышение доступности качественного образования, формирование эффективной системы выявления, развития и поддержки способностей и талантов у детей и молодежи,создание условий для развития кадрового потенциала и стимулирования профессионального роста педагогов

Финансирование муниципальной программы, тыс. руб.

Мероприятие	2024 год (отчет)	2025 год (план)	2026 год	2027год	2028 год
1	2	3	4	5	6
Муниципальный проект в целях выполнения задач		890 957,2	951 823,0	258 691,1	
регионального проекта «Все лучшее детям»		378 835,9	368 364,3	373 313,7	373 849,5
Муниципальный проект в целях выполнения задач регионального проекта «Педагоги и наставники»		252 745,0	258 800,1	255 697,7	
Муниципальный проект в целях выполнения задач регионального проекта «Поддержка семьи»		731 728,0	16 736,4	3 158,1	3 158,1
Муниципальный проект «Проведение проектных и предпроектных работ, работ по приведению зданий, помещений и сооружений, территорий образовательных учреждений в нормативное состояние»		8 135,3	23,8		



1	2	3	4	5	6
Муниципальный проект «Создание условий для занятий физкультурой и спортом»		15 569,0			
Обеспечение предоставления общедоступного и бесплатного дошкольного образования, начального общего, основного общего и среднего общего образования по основным общеобразовательным программам	14 417 988,1	13 935 368,6	15 410 226,6	15 627 634,8	15 967 316,8
Обеспечение доступности дополнительного образования	627 665,6	677 247,3	705 701,1	516 943,5	516 965,8
Выявление, развитие и поддержка детей с выдающимися способностями	319,2	350,0	350,0	350,0	350,0
Выявление, развитие и поддержка талантливой молодежи	1 350,0	2 900,0	1 350,0	1 350,0	1 350,0
Обеспечение деятельности муниципальных учреждений, осуществляющих организационно-воспитательную работу с молодежью	16 097,5	17 728,5	18 522,9	18 351,9	18 351,9
Оказание услуг отдыха и оздоровления детей детскими образовательно-оздоровительными центрами»	246 237,5	168 255,0	202 156,3	200 946,9	200 944,9

1	2	3	4	5	6
Предоставление питания при организации отдыха детей в каникулярное время в организованных лагерях с дневным пребыванием в муниципальных общеобразовательных учреждениях	38 074,4	42 577,0	47 763,0	49 763,0	49 763,0
Обеспечение деятельности муниципальных учреждений, осуществляющих методическую помощь муниципальным образовательным учреждениям	30 906,5	32 924,9	35 616,4	36 006,5	36 006,5
Организация и проведение независимой оценки качества условий оказания услуг муниципальными учреждениями	225,2	481,8			
Развитие педагогического потенциала	3 787,0	4 987,6	3 787,0	3 787,0	3 787,0
Совершенствование материально-технической базы муниципальных учреждений	936 370,0	247 258,5	20 000,0		
Обеспечение деятельности прочих муниципальных учреждений		391 494,9	402 026,8	402 458,1	402 906,9
Всего	16 319 021,0	17 799 544,5	18 443 247,7	17 748 452,3	17 574 750,4

ПРОГНОЗ КОНЕЧНЫХ РЕЗУЛЬТАТОВ МУНИЦИПАЛЬНОЙ ПРОГРАММЫ

- повышение качества и доступности дошкольного образования, начального общего и основного общего, среднего общего образования;
  - повышение уровня цифровой трансформации сферы образования;
  - формирование мотивации к здоровому образу жизни;
  - повышение доступности и качества дополнительного образования;
  - создание современной и безопасной образовательной среды;
  - укрепление материально-технической базы и инфраструктуры муниципальных образовательных учреждений, детских образовательно-оздоровительных центров;
  - выявление, развитие и поддержка талантов у детей и молодежи, признание и поощрение выдающихся способностей;
  - формирование и укрепление гражданской идентичности и духовно-нравственных ценностей обучающихся;
  - организация отдыха детей в каникулярное время, укрепление их здоровья;
  - развития кадрового потенциала и стимулирование профессионального роста педагогов;
  - повышение качества оказания услуг муниципальными образовательными учреждениями;
  - развитие инфраструктуры системы дошкольного образования

Сведения о целевых показателях (индикаторах) муниципальной программы

Наименование целевого показателя	Ед. изм.	2024 год (отчет)	2025 год (план)	2026 год	2027 год	2028 год
1	2	3	4	5	6	7
Количество приобретенных нагрудных знаков главы муниципального образования «Город Саратов» «За особые успехи в обучении»	ед.	220	220	220	220	220
Доля воспитанников, освоивших дошкольную образовательную программу дошкольного образования, от общего числа воспитанников, посещающих муниципальные дошкольные образовательные учреждения	%	100	100	100	100	100

1	2	3	4	5	6	7
Доля граждан (родителей), получивших социальную поддержку в виде выплаты компенсации части родительской платы за присмотр и уход за детьми, обратившихся и имеющих право на получение данной поддержки, от числа заявившихся	%	100	100	100	100	100
Количество детей и преподавателей, участвующих в организации и проведении городских олимпиад, муниципального этапа Всероссийской олимпиады школьников	чел.	9800	9800	9800	9800	9800
Доля обучающихся в муниципальных образовательных организациях, охваченных организованными формами отдыха, оздоровления и занятости детей	%	92	92	92	92	92
Количество детей, посещающих загородные стационарные детские оздоровительные лагеря с круглосуточным пребыванием	чел.		6 135	6 135	6 135	6 135
Количество детей, охваченных дополнительным образованием в сфере дополнительного образования, за исключением загородных стационарных детских оздоровительных лагерей с круглосуточным пребыванием	%		27019	27019	27019	27019
Количество мероприятий по информационному освещению деятельности образовательных учреждений, работающих с одаренными детьми, а также достижений одаренных детей	ед.	120	120	120	120	200
Доля выпускников муниципальных общеобразовательных учреждений, получивших аттестат об основном общем и среднем общем образовании, от числа допущенных к ГИА	%	99,4	99,4	99,4	99,4	99,4

1	2	3	4	5	6	7
Доля охвата горячим питанием обучающихся в муниципальных общеобразовательных учреждениях, реализующих образовательные программы начального общего, основного общего и среднего общего образования	%	100	100	100	100	100
Количество человек, обеспеченных бесплатным горячим питанием обучающихся, получающих начальное общее образование в муниципальных образовательных организациях	чел.	42127	38 766	32545	29877	29877
Доля охвата бесплатным горячим питанием обучающихся в 1-4-х классах в муниципальных общеобразовательных учреждениях, реализующих образовательные программы начального общего образования, включая обучающихся, посещающих группы продленного дня	%	100	100	100	100	100
Доля охвата обучающихся питанием при организации отдыха детей в каникулярное время в организованных лагерях с дневным пребыванием в муниципальных общеобразовательных учреждениях	%	100	100	100	100	100
Количество организованных и проведенных мероприятий, позволяющих выявить творческий потенциал обучающихся и педагогических работников	ед.	85	90	90	90	90
Количество организованных и проведенных совещаний, деловых встреч, семинаров, обучений педагогических работников с привлечением специалистов (координация выполнения образовательных проектов городской системы образования)	ед.	250	265	265	265	265

1	2	3	4	5	6	7
Количество педагогических работников, прошедших повышение квалификации	чел	3775	3775	3775	3775	3775
Количество лауреатов молодежной премии главы муниципального образования «Город Саратов» «Успех»	чел.	25	25	25	25	25
Количество функционирующих центров образования естественно-научной и технологической направленностей, а также цифрового и гуманитарного профилей в муниципальных общеобразовательных организациях, расположенных в сельской местности и малых городах	ед.	19	21	21	21	21
Количество учреждений, в отношении которых проведена независимая оценка качества условий оказания услуг муниципальными образовательными учреждениями	ед.	71	119			
Количество организованных и проведенных конкурсов и мероприятий для педагогов и управленческих команд	ед.	9	10	10	10	10
Количество муниципальных образовательных учреждений, бухгалтерский учет в которых осуществляется централизованными бухгалтериями.	ед.		323	322	322	322
Количество муниципальных учреждений дополнительного образования, в которых размер средней заработной платы педагогических работников соответствует установленному целевому значению	ед.		11	11	11	11

1	2	3	4	5	6	7
Количество объектов по модернизации школьных систем образования, в отношении которых предусматривается капитальный ремонт и оборудование зданий общеобразовательных организаций						
	ед.		7	1	1	
Количество общеобразовательных организаций, оснащенных средствами обучения и воспитания для реализации учебных предметов						
	ед.		101			
Количество человек, обеспеченных выплатами ежемесячного денежного вознаграждения советникам директора по воспитанию и взаимодействию с детскими общественными объединениями						
	чел.		194	194	194	194
Количество проведенных мероприятий по обеспечению деятельности советников директора по воспитанию и взаимодействию с детскими общественными объединениями в общеобразовательных организациях						
	ед.		122	122	122	122
Количество дошкольных образовательных организаций, в отношении которых ведутся работы по строительству						
	ед.		1	1	1	
Количество объектов, в которых осуществлен капитальный ремонт и оснащены здания дошкольных образовательных организаций						
	ед.		2	3	3	
Количество учреждений дополнительного образования, в которых проведен капитальный и текущий ремонт						
	ед.		3	1		
Количество общеобразовательных учреждений, в которых проведен капитальный и текущий ремонт						
	ед.		7	7		

1	2	3	4	5	6	7
Количество общеобразовательных учреждений, в которых проведен капитальный и текущий ремонт спортивных залов						
	ед.		1	7		
Количество общеобразовательных учреждений, в которых проведен капитальный и текущий ремонт школьных музеев						
	ед.	7	1	7		
Количество учреждений, реализующих программы дошкольного образования, в которых проведен капитальный и текущий ремонт						
	ед.		7	7		
Количество муниципальных образовательных учреждений, в которых укреплена материально-техническая база и инфраструктура, обеспечена безопасность их функционирования						
	ед.	11	30	1		
Количество муниципальных дошкольных образовательных учреждений, в которых укреплена материально-техническая база и инфраструктура, обеспечена безопасность их функционирования						
	ед.	66	43	1		
Количество муниципальных учреждений дополнительного образования, детских образовательно-оздоровительных центров, в которых укреплена материально-техническая база и инфраструктура, обеспечена безопасность их функционирования						
	ед.		6			
Количество учреждений, в которых обеспечены условия для внедрения цифровой образовательной среды в общеобразовательных организациях						
	ед.	120	120	120	120	120



РАЗВИТИЕ ФИЗИЧЕСКОЙ КУЛЬТУРЫ И МАССОВОГО СПОРТА В МУНИЦИПАЛЬНОМ ОБРАЗОВАНИИ «ГОРОД САРАТОВ»

2026 год

555 624,4

тыс. руб

- ЦЕЛЬ ПРОГРАММЫ:
- создание условий для укрепления здоровья различных групп населения, увеличение числа граждан, систематически занимающихся физической культурой и спортом, путем развития спортивной инфраструктуры и популяризации массового спорта

Финансирование муниципальной программы, тыс. руб.

Мероприятие	2024 год (отчет)	2025 год (план)	2026 год	2027 год	2028 год
Организация и проведение физкультурных, спортивных мероприятий, мероприятий по поляризации спорта	9 317,9	10 270,5	9 727,3	9 727,3	9 727,3
Обеспечение отдыха и оздоровления детей	32 311,7	38 638,3	37 878,4	37 878,4	37 878,4
Предоставление объектов спорта населению для активного отдыха, занятий физической культурой и массовым спортом	114 008,9	120 622,2	133 081,7	132 888,5	132 695,3
Организация спортивно-оздоровительной работы по развитию физической культуры и спорта среди различных групп населения	10 609,4	11 478,7	11 982,3	11 982,2	11 982,1
Организация и осуществление образовательной деятельности по дополнительным образовательным программам спортивной подготовки	320 089,8	342 518,4	354 131,3	337 202,9	337 116,6
Выявление, развитие и поддержка детей с выдающимися способностями	590,0	1 003,4	1 043,4	663,4	663,4
Реализация дополнительных мер поддержки, стимулирования, профессиональной оценки	240,0	240,0	280,0	240,0	240,0
Совершенствование материально-технической базы муниципальных учреждений	42 480,7	19 164,0	19 164,0	0,0	0,0
Муниципальный проект в целях выполнения задач регионального проекта «Физкультура и спорт»	0,0	7 500,0	7 500,0	0,0	0,0
Всего	529 648,4	551 435,5	555 624,4	530 582,7	530 303,1

ПРОГНОЗ КОНЕЧНЫХ РЕЗУЛЬТАТОВ МУНИЦИПАЛЬНОЙ ПРОГРАММЫ

- увеличение числа граждан, систематически занимающихся физической культурой и массовым спортом, до 62% от общего числа жителей в возрасте от 3 до 79 лет;
- увеличение количества обучающихся по дополнительным образовательным программам спортивной подготовки в муниципальных учреждениях дополнительного образования (спортивных школах и спортивных школах олимпийского резерва), которые имеют спортивный разряд или спортивное звание;
- улучшение спортивной и социальной инфраструктуры города

Сведения о целевых показателях (индикаторах) муниципальной программы

Наименование целевого показателя	Ед. изм.	2024 год (отчет)	2025 год (план)	2026 год	2027 год	2028 год
1	2	3	4	5	6	7
Количество физкультурно-массовых или информационно-просветительских мероприятий, направленных на популяризацию физической культуры и массового спорта	ед.	3	3	3	3	3
Количество организованных и проведенных официальных муниципальных физкультурных мероприятий, в том числе региональных, межрегиональных, Всероссийских, в организации которых принято участие, включая физкультурные и спортивные мероприятия в рамках Всероссийского физкультурно-спортивного комплекса «Готов к труду и обороне» (далее - комплекс ГТО)	ед.	293	316	305	305	305
Количество проведенных мероприятий по выполнению нормативов испытаний (тестов) комплекса ГТО	ед.	130	135	140	140	140
Количество официальных физкультурных мероприятий различного уровня, участие в которых приняли сборные команды города	ед.	8	21	21	21	21
Количество человек, отдохнувших в детских спортивных лагерях	чел.	526	563	563	563	563

1	2	3	4	5	6	7
Количество часов посещений спортивных и физкультурно-оздоровительных сооружений льготными категориями граждан	час.	6456	6456	6456	6456	6456
Количество часов посещений спортивных и физкультурно-оздоровительных сооружений отдельными категориями граждан	час.	13986	13 986	13 986	13986	13986
Количество привлеченных лиц к занятиям в спортивно-оздоровительных группах	чел.	2050	2300	2350	2350	2350
Количество организованных и проведенных официальных муниципальных спортивных мероприятий	ед.	191	185	195	195	195
Количество официальных спортивных соревнований различного уровня, в которых приняли участие лица, проходящие спортивную подготовку, в том числе по дополнительным образовательным программам спортивной подготовки в муниципальных спортивных школах на этапах совершенствования спортивного мастерства и высшего спортивного мастерства	ед.	52	53	54	54	54
Количество лиц, прошедших спортивную подготовку, в том числе по дополнительным образовательным программам спортивной подготовки	чел.	6093	6040		6 026	6 050
Количество обучающихся по дополнительным образовательным программам спортивной подготовки в муниципальных учреждениях дополнительного образования (спортивных школ и спортивных школ олимпийского резерва), которым осуществлена именная выплата главы муниципального образования «Город Саратов»	чел.	8	8	8	8	8

115

1	2	3	4	5	6	7
Количество одаренных обучающихся по дополнительным образовательным программам спортивной подготовки в муниципальных учреждениях дополнительного образования (спортивных школ и спортивных школ олимпийского резерва), которым приобретена спортивная одежда	чел.	35	35	35	35	35
Количество тренеров-преподавателей муниципальных учреждений дополнительного образования (спортивных школ и спортивных школ олимпийского резерва), которым осуществлена выплата премии «Лучший тренер-преподаватель года»	чел.	4	4	4	4	4
Количество судей, которым присвоена квалификационная категория Спортивный судья второй категории	чел.	-	35	35	35	35
Количество судей, которым присвоена квалификационная категория Спортивный судья третьей категории	чел.	-	150	150	150	150
Количество спортсменов, которым присвоен спортивный разряд	чел.	950	950	950	950	950
Количество объектов спорта и социальной инфраструктуры, в которых проводится капитальный ремонт и благоустройство территории	ед.	950	950	950	950	950
Количество приобретаемых, строящихся и реконструируемых спортивных сооружений	объект	7	4	-	-	-
Количество объектов спорта, на которых реализуется комплекс мероприятий по эффективному использованию тренировочных площадок	объект	1	-	-	-	-
Количество приобретенного спортивного инвентаря, оборудования, иного имущества и предметов материально-технического обеспечения	ед.	69	363	-	-	-

1	2	3	4	5	6	7
Количество некапитальных объектов, в отношении которых проведены мероприятия по обеспечению их функционирования	ед.	1				
Количество муниципальных школ, в которых проведены мероприятия	ед.		3	3		
Количество объектов, в которых проведены мероприятия			5	5		

УЛУЧШЕНИЕ УСЛОВИЙ И ОХРАНЫ ТРУДА В МУНИЦИПАЛЬНЫХ УЧРЕЖДЕНИЯХ И ПРЕДПРИЯТИЯХ МУНИЦИПАЛЬНОГО ОБРАЗОВАНИЯ «ГОРОД САРАТОВ»

2026 год

3 106,5

тыс. руб

ЦЕЛЬ ПРОГРАММЫ:

- создание условий для формирования культуры безопасного труда и повышение эффективности мер, направленных на сохранение жизни и здоровья работников муниципальных учреждений и предприятий

Финансирование муниципальной программы, тыс. руб.

Мероприятие	2024 год (отчет)	2025 год (план)	2026 год	2027 год	2028 год
Организация проведения специальной оценки условий труда на рабочих местах	545,4	1 352,7	671,6	794,6	794,6
Направление на обучение по охране труда руководителей и специалистов	259,8	861,3	328,4	372,2	372,2
Направление на прохождение периодических медицинских осмотров	1 253,5	1 447,5	1 278,9	1 312,9	1 312,9
Приобретение средствам индивидуальной защиты, смывающих и обезвреживающих средств	1 144,1	946,2	740,6	802,6	802,6
Проведение семинаров и смотров конкурсов	87,0	121,4	87,0	87,0	87,0
Всего	3 289,8	4 729,1	3 106,5	3 369,3	3 369,3

ПРОГНОЗ КОНЕЧНЫХ РЕЗУЛЬТАТОВ МУНИЦИПАЛЬНОЙ ПРОГРАММЫ

- снижение удельного веса численности работников муниципальных учреждений и предприятий, занятых в условиях, не отвечающих санитарно-гигиеническим нормам, от общей численности работников на 2% ежегодно в результате проведения мероприятий по улучшению условий труда
- выполнение требований охраны труда в муниципальных учреждениях и предприятиях
- снижение уровня производственного травматизма в муниципальных учреждениях и предприятиях в расчете на 1000 работающих на 0,03% ежегодно
- улучшение здоровья работников муниципальных учреждений и предприятий, сокращение числа дней нетрудоспособности в связи производственным травматизмом и заболеваемостью
- совершенствование системы управления охраной труда в муниципальных учреждениях и предприятиях
- обеспечение приоритета профилактики производственного травматизма и профессиональной заболеваемости в муниципальных учреждениях и предприятиях

Сведения о целевых показателях (индикаторах) муниципальной программы

Наименование целевого показателя	Ед. изм.	2024 год (отчет)	2025 год (план)	2026 год	2027 год	2028 год
1	2	3	4	5	6	7
Количество рабочих мест в муниципальных учреждениях и предприятиях, на которых проведена специальная оценка условий труда	ед.	629	1446	652	628	628
Количество руководителей и специалистов муниципальных учреждений и предприятий, прошедших обучение по охране труда	чел.	385	1220	188	176	176
Количество работников муниципальных учреждений и предприятий, прошедших периодический медицинский осмотр	чел.	750	832	778	736	736
Количество приобретенных средств индивидуальной защиты, смывающих и обезвреживающих средств		9521	5231	5198	5242	5242

1	2	3	4	5	6	7
Количество проведенных семинаров			20	20	20	20
Количество проведенных смотров-конкурсов			1	1	1	1
Количество проведенных мероприятий, направленных на привлечение общественного внимания к охране труда и здоровью на рабочем месте и оказание методической помощи муниципальным учреждениям и предприятиям в области охраны труда	ед.	44				

ПРОФИЛАКТИКА ПРАВОНАРУШЕНИЙ, ТЕРРОРИЗМА, ЭКСТРЕМИЗМА, МЕЖНАЦИОНАЛЬНЫХ КОНФЛИКТОВ И НАРКОМАНИИ

2026 год

13 042,9

тыс. руб

ЦЕЛЬ ПРОГРАММЫ:

- совершенствование системы профилактики экстремизма и терроризма, правонарушений, наркомании и межнациональных конфликтов на территории муниципального образования «Город Саратов»

Финансирование муниципальной программы, тыс. руб.

Мероприятие	2024 год (отчет)	2025 год (план)	2026 год	2027 год	2028 год
Осуществление мероприятий по профилактике терроризма, экстремизма и межнациональных конфликтов	4 804,8	5 075,4	4 712,9	4 712,9	4 712,9
Осуществление профилактики правонарушений и наркомании среди молодёжи в возрасте 14-18 лет и обучающихся общеобразовательных организаций	732,0	732,0	732,0	732,0	732,0
Социальная поддержка граждан, являющихся членами народной дружины и принимающих в ее составе участие в охране общественного порядка в муниципальном образовании «Город Саратов	3 506,9	3 609,2	7 598,0	7 902,0	8 218,0
Всего	9 043,7	9 416,6	13 042,9	13 346,9	13 662,9

ПРОГНОЗ КОНЕЧНЫХ РЕЗУЛЬТАТОВ МУНИЦИПАЛЬНОЙ ПРОГРАММЫ

- снижение возможности совершения террористических актов и экстремистских акций на территории города
- достижение положительных тенденций повышения уровня профилактики правонарушений
- повышение защищенности обучающихся общеобразовательных организаций от наркотической угрозы

Сведения о целевых показателях (индикаторах) муниципальной программы

Наименование целевого показателя	Ед. изм.	2024 год (отчет)	2025 год (план)	2026 год	2027 год	2028 год
1	2	3	4	5	6	7
Количество просмотров материалов по вопросам профилактики терроризма и экстремизма, размещенных в социальных сетях среди молодежи в возрасте 14 - 35 лет	ед.	306000	150000	150000	150000	150000
Количество материалов по вопросам профилактики терроризма и экстремизма, размещенных на сайтах информационных агентств	ед.	20	20	20	20	20
Количество материалов по вопросам профилактики терроризма и экстремизма, размещенных на официальном сайте администрации муниципального образования «Город Саратов»	ед.	20	20	20	20	20
Количество организованных и проведенных фестивалей национальных искусств «В семье единой», направленных на укрепление межнационального и межконфессионального согласия	ед.	1	1	1	1	1



1	2	3	4	5	6	7
Количество мест массового пребывания людей (зданий), оборудованных средствами инженерной защиты, инженерно-техническими средствами охраны и пожарной безопасности						
	ед.	4	4	4	4	4
Количество мероприятий, направленных на проведение адресной и индивидуальной работы по профилактике терроризма и экстремизма с несовершеннолетними обучающимися муниципальных образовательных учреждений, прибывшими из новых регионов Российской Федерации и отдельных областей Украины						
	ед.	10	10	10	10	10
Количество мероприятий, направленных на социальную и культурную адаптацию, интеграцию в российское общество несовершеннолетних обучающихся муниципальных образовательных учреждений, являющихся детьми иностранных граждан						
	ед.	10	10	10	10	10
Количество организованных и проведенных мероприятий, направленных на профилактику правонарушений и наркомании среди молодежи в возрасте 14 - 18 лет и обучающихся общеобразовательных организаций (конкурсы, слеты, акции, форумы, игры, лекции и другие мероприятия)						
	ед.	17	17	17	17	17

1	2	3	4	5	6	7
Численность молодежи в возрасте 14 - 18 лет и обучающихся общеобразовательных организаций, принявших участие в мероприятиях по профилактике правонарушений и наркомании						
	ед.	24707	12000	12000	12000	12000
Количество граждан, обеспеченных материальной поддержкой, принимающих участие в охране общественного порядка в муниципальном образовании «Город Саратов» в составе народной дружины						
	чел.	76	76	150	150	150

РАЗВИТИЕ МАЛОГО И СРЕДНЕГО ПРЕДПРИНИМАТЕЛЬСТВА И ПОДДЕРЖКА СОЦИАЛЬНО ОРИЕНТИРОВАННЫХ НЕКОММЕРЧЕСКИХ ОРГАНИЗАЦИЙ В МУНИЦИПАЛЬНОМ ОБРАЗОВАНИИ «ГОРОД САРАТОВ»

-----2026 год

3 450,2

тыс. руб

ЦЕЛЬ ПРОГРАММЫ:

- создание условий для развития предпринимательства, СОНКО и обеспечение деятельности инфраструктуры поддержки субъектов малого и среднего предприни-мательства на территории муниципального образования «Город Саратов»

Финансирование муниципальной программы, тыс. руб.

Мероприятие	2024 год (отчет)	2025 год (план)	2026 год	2027 год	2028 год
1	2	3	4	5	6
Формирование системы информационно-консультационной поддержки субъектов малого и среднего предпринимательства муниципального образования «Город Саратов»					
	364,4	450,2	450,2	450,2	450,2

1	2	3	4	5	6
Поддержка субъектов малого и среднего предпринимательства муниципального образования «Город Саратов»	2 746,3	2 000,0	2 000,0	2 000,0	2 000,0
Поддержка социально ориентированных некоммерческих организаций	1 000,0	1 000,0	1 000,0	1 000,0	1 000,0
Всего	4 110,7	3 450,2	3 450,2	3 450,2	3 450,2

ПРОГНОЗ КОНЕЧНЫХ РЕЗУЛЬТАТОВ МУНИЦИПАЛЬНОЙ ПРОГРАММЫ

- совершенствование и развитие системы информационно-консультационной поддержки субъектов малого и среднего предпринимательства
  - увеличение количества субъектов малого и среднего предпринимательства, которым оказана имущественная поддержка
  - снижение затрат на осуществление предпринимательской деятельности субъектами малого и среднего предпринимательства
  - оказание поддержки лучшим проектам социально ориентированных некоммерческих организаций, направленным на решение задач социально-экономического развития муниципального образования «Город Саратов»

Сведения о целевых показателях (индикаторах) муниципальной программы

Наименование целевого показателя	Ед.	2023 год (отчет)	2024 год (план)	2025 год	2026 год	2027 год
1	2	3	4	5	6	7
Количество модернизированных специализированных интернет-ресурсов об инвестиционной деятельности и поддержке малого и среднего предпринимательства	ед.	1	1	1	1	1

1	2	3	4	5	6	7
Количество актуальных информационных материалов для субъектов малого и среднего предпринимательства, размещенных на официальном сайте администрации муниципального образования «Город Саратов» в информационно-телекоммуникационной сети «Интернет»	ед.	56	40	40	40	40
Количество оказанных консультаций субъектам малого и среднего предпринимательства (в том числе по телефону «горячая линия») по вопросам поддержки и развития малого и среднего предпринимательства	ед.	2	2	-	-	-
Количество проведенных мероприятий, направленных на поддержку и развитие предпринимательства на территории муниципального образования «Город Саратов»	ед.	158	150	150	150	150
Количество объектов муниципального имущества, передаваемых в долгосрочную аренду субъектам малого и среднего предпринимательства, включенных в Перечень (нарастающим итогом)	ед.	7	7	7	7	7
Количество субъектов малого и среднего предпринимательства - получателей имущественной поддержки	ед.	32	31	31	31	31

1	2	3	4	5	6	7
Количество патентов, по которым произведено возмещение части затрат по уплате налога, взимаемого в связи с применением патентной системы налогообложения, индивидуальным предпринимателям, осуществляющим деятельность на территории муниципального образования «Город Саратов»						
	ед.	5	5	5	5	5
Количество адресных ориентиров, включенных в схему размещения нестационарных торговых объектов и открытых оборудованных площадок по оказанию услуг общественного питания сезонными (летними) кафе на территории муниципального образования «Город Саратов»						
	ед.	93	не менее 50	не менее 50	не менее 50	не менее 50
Количество семинаров по вопросам участия социально ориентированных некоммерческих организаций в конкурсе социальных проектов						
	ед.	28	20	20	20	20
Количество социальных проектов, реализуемых с привлечением средств субсидий социально ориентированных некоммерческих организаций на реализацию социальных проектов, отобранных по результатам конкурса						

ЭФФЕКТИВНОЕ УПРАВЛЕНИЕ МУНИЦИПАЛЬНЫМ ИМУЩЕСТВОМ И ЗЕМЕЛЬНЫМИ РЕСУРСАМИ

2026 год

53 000,0

тыс. руб

- ЦЕЛЬ ПРОГРАММЫ:
- повышение эффективности управления и распоряжения муниципальным и земельными ресурсами

Финансирование муниципальной программы, тыс. руб.

Мероприятие	2024 год (факт)	2025 год (план)	2026 год	2027 год	2028 год
Приобретение жилых помещений для исполнения решений судов	44 967,3	44 992,4	50 000,0	50 000,0	50 000,0
Приобретение жилых помещений в целях переселения граждан из муниципальных жилых помещений, расположенных в объектах, подлежащих изъятию	104 480,1	9 642,7			
Расселение многоквартирных домов, находящихся под угрозой обрушения	12 200,0				
Проведение кадастровых работ на территории муниципального образования «Город Саратов	6 755,9	4 983,8	3 000,0	3 000,0	3 000,0
Изъятие объектов нежилого фонда в расселяемых аварийных домах для муниципальных нужд	10 302,7	10 000,0			
Всего	166 506,0	81 818,9	53 000,0	53 000,0	53 000,0

ПРОГНОЗ КОНЕЧНЫХ РЕЗУЛЬТАТОВ  
ПРОГРАММЫ

МУНИЦИПАЛЬНОЙ

- увеличение имущественной части муниципальной казны муниципального образования «Город Саратов»;
  - увеличение доходной части бюджета муниципального образования «Город Саратов»;
  - обеспечение земельными участками отдельных категорий граждан и граждан, имеющих трех и более детей;
  - прекращение права собственности на объекты нежилого фонда в расселяемых аварийных МКД с выплатой денежного возмещения для осуществления их сноса или реконструкции;
  - сокращение количества судебных актов, обязывающих администрацию муниципального образования "Город Саратов" предоставить жилые помещения;
  - переселение граждан из муниципальных жилых помещений, расположенных в объектах, подлежащих изъятию;
  - переселение граждан из муниципальных жилых помещений многоквартирных домов, находящихся под угрозой обрушения, расположенных в объектах, подлежащих изъятию;
  - прекращение права собственности на объекты жилого фонда в расселяемых МКД, находящихся под угрозой обрушения.

Сведения о целевых показателях (индикаторах) муниципальной программы

Наименование целевого показателя	Ед. изм.	2024 год (отчет)	2025 год (план)	2026 год	2027 год	2028 год
1	2	3	4	5	6	7
Количество разработанных (скорректированных) проектов межевания территории, проектов планировки территории, документов территориального планирования для образования земельных участков	ед.	13	12	12	12	12
Количество образованных земельных участков	ед.	441	500	250	250	250
Количество сформированных схем расположения земельных участков, занимаемых многоквартирными домами	ед.	274	300	100	100	100
Количество изъятых для муниципальных нужд объектов нежилого фонда	ед.	3	8	3	7	0

1	2	3	4	5	6	7
Количество приобретаемых жилых помещений для исполнения решений судов по предоставлению жилых помещений	ед.	11	12	12	12	12
Количество приобретаемых жилых помещений для переселения граждан из муниципальных жилых помещений	ед.	26	2	0	0	0
Количество приобретаемых жилых помещений для переселения граждан из многоквартирных домов, находящихся под угрозой обрушения (количество предоставленных субсидий)	ед.	0	3	0	0	0



ОРГАНИЗАЦИЯ И ОСУЩЕСТВЛЕНИЕ МЕРОПРИЯТИЙ  
ПО ГРАЖДАНСКОЙ ОБОРОНЕ И ЗАЩИТЕ НАСЕЛЕНИЯ  
И ТЕРРИТОРИЙ МУНИЦИПАЛЬНОГО ОБРАЗОВАНИЯ  
«ГОРОД САРАТОВ» ОТ ЧРЕЗВЫЧАЙНЫХ СИТУАЦИЙ

2026 год

164 203,0

тыс. руб

- ЦЕЛЬ ПРОГРАММЫ:
- создание условий для организации и осуществления мероприятий по гражданской обороне и защите населения и территорий муниципального образования «Город Саратов»

Финансирование муниципальной программы, тыс. руб.

Мероприятие	2024 год (отчет)	2025 год (план)	2026 год	2027 год	2028 год
Обеспечение работоспособности комплекса систем видеонаблюдения, передачи и хранения информации в местах массового пребывания людей	68,6	295,0	5 500,0	5 000,0	2 000,0
Обеспечение надлежащего состояния защитных сооружений гражданской обороны	1 042,8	978,6	3 000,0	3 000,0	3 000,0
Создание и содержание материальных запасов для нужд гражданской обороны	8 878,0	9 570,2	11 171,0	11 100,4	11 100,4
Обеспечение деятельности муниципальных казенных учреждений в области гражданской обороны и защиты населения и территорий от чрезвычайных ситуаций	97 380,4	117 786,3	122 932,0	122 932,0	122 932,0
Проведение мероприятий по безопасности на водных объектах	76,2	200,0	200,0	200,0	200,0
Внедрение и обеспечение функционирования муниципальной системы оповещения населения	200,0	40 165,0	20 000,0	20 000,0	20 000,0
Создание и содержание резервов материальных ресурсов для ликвидации чрезвычайных ситуаций	1 868,2	1 130,0	1 400,0	1 400,0	1 400,0
Всего	109 514,2	170 125,1	164 203,0	163 632,4	160 632,4

ПРОГНОЗ КОНЕЧНЫХ РЕЗУЛЬТАТОВ  
ПРОГРАММЫ

- повышение эффективности проведения аварийно-спасательных и других неотложных работ (далее - АСДНР), снижение риска и смягчение последствий ЧС природного и техногенного характера;
- повышение качества обучения должностных лиц и специалистов ГО и РСЧС, в области ГО и защиты от ЧС;
- беспечение безопасности в местах массового пребывания людей;
- поддержание необходимого технического состояния защитных сооружений ГО;
- предупреждение несчастных случаев на водных объектах, формирование безопасного поведения у населения;
- эффективно функционирующая МСОН по доведению до сведения населения сигналов оповещения и экстренной информации об опасностях, возникающих при угрозе возникновения или возникновении ЧС природного и техногенного характера, а также при ведении военных действий или вследствие этих действий, о правилах поведения населения;
- повышение уровня обеспеченности материальными запасами для нужд ГО и резервами материальных ресурсов для ликвидации ЧС на территории муниципального образования "Город Саратов".

Сведения о целевых показателях (индикаторах) муниципальной программы

Наименование целевого показателя	Ед. изм.	2024 год (отчет)	2025 год (план)	2026 год	2027 год	2028 год
1	2	3	4	5	6	7
Количество комплексов, которым обеспечено бесперебойное функционирование	ед.	1	1	1	1	1
Количество разработанной проектно-сметной документации на построение системы видеонаблюдения	ед.		1			
Количество защитных сооружений ГО, в отношении которых проведены мероприятия для обеспечения их надлежащего состояния	ед.	24	38	24	24	24
Количество созданных материальных запасов для нужд ГО	усл. ед.	19 012	19 012	19 012	19 012	19 012
Количество выездов на АСДНР	ед.	2100	2100	2100	2100	2100
Количество выездов для оказания экстренной помощи	ед.	700	700	700	700	700

1	2	3	4	5	6	7
Общее количество принятых обращений граждан о ЧС, происшествиях, аварийных ситуациях, угрозах их возникновения, обращения справочно-консультационного характера						
	ед.	340410	340410	340410	340410	340410
Общее количество тренировок, проводимых с участием ГУ МЧС России по Саратовской области, ЕДДС муниципальных образований и потенциально опасных объектов, органами управления всех уровней						
	ед.	404	404	404	404	404
Количество должностных лиц и специалистов, повысивших квалификацию и прошедших курсовое обучение в области ГО и способам защиты и действиям при ЧС						
	ед.	1110	1110	1110	1110	1110
Количество изготовленных (приобретенных) знаков безопасности на водных объектах						
	ед.	150	150	150	150	150
Количество внедренных сегментов МСОН						
	ед.		20	14	46	
Количество созданных резервов материальных ресурсов для ликвидации ЧС природного и техногенного характера						
	усл. ед.		393	393	393	393

ИНЖЕНЕРНАЯ ЗАЩИТА ТЕРРИТОРИИ МУНИЦИПАЛЬНОГО ОБРАЗОВАНИЯ «ГОРОД САРАТОВ» ОТ НЕГАТИВНЫХ ВОЗДЕЙСТВИЙ И ОБЕСПЕЧЕНИЕ БЕЗОПАСНОСТИ ГИДРОТЕХНИЧЕСКИХ СООРУЖЕНИЙ

2026 год

2 057 092,2

тыс. руб

- ЦЕЛЬ ПРОГРАММЫ:
- эффективное функционирование гидротехнических сооружений, водных объектов, проведение противооползневых мероприятий и отведение поверхностных, грунтовых вод с территории города

Финансирование муниципальной программы, тыс. руб.

Мероприятие	2024 год (факт)	2025 год (план)	2026 год	2027 год	2028 год
Содействие развитию инфраструктуры Саратовской области		739 816,3	2 002 592,2	164 064,7	
Комплексное развитие инфраструктуры инженерной защиты		72 048,2	2 500,0	2 500,0	2 500,0
Обеспечение безопасности и содержание объектов инженерной защиты, гидротехнических сооружений, водных объектов		52 249,1	52 000,0	52 000,0	52 000,0
Комплексное развитие ливневой канализации и дренажа на территории муниципального образования «Город Саратов»	91 642,5				
Обеспечение безопасности и содержание гидротехнических сооружений, проведение противооползневых мероприятий	22 057,5				
Всего	113 700,0	864 113,6	2 057 092,2	218 564,7	54 500,0

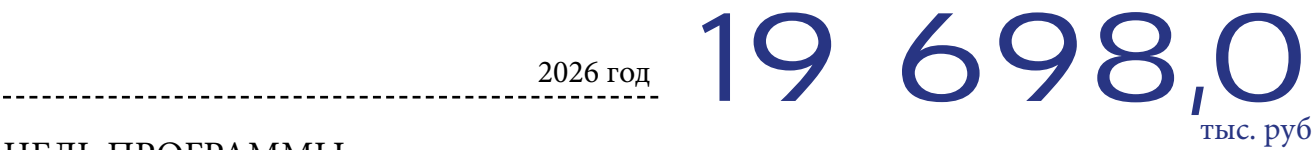
ПРОГНОЗ КОНЕЧНЫХ РЕЗУЛЬТАТОВ МУНИЦИПАЛЬНОЙ ПРОГРАММЫ

- недопущение подтопления и суффозионных процессов, приводящих к преждевременному разрушению дорожного покрытия, зданий, сооружений;
- улучшение санитарно-эпидемиологического состояния акватории Волгоградского водохранилища;
- снижение риска возникновения чрезвычайных ситуаций, связанных с проявлениями оползневых процессов;
- улучшение санитарно-гигиенической и экологической обстановки водных объектов;
- обеспечение нормативного состояния и увеличение продолжительности эксплуатации объектов инженерной защиты.

Сведения о целевых показателях (индикаторах) муниципальной программы

Наименование целевого показателя	Ед. изм.	2024 год (отчет)	2025 год (план)	2026 год	2027 год	2028 год
Количество объектов, в отношении которых осуществлялись работы по строительству	шт.		1	1	1	
Количество объектов (гидротехнических сооружений) Волгоградского водохранилища, в отношении которых проведены работы по капитальному ремонту	шт.	1	1	1	1	1
Протяженность сетей ливневой канализации и дренажаобщегородского назначения, по которым осуществлена транспортировка поверхностных и дренажных вод	км	236,4	236,4	236,4	236,4	236,4
Количество обследованных прудов	шт.	1	7	1	1	1
Количество обследованных оползневых участков	шт.	1	1	1	1	1
Количество гидротехнических сооружений водных объектов(прудов), прудов, в отношении которых проведены работы по эксплуатации и содержанию	шт.	15	18	24	24	24
Количество застрахованных объектов (гидротехнических сооружений)	шт.	6	7	7	7	7
Количество объектов (гидротехнических сооружений), в отношении которых разработана документация по безопасности	шт.		3	1	3	
Количество объектов (гидротехнических сооружений) Волгоградского водохранилища, подлежащих эксплуатации	шт.	3	3	5	5	5
Количество участков акватории Волгоградского водохранилища, в отношении которых проведены водохозяйственные и водоохранные мероприятия	шт.	2	2	2	2	2
Количество участков акватории, по которым осуществлена плата за пользование водным объектам	шт.	2	2	2	2	2

ПЕРЕСЕЛЕНИЕ ГРАЖДАН ИЗ АВАРИЙНОГО ЖИЛИЩНОГО ФОНДА НА ТЕРРИТОРИИ МУНИЦИПАЛЬНОГО ОБРАЗОВАНИЯ «ГОРОД САРАТОВ»



- ЦЕЛЬ ПРОГРАММЫ:
- сокращение аварийного жилищного фонда и создание безопасных комфортных условий проживания граждан муниципального образования «Город Саратов»

Финансирование муниципальной программы, тыс. руб.

Мероприятие	2024 год (отчет)	2025 год (план)	2026 год	2027 год	2028 год
Обеспечение мероприятий по переселению граждан из аварийного жилищного фонда		501 675,9			
Подготовка мероприятий для переселения граждан из аварийного жилищного фонда			19 698,0	15 000,0	15 000,0
Предоставление жилых помещений гражданам в связи с проведением мероприятий по переселению	2 325 887,3				
Выкуп жилых помещений в аварийных жилых домах	115 698,4				
Организация мероприятий для завершения переселения граждан из аварийного жилищного фонда в связи с непредвиденными обстоятельствами	34 173,8	300 242,7			
Всего	2 475 759,5	801 918,6	19 698,0	15 000,0	15 000,0

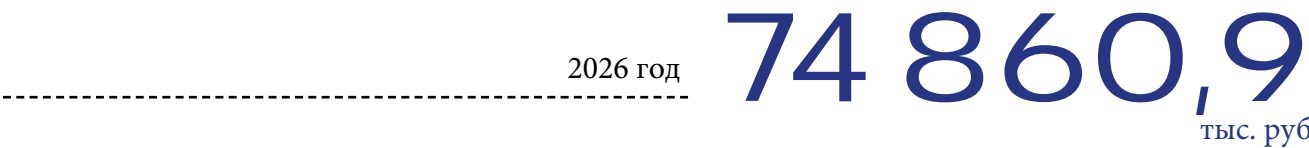
ПРОГНОЗ КОНЕЧНЫХ РЕЗУЛЬТАТОВ МУНИЦИПАЛЬНОЙ ПРОГРАММЫ

- увеличение муниципального жилищного фонда;
- переселение граждан из аварийного жилищного фонда в жилые помещения, отвечающие установленным санитарным и техническим правилам и нормам;
- расселение домов из числа признанных с 1 января 2017 года аварийными и подлежащими сносу или реконструкции в связи с физическим износом в процессе их эксплуатации;
- освобождение домов из числа признанных до 1 января 2017 года аварийными и подлежащими сносу или реконструкции в связи с физическим износом в процессе их эксплуатации.

Сведения о целевых показателях (индикаторах) муниципальной программы

Наименование целевого показателя	Ед. изм.	2024 год (отчет)	2025 год (план)	2026 год	2027 год	2028 год
Количество жилых помещений, приобретенных для переселения граждан из непригодного для проживания жилищного фонда	ед.	1655	171	7105		
Общая площадь жилых помещений, приобретенных для переселения граждан	кв.м	63524,1	5311,24	253145,3		
Количество построенных жилых домов/жилых помещений для переселения граждан из непригодного для проживания жилищного фонда	ед.	6/885	4/548			
Общая площадь построенных жилых помещений для переселения граждан из аварийного жилищного фонда	кв.м	27541,9	15278,6			
Количество изымаемых жилых помещений в соответствии со статьей 32 ЖК РФ	ед.	61	5	323		
Площадь изымаемых жилых помещений в соответствии со статьей 32 ЖК РФ	кв.м	2180,37	190,92	12817,78		
Количество переселенных граждан из аварийного жилищного фонда	чел.	3130	2680	14890		
Количество расселенных жилых помещений в аварийном жилищном фонде	ед.	1519	1346	7428		
Площадь расселенных жилых помещений в аварийном жилищном фонде	кв.м	46208,38	33797,50	265963,08		

РАЗВИТИЕ ИНФОРМАЦИОННЫХ И КОММУНИКАТИВНЫХ ТЕХНОЛОГИЙ В АДМИНИСТРАЦИИ МУНИЦИПАЛЬНОГО ОБРАЗОВАНИЯ ГОРОДСКОГО ОКРУГА «ГОРОД САРАТОВ»



ЦЕЛЬ ПРОГРАММЫ:

- повышение открытости и прозрачности процессов публичного управления и повышение оперативности работы администрации города

Финансирование муниципальной программы, тыс. руб.

Мероприятие	2024 год (отчет)	2025 год (план)	2026 год	2027 год	2028 год
Развитие коммуникативных технологий в администрации муниципального образования «Город Саратов»	3 876,0	8 787,5	9 197,5	9 197,5	9 197,5
Публикация социально-значимой информации и нормативно-правовых актов органов местного самоуправления в средствах массовой информации	9 190,2	23 212,4	23 048,0	23 048,0	23 048,0
Приобретение информационно-статистических услуг	1 891,0	1 864,7	2 053,2	2 053,2	2 053,2
Развитие информационно-коммуникационной инфраструктуры администрации муниципаль-ного образования «Город Саратов»	8 891,4	40 449,9	40 562,2	39 262,2	39 262,2
Всего	23 848,6	74 324,5	74 860,9	73 560,9	73 560,9

ПРОГНОЗ КОНЕЧНЫХ РЕЗУЛЬТАТОВ МУНИЦИПАЛЬНОЙ ПРОГРАММЫ

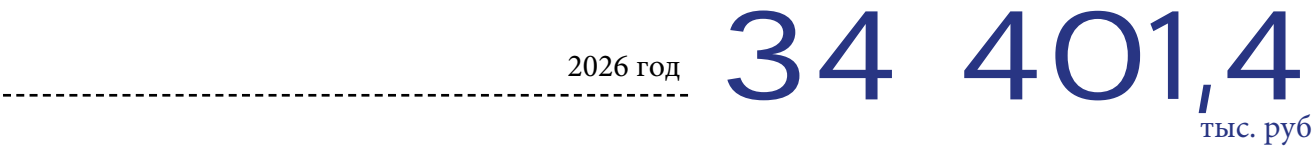
- представление своевременной и полной информации о деятельности администрации города и ее структурных подразделений;
- обеспеченность администрации города статистической информацией для повышения эффективности принимаемых управленческих решений на территории муниципального образования «Город Саратов»;
- опубликование нормативных правовых актов органов местного самоуправления в средствах массовой информации;
- размещение официальной и социально значимой информации в средствах массовой информации;
- повышение уровня технической оснащенности администрации города.



Сведения о целевых показателях (индикаторах) муниципальной программы

Наименование целевого показателя	Ед. изм.	2024 год (отчет)	2025 год (план)	2026 год	2027 год	2028 год
Количество телевизионных сюжетов, изготовленных и размещенных в новостных выпусках городских, областных, федеральных электронных средствах массовой информации, хронометражем не менее 90 секунд	шт.	39	62	32	32	32
Количество материалов информационного характера, размещенных в сети Интернет	шт.	211	526	201	201	201
Производство и премьерный показ телепрограмм в выпусках городских электронных средствах массовой информации	шт.	0	6	3	3	3
Количество приобретенных услуг по предоставлению статистической информации	шт.	642	633	662	662	662
Количество публикаций нормативных правовых актов органов местного самоуправления в средствах массовой информации	pdf-	29000	29000	28855	28855	28855
Количество размещенной официальной и социально значимой информации в средствах массовой информации	кв. см	642051	642051	638839	638839	638839
Количество оказанных полиграфических услуг и услуг, связанных с печатанием	кв. м	15774	15774	15694	15694	15694
Количество приобретенной компьютерной, офисной техники, комплектующих и сетевого оборудования	шт.	268	172	108	83	83
Количество приобретенных лицензий на программу для электронно-вычислительных машин (отечественное программное обеспечение)	шт.	110	-	34	52	52
Количество компьютерной техники и периферийного оборудования, в отношении которых проведена оценка технического состояния	шт.	361	475	475	475	475

РАЗВИТИЕ КАДРОВОГО ПОТЕНЦИАЛА НА ТЕРРИТОРИИ МУНИЦИПАЛЬНОГО ОБРАЗОВАНИЯ «ГОРОД САРАТОВ»



ЦЕЛЬ ПРОГРАММЫ:

- создание условий для формирования и развития кадрового потенциала на территории муниципального образования «Город Саратов»

Финансирование муниципальной программы, тыс. руб.

Мероприятие	2024 год (отчет)	2025 год (план)	2026 год	2027 год	2028 год
Организация и проведение обучения	0,0	0,0	34 401,4	34 714,5	34 892,6
Подбор и оценка кадров	0,0	0,0	0,0	0,0	0,0
Организация и проведение профориентационной работы	0,0	0,0	0,0	0,0	0,0
Всего	0,0	0,0	34 401,4	34 714,5	34 892,6

ПРОГНОЗ КОНЕЧНЫХ РЕЗУЛЬТАТОВ МУНИЦИПАЛЬНОЙ ПРОГРАММЫ

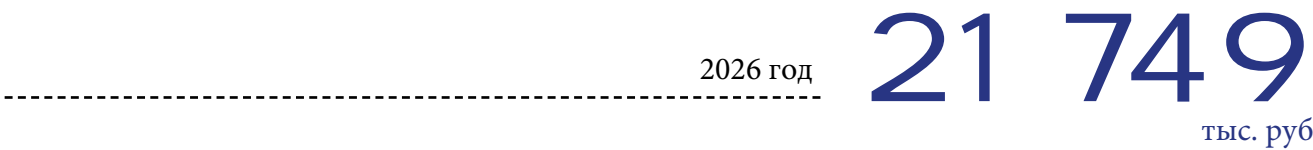
- укомплектованность кадрами муниципальных учреждений и предприятий городского хозяйства;
- укомплектованность кадрами муниципальных учреждений образования, культуры, физической культуры и спорта;
- укомплектованность кадрами органов местного самоуправления;
- министерству здравоохранения области и расположенных на территории муниципального образования "Город Саратов";
- повышение профессионального уровня и квалификации кадров, совершенствование системы профессионального развития
- снижение количества открытых вакансий в муниципальных учреждениях и предприятиях на 5% ежегодно;
- повышение уровня информированности обучающихся муниципальных общеобразовательных учреждений о профессиях, востребованных в современной экономике.

Сведения о целевых показателях (индикаторах) муниципальной программы

Наименование целевого показателя	Ед. изм.	2024 год (отчет)	2025 год (план)	2026 год	2027 год	2028 год
1	2	3	4	5	6	7
Количество получателей ежемесячной денежной выплаты, проживающих на территории муниципального образования «Город Саратов», в период целевого обучения по образовательным программам среднего профессионального и высшего образования на основании договора о целевом обучении, заключенного с образовательным учреждением муниципального образования «Город Саратов»	чел.			150	150	150
Количество получателей ежемесячной денежной выплаты, заключивших в 2025 году и позднее договор о целевом обучении с государственными учреждениями здравоохранения, подведомственными министерству здравоохранения области, расположенными на территории муниципального образования «Город Саратов», по программам специалитета по специальностям «Лечебное дело», «Педиатрия», «Стоматология», «Клиническая психология», «Фармация»	чел.			141	141	141
Количество получателей единовременной денежной выплаты, трудоустроенных в государственное учреждение здравоохранения, подведомственное министерству здравоохранения Саратовской области, расположенное на территории муниципального образования «Город Саратов», после целевого обучения в федеральном государственном бюджетном образовательном учреждении высшего образования «Саратовский государственный медицинский университет имени В.И. Разумовского» Министерства здравоохранения Российской Федерации	чел.			103	109	233

1	2	3	4	5	6	7
Количество работников и лиц, ищущих работу, прошедших обучение и (или) профессиональную переподготовку в муниципальных учреждениях и предприятиях городского хозяйства	чел.			52	48	48
обучении, заключенных муниципальными учреждениями культуры	ед.			5	5	5
Количество договоров о целевом обучении, заключенных муниципальными учреждениями физической культуры и спорта	ед.			2		2
Количество заключенных договоров о целевом обучении с обязательством прохождения муниципальной службы в органе местного самоуправления муниципального образования «Город Саратов»	ед.			2	2	2
Количество мероприятий с безработными гражданами, соискателями с открытого рынка труда, в которых приняли участие муниципальные учреждения и предприятия	ед.			10	10	10
Количество организованных и проведенных мероприятий по подбору кадров	ед.			3	3	3
Количество профориентационных мероприятий, проведенных с обучающимися общеобразовательных учреждений	ед.			5	5	5

РАЗВИТИЕ ТУРИЗМА В МУНИЦИПАЛЬНОМ ОБРАЗОВАНИИ  
«ГОРОД САРАТОВ»



ЦЕЛЬ ПРОГРАММЫ:

- создание условий для устойчивого развития внутреннего и въездного туризма в городе Саратове
- повышение конкурентоспособности города и формирование его привлекательного образа

Финансирование муниципальной программы, тыс. руб.

Мероприятие	2024 год (отчет)	2025 год (план)	2026 год	2027 год	2028 год
Формирование туристского имиджа города	0,0	0,0	250,0	250,0	250,0
Продвижение туристского потенциала города	0,0	0,0	920,0	750,0	750,0
Муниципальный проект в целях выполнения задач регионального проекта «Создание номерного фонда, инфраструктуры и новых точек притяжения»	0,0	0,0	20 579,0	24 331,2	0,0
Всего	0,0	0,0	21 749,0	25 331,2	1 000,0

ПРОГНОЗ КОНЕЧНЫХ РЕЗУЛЬТАТОВ МУНИЦИПАЛЬНОЙ ПРОГРАММЫ

- повышение туристской привлекательности города;
  - формирование устойчивого спроса у жителей и гостей города на туристско-информационные услуги;
  - создание условий для развития внутреннего и въездного туристического потока;
  - увеличение объема оказываемых туристских услуг.

Сведения о целевых показателях (индикаторах) муниципальной программы

Наименование целевого показателя	Ед. изм.	2024 год (отчет)	2025 год (план)	2026 год	2027 год	2028 год
Количество разработанных макетов для изготовления туристской продукции (информационные буклеты, карты, путеводители, сувениры и т.д.	ед.			5	5	5
Количество разработанных туристско-экскурсионных маршрутов	ед.			7	8	8
Количество выпущенных промоматериалов (видеоролики, фотоконтенты, презентации) о туристском потенциале города	ед.			2	3	3
Количество мероприятий по обслуживанию и продвижению туристического портала города Саратова	ед.			1	1	1
Количество мероприятий, направленных на увеличение въездного туризма	ед.			4	6	6
Количество мероприятий, направленных на увеличение внутреннего туризма	ед.			17	18	18
Количество мероприятий по популяризации туристского потенциала города совместно с представителями туриндустрии, экспертами в сфере туризма и заинтересованной общественностью	ед.			1	2	2
Количество совместных проектов с другими городами Саратовской области и России	ед.			1	2	2

## 9. ИСТОЧНИКИ ФИНАНСИРОВАНИЯ ДЕФИЦИТА БЮДЖЕТА МУНИЦИПАЛЬНОГО ОБРАЗОВАНИЯ «ГОРОД САРАТОВ»

Бюджет муниципального образования «Город Саратов» на 2026 год предлагается принять с дефицитом в сумме **1 786 627,3** тыс. руб., на 2027 год предлагается принять с дефицитом в сумме **500 000,0** тыс. руб., на 2028 год бездефицитный.

Привлечение заемных средств в 2026-2028 годах будет осуществляться в виде кредитов коммерческих банков и бюджетных кредитов от других бюджетов бюджетной системы Российской Федерации.

Кредиты коммерческих банков будут направлены на финансирование дефицита бюджета и погашение задолженности по ранее привлеченным кредитам. Бюджетные кредиты на пополнение остатков средств на едином счете бюджета, предоставляемые Управлением Федерального казначейства по Саратовской области, будут привлекаться для покрытия временных кассовых разрывов, возникающих при исполнении бюджета муниципального образования «Город Саратов».

Источники финансирования дефицита бюджета, тыс. руб.

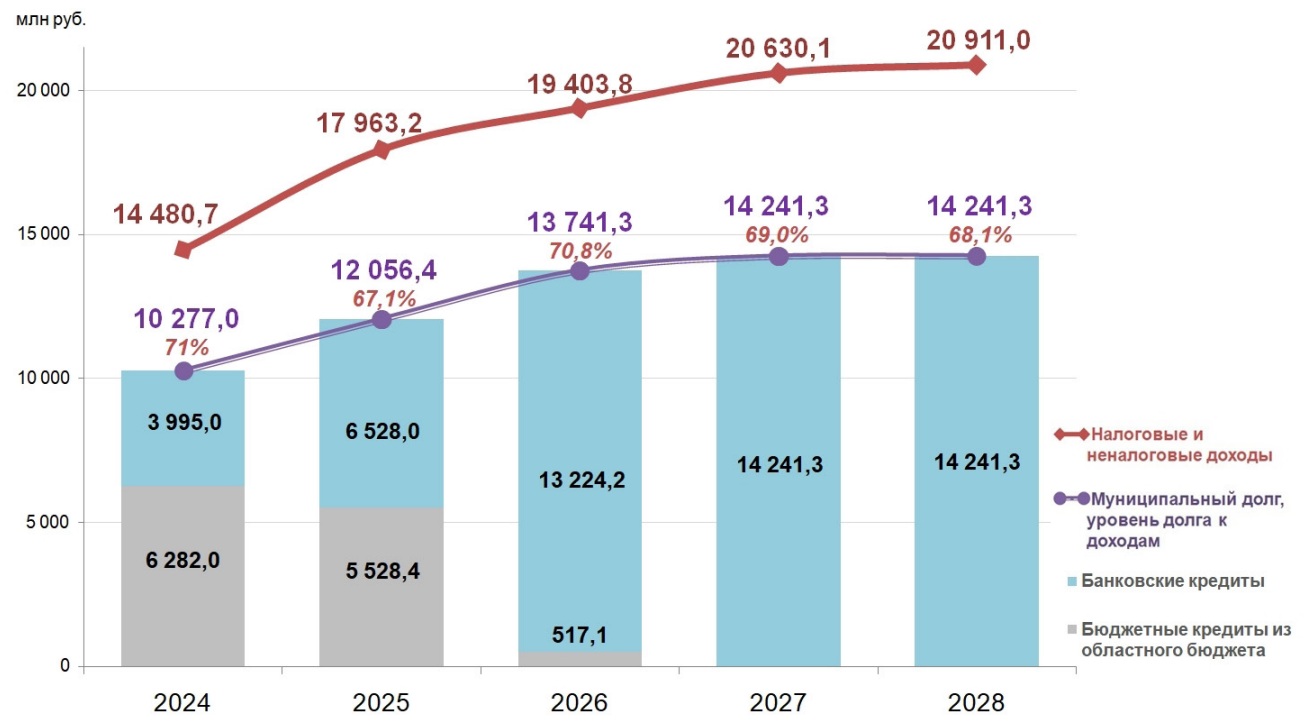
Наименование	2024 год (отчет)	2025 год (план)	2026 год	2027 год	2028 год
1	2	3	4	5	6
Источники финансирования дефицита бюджета	585 161,4	2 116 875,4	1 786 627,0	500 000,0	0,0
Кредиты кредитных организаций	895 000,0	2 532 987,9	6 797 973,4	517 066,6	0,0
- привлечение	6 245 000,0	11 732 987,9	13 797 973,4	14 517 066,6	14 500 000,0
- погашение	5 350 000,0	9 200 00,0	7 000 000,0	13 500 000,0	14 500 000,0
Бюджетные кредиты от других бюджетов бюджетной системы Российской Федерации	0,0	- 753 607,7	-5 011 346,4	-517 066,6	0,0
- привлечение	1 000 000,0	1 000 000,0	2 000 000,0	2 000 000,0	2 000 000,0
- погашение	1 133 699,5	1 753 607,7	7 011 346,4	2 517 066,6	2 000 000,0

1	2	3	4	5	6
Изменение остатков средств на счетах по учету средств бюджета	-176 139,1	337 495,2	0,0	0,0	0,0

Объем муниципального долга на 1 января 2025 года составлял **10 277 020,7** тыс. руб., на 1 января 2026 года прогнозируется в сумме **12 056 400,9** тыс. руб.

Объем муниципального долга на 2026 год планируется установить в сумме **13 741 251,3** тыс. руб. исходя из прогнозного объема долговых обязательств на 1 января 2026 года по банковским кредитам в сумме **6 426 211,3** тыс. руб., по бюджетным кредитам, предоставленным для погашения долговых обязательств по рыночным заимствованиям, в сумме **5 528 413,0** тыс. руб. и привлечением кредитов кредитных организаций на финансирование дефицита бюджета в сумме **1 786 627,0** тыс. руб.

Структура муниципального долга и отношение его объема к доходам бюджета муниципального образования «Город Саратов» в 2024-2028 годах





Верхний предел муниципального долга

Вид долгового обязательства	На 01.01.2025	На 01.01.2026	На 01.01.2027	На 01.01.2028	На 01.01.2029
Банковские кредиты, тыс. руб.	3 995 000,0	6 527 987,9	13 224 184,7	14 241 251,3	14 241 251,3
Бюджетные кредиты, тыс. руб.	6 282 020,7	5 528 413,0	517 066,6		
Всего, тыс. руб.:	10 277 020,7	12 056 400,9	13 741 251,3	14 241 251,3	14 241 251,3
в % к объему налоговых и неналоговых доходов бюджета	71,0	67,1	70,8%	69,0%	68,1%

145

10. ОТКРЫТЫЕ ИНФОРМАЦИОННЫЕ РЕСУРСЫ, НА КОТОРЫХ РАЗМЕЩАЕТСЯ ИНФОРМАЦИЯ О БЮДЖЕТЕ МУНИЦИПАЛЬНОГО ОБРАЗОВАНИЯ «ГОРОД САРАТОВ»



[www.saratovmer.ru](http://www.saratovmer.ru)  
сайт администрации  
муниципального образования  
«Город Саратов»



[www.saratovduma.ru](http://www.saratovduma.ru)  
официальный сайт  
Саратовской городской Думы



[www.saratov.gov.ru](http://www.saratov.gov.ru)  
официальный сайт  
Правительства Саратовской  
области



[www.bus.gov.ru](http://www.bus.gov.ru)  
официальный сайт для размещения  
информации о государственных  
(муниципальных) учреждениях



[www.zakupki.gov.ru](http://www.zakupki.gov.ru)  
официальный сайт для  
размещения заказов на поставки  
товаров, выполнение работ,  
оказание услуг



[www.budget.gov.ru](http://www.budget.gov.ru)  
единый портал бюджетной  
системы Российской  
Федерации



## КОНТАКТНАЯ ИНФОРМАЦИЯ

Комитет по финансам администрации муниципального образования «Город Саратов»

410031, город Саратов, ул. Первомайская, д. 78

тел.: (845-2) 26-07-95

факс: (845-2) 23-50-70

e-mail: [budget@admsaratov.ru](mailto:budget@admsaratov.ru)

График работы: пн–пт с 9.00 до 18.00 часов

Обеденный перерыв: с 13.00 до 14.00 часов

Выходные дни: суббота, воскресенье