



БЮДЖЕТ ДЛЯ ГРАЖДАН
по решению Саратовской городской Думы
от 14 декабря 2023 года № 44-439
«О бюджете муниципального образования
«Город Саратов» на 2024 год и на плановый период
2025 и 2026 годов»

2024

2025

2026

Оглавление

| | |
|--|-----------|
| 1. Вводная часть..... | 3 |
| 2. Основные показатели прогноза социально-экономического развития муниципального образования «Город Саратов» | 4 |
| 3. Общие характеристики бюджета муниципального образования «Город Саратов» | 7 |
| 4. Основные направления бюджетной и налоговой политики муниципального образования «Город Саратов» | 7 |
| 5. Доходы бюджета муниципального образования «Город Саратов» | 9 |
| 5.1. Общие сведения..... | 9 |
| 5.2. Налоговые и неналоговые доходы | 11 |
| 5.3. Основные направления деятельности органов местного самоуправления муниципального образования «Город Саратов» по повышению доходов | 14 |
| 6. Расходы бюджета муниципального образования «Город Саратов»..... | 16 |
| 6.1. Общие сведения | 16 |
| 6.2. Расходы по отраслям..... | 20 |
| 6.3. Бюджетные инвестиции..... | 36 |
| 7. Социально значимые проекты, реализуемые за счет бюджета муниципального образования «Город Саратов» | 37 |
| 8. Сведения о реализуемых муниципальных программах | 42 |
| 9. Источники финансирования дефицита бюджета муниципального образования «Город Саратов» | 91 |
| 10. Открытые информационные ресурсы, на которых размещается информация о бюджете муниципального образования «Город Саратов» | 93 |
| 11. Контактная информация | 93 |

1. Вводная часть

«Бюджет для граждан» познакомит Вас с положениями основного финансового документа - бюджета города на 2024-2026 годы.

В нашем «бюджете для граждан» сделано все возможное, чтобы не только экономисты, но и все жители города могли понять, какие обязательства берет на себя город, на какие цели и в каком объеме планируется направить бюджетные средства.

В нем представлена информация о приоритетных направлениях бюджетной политики, условиях формирования и параметрах бюджета города, планируемых результатах использования бюджетных средств.

Рисунок 1. Документы, на основании которых составляется проект бюджета муниципального образования «Город Саратов»



**Рисунок 2. Бюджетный процесс
в муниципальном образовании «Город Саратов»**



**2. Основные показатели прогноза социально-экономического развития
муниципального образования «Город Саратов»
по полному кругу организаций**

| Показатели | Отчет 2022 год | Оценка 2023 года | Прогноз на 2024 год | Прогноз на 2025 год | Прогноз на 2026 год |
|---|----------------|------------------|---------------------|---------------------|---------------------|
| 1 | 2 | 3 | 4 | 5 | 6 |
| Объем отгруженных товаров собственного производства, выполненных работ и услуг собственными силами, млн. руб. | 298 650,1 | 318 069,6 | 346 340,1 | 373 687,8 | 401 156,7 |
| Индекс промышленного производства, % | 104,6 | 104,5 | 104,0 | 103,5 | 103,0 |
| Объем валовой продукции сельского хозяйства, млн. руб. | 10 485,2 | 7 019,7 | 7 474,1 | 7 882,1 | 8 296,2 |
| Индекс производства продукции сельского хозяйства, % | 147,8 | 63,7 | 101,5 | 101,5 | 101,4 |
| Фонд оплаты труда работающих, млн. руб. | 199 739,5 | 218 515,0 | 236 870,2 | 254 635,5 | 273 733,2 |
| к соответствующему периоду предыдущего года, % | 115,5 | 109,4 | 108,4 | 107,5 | 107,5 |

| 1 | 2 | 3 | 4 | 5 | 6 |
|---|-----------|-----------|-----------|-----------|-----------|
| Среднемесячная заработная плата работников, тыс. руб. | 53,1 | 58,9 | 63,6 | 68,0 | 72,5 |
| к соответствующему периоду предыдущего года, % | 117,6 | 110,9 | 107,9 | 107,0 | 106,6 |
| Оборот розничной торговли, млн. руб. | 246 615,1 | 270 536,8 | 295 534,4 | 319 029,3 | 344 806,9 |
| к соответствующему периоду предыдущего года, % | 98,2 | 104,4 | 103,5 | 103,5 | 103,6 |
| Оборот общественного питания, млн. руб. | 8 947,9 | 10 055,2 | 10 984,3 | 11 857,6 | 12 815,7 |
| к соответствующему периоду предыдущего года, % | 95,7 | 105,1 | 102,6 | 103,5 | 103,8 |

Каждый из показателей прогноза рассчитывался исходя из заданных темпов роста экономики, предполагаемого уровня инфляции, полученных первичных данных предприятий и организаций.

Прогноз объема промышленной продукции по полному кругу предприятий сформирован с учетом тенденций развития основных видов экономической деятельности (добыча полезных ископаемых, обрабатывающие производства, производство и распределение электроэнергии, газа и воды).

Индекс промышленного производства в 2023 году по оценке составит 104,5%, прогноз на 2024 год – 104,0%, на 2025 год – 103,5%, на 2026 год – 103,0%.

Объем отгруженных товаров собственного производства, выполненных работ и услуг по полному кругу организаций в 2023 году оценивается в размере 318,1 млрд. руб. и прогнозируется в 2024 году на уровне 346,3 млрд. руб., в 2025 году – 373,7 млрд. руб., в 2026 году – 401,2 млрд. руб.

Объем валовой продукции сельского хозяйства во всех категориях хозяйств прогнозировался на основе данных статистического наблюдения с учетом индексов-дефляторов, представленных министерством экономического развития Саратовской области.

По прогнозным расчетам объем валовой продукции сельского хозяйства в 2023 году оценивается в 7,0 млрд. руб., в 2024 году прогнозируется в размере 7,5 млрд. руб. или 101,5% к 2023 году. При условии темпов роста в 2025-2026 годах на уровне 101,5 и 101,4% соответственно, объем валовой продукции сельского хозяйства к 2026 году прогнозируется в размере 8,3 млрд. руб.

Среднемесячная заработная плата по оценке в 2023 году увеличится на 10,9% относительно 2022 года и составит 58,9 тыс. руб., далее ожидается увеличение заработной платы в 2024 году – на 7,9% (до 63,6 тыс. руб.), в 2025 году – на 7,0% (до 68,0 тыс. руб.). К 2026 году темп роста

прогнозируется на уровне 106,6%, что позволит достигнуть уровня среднемесячной заработной платы в размере 72,5 тыс. руб.

По прогнозным расчетам фонд оплаты труда в 2023 году оценивается в 218,5 млрд. руб. или 109,4% к 2022 году, в 2024 году прогнозируется в размере 236,9 млрд. руб. или 108,4% к 2023 году. При условии темпов роста в 2025-2026 годах на уровне 107,5%, фонд оплаты труда к 2026 году прогнозируется в размере 273,7 млрд. руб.

Оборот розничной торговли в 2023 году по оценке составит 270,5 млрд. руб. или 104,4% в сопоставимых ценах к предыдущему году, в 2024 году – 295,5 млрд. руб. (103,5%), в 2025 году – 319,0 млрд. руб. (103,5%). При прогнозируемых темпах роста оборот розничной торговли к 2026 году достигнет 344,8 млрд. руб.

Оборот общественного питания в 2023 году по оценке составит 10,1 млрд. руб., темп роста к 2022 году – 105,1%. При прогнозируемых темпах роста в 2024-2026 годах (102,6-103,8%) оборот общественного питания за счет роста индекса потребительских цен достигнет 12,8 млрд. руб.

Численность постоянного населения на 1 января 2022 года составляла 829,8 тыс. чел., в том числе: мужчины (18-85 и старше лет) – 292,7 тыс. чел., женщины (18-85 и старше лет) – 385,3 тыс. чел., дети (0-17 лет) – 151,8 тыс. чел.

Численность постоянного населения на 1 января 2023 года составила 942,3 тыс. чел., в том числе: мужчины (18-85 и старше лет) – 343,5 тыс. чел., женщины (18-85 и старше лет) – 428,9 тыс. чел., дети (0-17 лет) – 169,9 тыс. чел.

Численность постоянного населения на 2024 год прогнозируется в количестве 942,3 тыс. чел., в том числе: мужчины (18-85 и старше лет) – 343,5 тыс. чел., женщины (18-85 и старше лет) – 428,9 тыс. чел., дети (0-17 лет) – 169,9 тыс. чел.

Численность постоянного населения на 2025 год прогнозируется в количестве 942,3 тыс. чел., в том числе: мужчины (18-85 и старше лет) – 343,5 тыс. чел., женщины (18-85 и старше лет) – 428,9 тыс. чел., дети (0-17 лет) – 169,9 тыс. чел.

Численность постоянного населения на 2026 год прогнозируется в количестве 942,3 тыс. чел., в том числе: мужчины (18-85 и старше лет) – 343,5 тыс. чел., женщины (18-85 и старше лет) – 428,9 тыс. чел., дети (0-17 лет) – 169,9 тыс. чел.

3. Общие характеристики бюджета муниципального образования «Город Саратов»

Таблица 1. Основные параметры бюджета муниципального образования «Город Саратов» на 2022-2026 годы, тыс. руб.

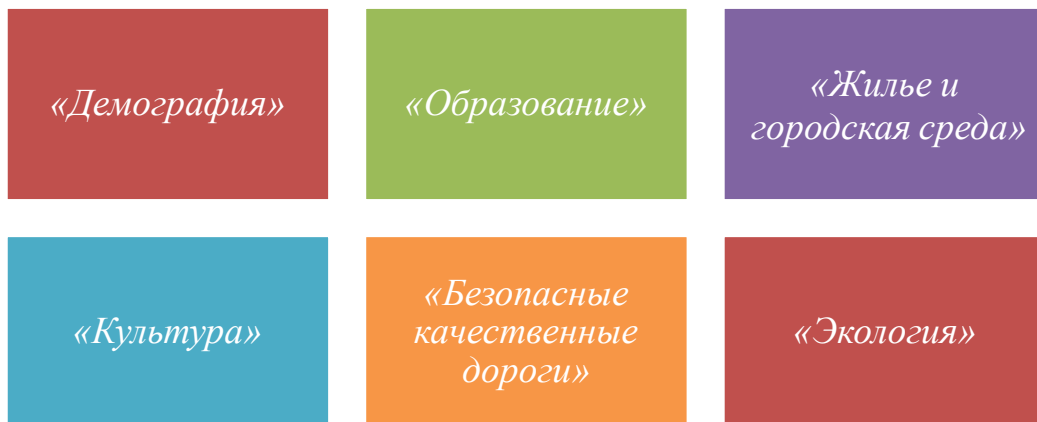
| Наименование | 2022 год (отчет) | 2023 год (план) | 2024 год | 2025 год | 2026 год |
|--|---------------------|---------------------|---------------------|---------------------|---------------------|
| Доходы | 25 977 505,7 | 35 953 563,8 | 29 599 874,7 | 26 703 879,5 | 24 848 202,1 |
| Налоговые и неналоговые | 10 872 642,0 | 12 023 274,9 | 12 230 803,9 | 12 916 159,6 | 13 658 952,9 |
| Безвозмездные поступления | 15 104 863,7 | 23 930 288,9 | 17 369 070,8 | 13 787 719,9 | 11 189 249,2 |
| Расходы | 26 669 980,1 | 37 424 934,3 | 30 281 442,4 | 26 703 879,5 | 24 848 202,1 |
| в том числе условно утвержденные расходы | | | | 379 225,3 | 709 457,5 |
| Дефицит (-)/ Профицит (+) | - 692 474,4 | -1 471 370,5 | -681 567,5 | 0,0 | 0,0 |

4. Основные направления бюджетной и налоговой политики муниципального образования «Город Саратов» на 2024 год и на плановый период 2025 и 2026 годов

Бюджетная политика

Бюджетная политика ориентирована на решение масштабных социальных, экономических, технологических задач, содержание и ориентиры которых отражены в национальных проектах.

В соответствии с национальными целями, определенными Указом Президента Российской Федерации от 7 мая 2018 г. № 204, в муниципальном образовании «Город Саратов» реализуются **национальные проекты**:



К обязательным требованиям федерального центра относится безусловная реализация мероприятий по росту доходов бюджета, оптимизация расходов бюджета и сокращение муниципального долга в целях оздоровления муниципальных финансов.

Налоговая политика

Приоритетом налоговой политики в 2024-2026 годах остается обеспечение стабильных налоговых условий для хозяйствующих субъектов. Акцент сохранится на повышении эффективности стимулирующей функции налоговой системы и улучшении качества администрирования с сопутствующим облегчением административной нагрузки для налогоплательщиков и повышением собираемости налогов.

в 2024 году доходы дистанционных работников российских организаций, которые работают за рубежом, независимо от статуса их налогового резидентства станут облагать НДФЛ в размере 13%
(с доходов свыше 5 млн. руб. в год в размере 15%)

установлены предельные величины освобождаемой от налогов **компенсации дистанционным работникам за использование своего оборудования и программно-технических средств в размере 35 руб.** за каждый рабочий день либо в сумме документально подтвержденных расходов

с 2025 года с доходов фрилансеров от вознаграждения за работы, услуги, права пользования результатами интеллектуальной собственности или средствами индивидуализации, которые выполняют с помощью Интернета, будет взиматься НДФЛ в размере 13%
(с доходов свыше 5 млн. руб. в год в размере 15%)

расширен перечень социальных налоговых вычетов, предоставляемых в упрощенном порядке: документы, подтверждающие фактические расходы за оказанные образовательные, медицинские, физкультурно-оздоровительные услуги или уплату страховых взносов, будут предоставлять в налоговые органы соответствующие организации

предоставление вычета на обучение супругом или супругой обучающегося, если он или она оплатили обучение по очной форме в образовательной организации
(применяется к расходам, понесенным с 01.01.2024)

предоставление стандартного налогового вычета на ребенка или подопечного, признанного судом недееспособным, вне зависимости от их возраста
(применяется к доходам, полученным с 01.01.2023)

в части транспортного налога: с 2024 года упрощается порядок освобождения от налога транспортных средств, находящихся в розыске

в части налога на имущество физических лиц: с 2024 года упрощен порядок освобождения от налогообложения объектов недвижимости в случае их гибели или уничтожения

в 2022 году проведена государственная кадастровая оценка земельных участков всех категорий
(налоговые платежи от юридических лиц поступают в бюджет города с 2023 года, от физических лиц будут поступать с 2024 года)

в 2023 году проведена государственная кадастровая оценка зданий, помещений, сооружений, объектов незавершенного строительства, машино-мест
(налоговые платежи от физических лиц будут поступать в бюджет города с 2025 года)

5. Доходы бюджета муниципального образования «Город Саратов»

5.1. Общие сведения

Доходы бюджета – поступающие в бюджет денежные средства, за исключением средств, являющихся источниками финансирования дефицита бюджета.

Доходы бюджета формируются в соответствии с бюджетным законодательством Российской Федерации, законодательством о налогах и сборах и законодательством об иных обязательных платежах.

Граждане города Саратова уплачивают во все уровни бюджетной системы:

- налог на доходы физических лиц;
- налог на имущество физических лиц;
- транспортный налог;
- земельный налог.

Таблица 2. Доходы бюджета муниципального образования «Город Саратов» на 2024-2026 годы, тыс. руб.

| Наименование | 2022 год (отчет) | 2023 год (план) | 2024 год | 2025 год | 2026 год |
|---|---------------------|---------------------|---------------------|---------------------|---------------------|
| 1 | 2 | 3 | 4 | 5 | 6 |
| Налоговые и неналоговые доходы | 10 872 642,0 | 12 023 274,9 | 12 230 803,9 | 12 916 159,6 | 13 658 952,9 |
| Налог на доходы физических лиц | 6 852 249,8 | 7 986 221,6 | 8 124 649,0 | 8 733 997,0 | 9 389 047,0 |
| Налог на товары (работы, услуги), реализуемые на территории Российской Федерации | 100 107,3 | 104 000,0 | 139 649,3 | 141 189,7 | 146 039,4 |
| Единый налог на вмененный доход для отдельных видов деятельности | 6 546,4 | -1 500,0 | | | |
| Единый сельскохозяйственный налог | 29 055,1 | 35 226,0 | 35 405,0 | 36 361,0 | 37 307,0 |
| Налог, взимаемый в связи с применением патентной системы налогообложения, зачисляемый в бюджеты городских округов | 230 056,7 | 215 000,0 | 247 587,0 | 257 243,0 | 267 018,0 |

| 1 | 2 | 3 | 4 | 5 | 6 |
|---|---------------------|---------------------|---------------------|---------------------|---------------------|
| Налог на имущество физических лиц, взимаемый по ставкам, применяемым к объектам налогообложения, расположенным в границах городских округов | 741 832,6 | 804 702,0 | 812 523,0 | 821 000,0 | 830 000,0 |
| Транспортный налог | 1 312 184,3 | 1 309 555,0 | 1 338 573,0 | 1 401 511,0 | 1 467 407,0 |
| Земельный налог | 498 089,1 | 406 045,0 | 435 704,0 | 442 020,0 | 448 442,0 |
| Государственная пошлина | 216 413,1 | 186 411,4 | 229 523,0 | 235 588,0 | 241 997,0 |
| Задолженность и перерасчеты по отмененным налогам, сборам и иным обязательным платежам | 6,8 | | | | |
| Доходы от использования имущества, находящегося в государственной и муниципальной собственности | 612 333,3 | 653 375,1 | 645 341,7 | 631 424,9 | 614 148,3 |
| Платежи при пользовании природными ресурсами | 11 174,1 | 16 360,6 | 18 126,3 | 18 126,3 | 18 126,3 |
| Доходы от оказания платных услуг (работ) и компенсации затрат государства | 106 609,4 | 130 684,7 | 91 451,3 | 92 481,0 | 93 708,1 |
| Доходы от продажи материальных и нематериальных активов | 91 937,8 | 137 247,1 | 74 741,6 | 72 483,0 | 71 038,0 |
| Штрафы, санкции, возмещение ущерба | 62 575,0 | 33 675,4 | 37 529,7 | 32 734,7 | 34 674,8 |
| Прочие неналоговые доходы | 1 471,2 | 6 271,0 | | | |
| Безвозмездные поступления | 15 104 863,7 | 23 930 288,9 | 17 369 070,8 | 13 787 719,9 | 11 189 249,2 |
| <i>Дотации</i> | <i>100 625,1</i> | | | | |
| <i>Субсидии</i> | <i>4 786 104,9</i> | <i>12 472 456,0</i> | <i>7 316 857,7</i> | <i>3 689 460,4</i> | <i>1 136 039,4</i> |
| <i>Субвенции</i> | <i>8 049 755,6</i> | <i>8 704 215,1</i> | <i>8 623 167,4</i> | <i>8 604 392,6</i> | <i>8 604 922,3</i> |
| <i>Иные межбюджетные трансферты</i> | <i>2 186 023,2</i> | <i>2 797 034,2</i> | <i>1 429 045,7</i> | <i>1 493 866,9</i> | <i>1 448 287,5</i> |

| 1 | 2 | 3 | 4 | 5 | 6 |
|---|---------------------|---------------------|---------------------|---------------------|---------------------|
| Доходы бюджетов бюджетной системы Российской Федерации от возврата бюджетами бюджетной системы Российской Федерации остатков субсидий прошлых лет | 5 278,5 | 704,1 | | | |
| Возврат остатков субсидий, субвенций и иных межбюджетных трансфертов | - 22 923,6 | -44 120,5 | | | |
| Всего доходов | 25 977 505,7 | 35 953 563,8 | 29 599 874,7 | 26 703 879,5 | 24 848 202,1 |

5.2. Налоговые и неналоговые доходы

Формирование налоговых и неналоговых доходов на 2024 год и на плановый период 2025 и 2026 годов осуществлялось на основе показателей прогноза социально-экономического развития города, согласованного с министерством экономического развития Саратовской области, а также предложений главных администраторов доходов бюджета.

Налоговые доходы будут обеспечивать в 2024 году объем поступлений в среднем 92,9% от суммы налоговых и неналоговых доходов, неналоговые доходы соответственно 7,1%.

Диаграмма 1. Структура налоговых и неналоговых доходов бюджета муниципального образования «Город Саратов» в 2024 году, млн. руб., %.



Основные бюджетообразующие доходные источники бюджета муниципального образования «Город Саратов» – налог на доходы физических лиц, транспортный налог, налог на имущество физических лиц, земельный налог, за счет которых в совокупности формируется в 2024 году 87,6% налоговых и неналоговых доходов бюджета, в 2025-2026 годах – 88,3% и 88,8% соответственно.

Диаграмма 2. Основные налоговые и неналоговые доходы бюджета муниципального образования «Город Саратов» в 2023 - 2026 годах, млн. руб.



| Год | Налоговые и неналоговые доходы в расчете на 1 жителя города (тыс. руб.) | Численность населения (жителей) | Средний доход на жителя (тыс. руб./жит.) |
|------|---|---------------------------------|--|
| 2022 | 10 872 642,0 | 942 315 | 11,5 |
| 2023 | 12 023 274,9 | 942 315 | 12,8 |
| 2024 | 12 230 803,9 | 942 315 | 13,0 |
| 2025 | 12 916 159,6 | 942 315 | 13,7 |
| 2026 | 13 658 952,9 | 942 315 | 14,5 |

Прогнозные показатели налоговых и неналоговых доходов бюджета муниципального образования «Город Саратов» рассчитаны по нормативам отчислений в соответствии с Бюджетным кодексом Российской Федерации и законодательством Саратовской области.

Таблица 3. Нормативы отчислений по основным налоговым доходам в бюджеты разных уровней на 2024 год

| Налоги, сборы, установленные законодательством | | Бюджет города | Областной бюджет | Федеральный бюджет |
|--|--|---------------|------------------|--------------------|
| 1 | | 2 | 3 | 4 |
| Федеральные и предусмотренные специальными налоговыми режимами | Налог на прибыль организаций, зачисляемый в федеральный бюджет | | | 100% |
| | Налог на прибыль организаций, зачисляемый в бюджеты субъектов | | 100% | |
| | Налог на доходы физических лиц, в том числе: | 26,8% | 73,2% | |
| | налог на доходы физических лиц в части суммы налога, превышающей 650 тысяч рублей, относящейся к части налоговой базы, превышающей 5 млн. руб. | 24,8% | 62,2% | 13% |
| | налог на доходы физических лиц в виде процентов, полученных по вкладам (остаткам на счетах) в банках, находящихся на территории РФ | | | 100% |
| | Налог на добавленную стоимость | | | 100% |
| | Акцизы, в том числе: | | | |
| | акцизы на спирт этиловый из пищевого или непищевого сырья | | 100% | |
| | акцизы на спиртосодержащую продукцию | | 100% | |
| | акцизы на алкогольную продукцию свыше 9 процентов (за исключением пива, вин) | | 84% | 16% |
| | акцизы на алкогольную продукцию свыше 9 процентов (включая пиво фруктовые, игристые вина) | | 100% | |
| | акцизы на табачную продукцию | | | 100% |
| | акцизы на автомобильный и прямогонный бензин, дизельное топливо, моторные масла для дизельных и (или) карбюраторных (инжекторных) двигателей* | 1,5887% | 74,9% | 25,1% |
| | Налог, взимаемый в связи с применением упрощенной системы налогообложения | | 100% | |
| | Единый сельскохозяйственный налог | 100% | | |

| | 1 | 2 | 3 | 4 |
|--------------|---|------|--------------|--------------|
| | Налог, взимаемый в связи с применением патентной системы налогообложения | 100% | | |
| | Налог на добычу полезных ископаемых (в зависимости от вида полезных ископаемых) | | 60%; 100% | 40%; 100% |
| | Водный налог | | | 100% |
| | Государственная пошлина (в зависимости от вида госпошлины и установленных полномочий) | 100% | 100% | 100% |
| Региональные | Налог на имущество организаций | | 100% | |
| | Налог на игорный бизнес | | 100% | |
| | Транспортный налог | 100% | | |
| Местные | Налог на имущество физических лиц | 100% | | |
| | Земельный налог | 100% | | |

* из них 15% распределяется в бюджеты муниципальных образований Саратовской области, исходя из протяженности автомобильных дорог местного значения

Изменение параметров налоговых и неналоговых доходов в 2022-2026 годах обусловлено следующими обстоятельствами:

- изменением показателей по фонду оплаты труда по прогнозу социально-экономического развития муниципального образования «Город Саратов»;

- увеличением объектов налогообложения по налогу на имущество физических лиц, включенных в перечень видов недвижимого имущества, в отношении которых применяется налоговая ставка в размере 2% (ранее ставка - 0,5%);

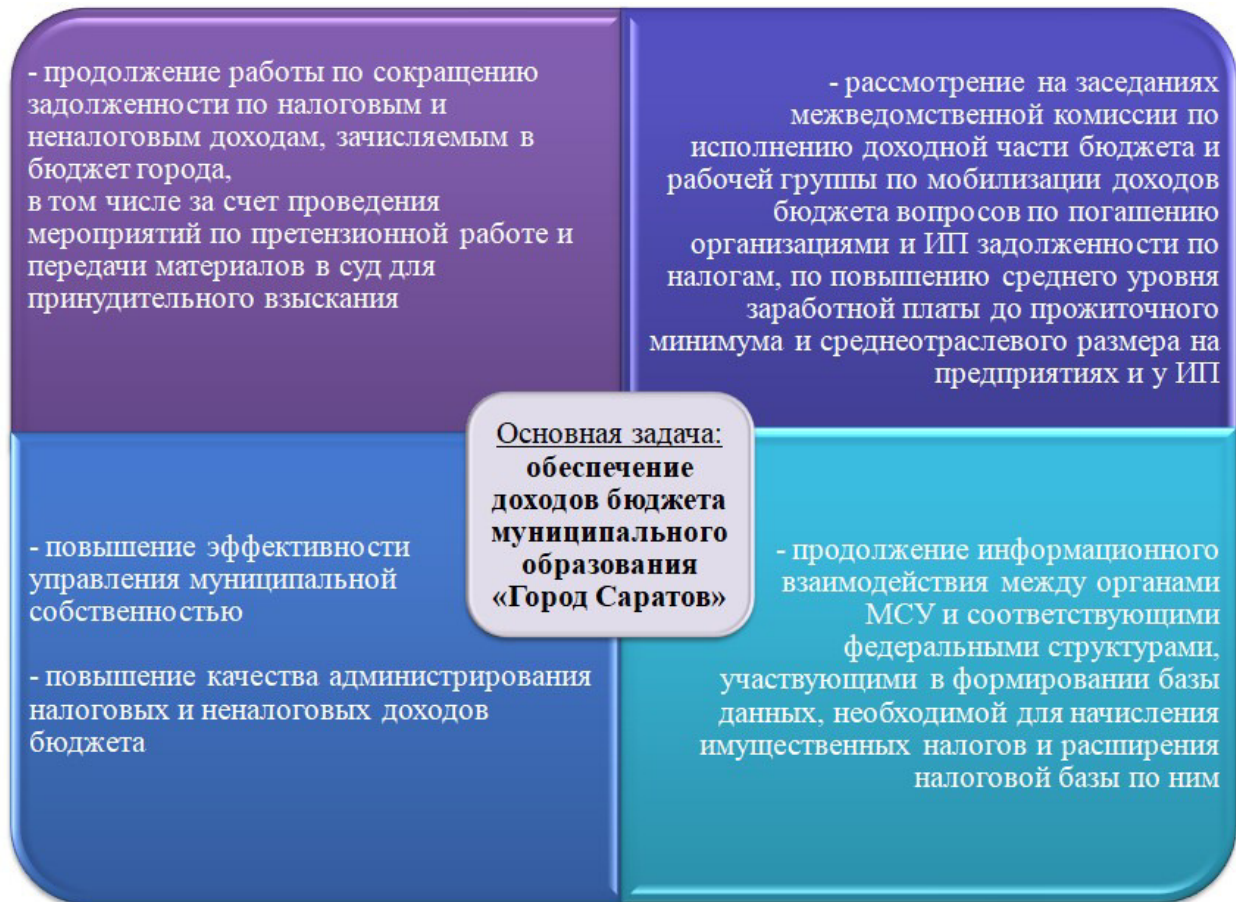
- выпадающими с 2023 года доходами в результате освобождения от уплаты земельного налога ГУ Саратовской области «Природный парк «Кумысная поляна» по решению Саратовской городской Думы от 31.03.2023 № 32-349 «О внесении изменения в решение Саратовской городской Думы от 27 октября 2005 года № 63-615 «О земельном налоге»;

- изменением кадастровой стоимости земельных участков.

5.3. Основные направления деятельности органов местного самоуправления муниципального образования «Город Саратов» по повышению доходов

Основной задачей в 2024-2026 годах остается обеспечение поступлений доходов бюджета муниципального образования «Город Саратов». Достижение указанной задачи должно осуществляться за счет реализации мероприятий по обеспечению поступлений налоговых и неналоговых доходов в бюджет муниципального образования «Город Саратов».

Рисунок 3. Деятельность органов местного самоуправления муниципального образования «Город Саратов» по повышению доходов



В целях повышения эффективности управления муниципальными финансами разработан План мероприятий по оздоровлению муниципальных финансов на период до 2025 года по муниципальному образованию «Город Саратов».

Реализация Плана мероприятий направлена на увеличение налоговых и неналоговых доходов, оптимизацию расходов бюджета муниципального образования «Город Саратов», сокращение муниципального долга и расходов на его обслуживание.

План мероприятий по оздоровлению муниципальных финансов до 2025 года

| | | | |
|---|---|--|---|
| <p>Меры по увеличению поступлений налоговых и неналоговых доходов в бюджет муниципального образования «Город Саратов»</p> | <p>Меры по оптимизации расходов и повышению эффективности использования бюджетных средств</p> | <p>Меры по сокращению муниципального долга и совершенствованию долговой политики</p> | <p>Меры по сокращению дебиторской и кредиторской задолженности бюджета муниципального образования «Город Саратов»</p> |
|---|---|--|---|

6. Расходы бюджета муниципального образования «Город Саратов»

6.1. Общие сведения

Расходы бюджета – выплачиваемые из бюджета денежные средства, за исключением средств, являющихся источниками финансирования дефицита бюджета.

Формирование расходов осуществляется в соответствии с расходными обязательствами, обусловленными установленным законодательством разграничением полномочий, исполнение которых должно происходить в очередном финансовом году и плановом периоде за счет средств соответствующих бюджетов.

Принципы формирования расходов бюджета:

- по ведомствам;
- по разделам (подразделам);
- по муниципальным программам;
- по целевым статьям;
- по видам расходов.

Таблица 4. Расходы бюджета
муниципального образования «Город Саратов» в 2024 году

| Наименование | 2024 год, млн. руб. | Доля в общей сумме расходов, % |
|---|------------------------|--------------------------------------|
| Общегосударственные вопросы | 2 679,7 | 8,8 |
| Национальная оборона | 0,7 | Менее 0,1 |
| Национальная безопасность и правоохранительная деятельность | 133,0 | 0,4 |
| Национальная экономика | 6 822,0 | 22,5 |
| Жилищно-коммунальное хозяйство | 2 253,4 | 7,4 |
| Охрана окружающей среды | 1 456,6 | 4,8 |
| Образование | 14 465,4 | 47,8 |
| Культура, кинематография | 812,9 | 2,7 |
| Социальная политика | 669,2 | 2,2 |
| Физическая культура и спорт | 468,5 | 1,6 |
| Обслуживание государственного (муниципального) долга | 520,0 | 1,7 |
| Всего | 30 281,4 | 100,0 |

В соответствии со статьей 184.1 Бюджетного кодекса в случае утверждения бюджета на очередной финансовый год и плановый период утверждаются условно утверждаемые (утвержденные) расходы.

Под условно утверждаемыми (утвержденными) расходами понимаются не распределенные в плановом периоде в соответствии с классификацией расходов бюджетов бюджетные ассигнования.

Общий объем условно утверждаемых (утвержденных) расходов определяется на первый год планового периода в объеме не менее 2,5% общего объема расходов бюджета (без учета расходов бюджета, предусмотренных за счет межбюджетных трансфертов), на второй год планового периода в объеме не менее 5% общего объема расходов бюджета (без учета расходов бюджета, предусмотренных за счет межбюджетных трансфертов).

В решение о бюджете на 2024 год и на плановый период 2025 и 2026 годов утверждены условно утвержденные расходы на 2025 год в сумме 379 225,3 тыс. руб., на 2026 год – 709 457,5 тыс. руб.

Таблица 5. Расходы бюджета муниципального образования
«Город Саратов», тыс. руб.

| Код | Наименование | 2022 год (отчет) | 2023 год (план) | 2024 год | 2025 год | 2026 год |
|-------------|---|---------------------|--------------------|--------------------|--------------------|--------------------|
| 1 | 2 | 3 | 4 | 5 | 6 | 7 |
| 0100 | Общегосударственные вопросы | 2 557 478,9 | 2 874 255,9 | 2 679 741,4 | 2 683 470,3 | 3 001 304,4 |
| 0102 | Функционирование высшего должностного лица субъекта Российской Федерации и муниципального образования | 9 802,7 | 8 512,4 | 9 019,1 | 9 019,1 | 9 019,1 |
| 0103 | Функционирование законодательных (представительных) органов государственной власти и представительных органов муниципальных образований | 145 607,3 | 156 267,8 | 173 379,6 | 173 659,6 | 173 659,6 |
| 0104 | Функционирование Правительства РФ, высших исполнительных органов государственной власти субъектов Российской Федерации, местных администраций | 974 111,6 | 1 055 930,4 | 1 096 308,6 | 1 096 545,6 | 1 096 700,6 |
| 0105 | Судебная система | 542,1 | 63,2 | 72,5 | 100,1 | 629,8 |
| 0106 | Обеспечение деятельности финансовых, налоговых и таможенных органов и органов финансового (финансово-бюджетного) надзора | 198 361,1 | 217 800,3 | 232 386,5 | 230 271,5 | 231 266,5 |
| 0107 | Обеспечение проведения выборов и референдумов | 25 298,2 | 2 962,0 | | | |
| 0111 | Резервные фонды | | 7 140,3 | 40 000,0 | 30 000,0 | 30 000,0 |
| 0113 | Другие общегосударственные вопросы | 1 203 755,9 | 1 425 579,5 | 1 128 575,1 | 1 143 874,4 | 1 460 028,8 |
| 0200 | Национальная оборона | 1 321,0 | 2 259,4 | 690,0 | 1 294,0 | 1 340,0 |
| 0203 | Мобилизационная и вневоинская подготовка | 645,6 | | | | |

| 1 | 2 | 3 | 4 | 5 | 6 | 7 |
|-------------|---|---------------------|---------------------|---------------------|---------------------|---------------------|
| 0204 | Мобилизационная подготовка экономики | 675,4 | 2 259,4 | 690,0 | 1 294,0 | 1 340,0 |
| 0300 | Национальная безопасность и правоохранительная деятельность | 104 965,2 | 116 496,1 | 132 974,6 | 126 965,7 | 129 838,9 |
| 0309 | Гражданская оборона | 24 185,9 | 24 928,0 | 36 393,0 | 36 725,4 | 36 571,2 |
| 0310 | Защита населения и территории от чрезвычайных ситуаций природного и техногенного характера, пожарная безопасность | 80 779,3 | 91 568,1 | 96 581,6 | 90 240,3 | 93 267,7 |
| 0400 | Национальная экономика | 4 466 981,1 | 7 153 841,9 | 6 821 982,1 | 6 012 829,4 | 4 017 167,2 |
| 0401 | Общеэкономические вопросы | 45,8 | 46,0 | 46,0 | 46,0 | 46,0 |
| 0405 | Сельское хозяйство и рыболовство | 24 845,3 | 49 131,9 | 10 230,3 | 10 230,3 | 10 230,3 |
| 0406 | Водное хозяйство | 19 482,6 | 7 207,6 | 8 000,0 | 8 000,0 | 8 000,0 |
| 0407 | Лесное хозяйство | 8 279,1 | 12 019,7 | 11 784,5 | 12 104,2 | 12 435,9 |
| 0408 | Транспорт | 1 022 151,3 | 3 427 834,4 | 3 695 843,5 | 3 400 508,7 | 1 630 092,5 |
| 0409 | Дорожное хозяйство (дорожные фонды) | 3 371 217,9 | 3 618 605,2 | 3 087 052,6 | 2 468 376,5 | 2 201 332,5 |
| 0412 | Другие вопросы в области национальной экономики | 20 959,31 | 38 997,1 | 9 025,2 | 113 563,7 | 155 030,0 |
| 0500 | Жилищно-коммунальное хозяйство | 2 736 644,2 | 8 304 079,5 | 2 253 418,7 | 1 187 983,4 | 1 187 424,2 |
| 0501 | Жилищное хозяйство | 1 289 098,5 | 6 749 089,2 | 692 567,6 | 192 412,7 | 185 120,7 |
| 0502 | Коммунальное хозяйство | 224 098,9 | 473 084,1 | 587 258,8 | 183 586,5 | 188 976,5 |
| 0503 | Благоустройство | 1 052 649,3 | 858 601,8 | 764 505,9 | 602 707,0 | 600 898,8 |
| 0505 | Другие вопросы в области жилищно-коммунального хозяйства | 170 797,5 | 223 304,4 | 209 086,4 | 209 277,2 | 212 428,2 |
| 0600 | Охрана окружающей среды | 9 541,7 | 17 246,7 | 1 456 560,6 | 639 846,2 | 0,0 |
| 0602 | Сбор, удаление отходов и очистка сточных вод | 9 541,7 | 2 313,5 | 1 441 729,7 | 624 905,6 | 0,0 |
| 0605 | Другие вопросы в области охраны окружающей среды | | 14 933,2 | 14 830,9 | 14 940,6 | 0,0 |
| 0700 | Образование | 14 562 956,3 | 16 354 674,0 | 14 465 421,7 | 13 220 772,2 | 13 221 834,8 |
| 0701 | Дошкольное образование | 4 082 070,1 | 4 481 315,7 | 4 271 308,6 | 4 094 637,5 | 4 094 637,5 |
| 0702 | Общее образование | 8 826 872,7 | 9 898 887,6 | 8 247 969,0 | 7 439 802,3 | 7 440 657,4 |
| 0703 | Дополнительное образование детей | 1 141 052,7 | 1 263 255,8 | 1 272 888,1 | 1 032 719,4 | 1 032 719,4 |
| 0705 | Профессиональная подготовка, переподготовка и повышение квалификации | 7 058,3 | 7 796,9 | 10 447,2 | 6 017,2 | 6 224,7 |
| 0707 | Молодежная политика | 134 198,8 | 8 263,5 | 19 385,9 | 19 085,9 | 19 085,9 |
| 0709 | Другие вопросы в области образования | 371 703,7 | 695 154,5 | 643 422,9 | 628 509,9 | 628 509,9 |
| 0800 | Культура, кинематография | 745 558,4 | 884 422,5 | 812 883,0 | 564 447,2 | 564 597,2 |
| 0801 | Культура | 686 733,6 | 814 895,6 | 735 702,1 | 487 576,6 | 487 726,6 |
| 0804 | Другие вопросы в области культуры, кинематографии | 58 824,8 | 69 526,9 | 77 180,9 | 76 870,6 | 76 870,6 |

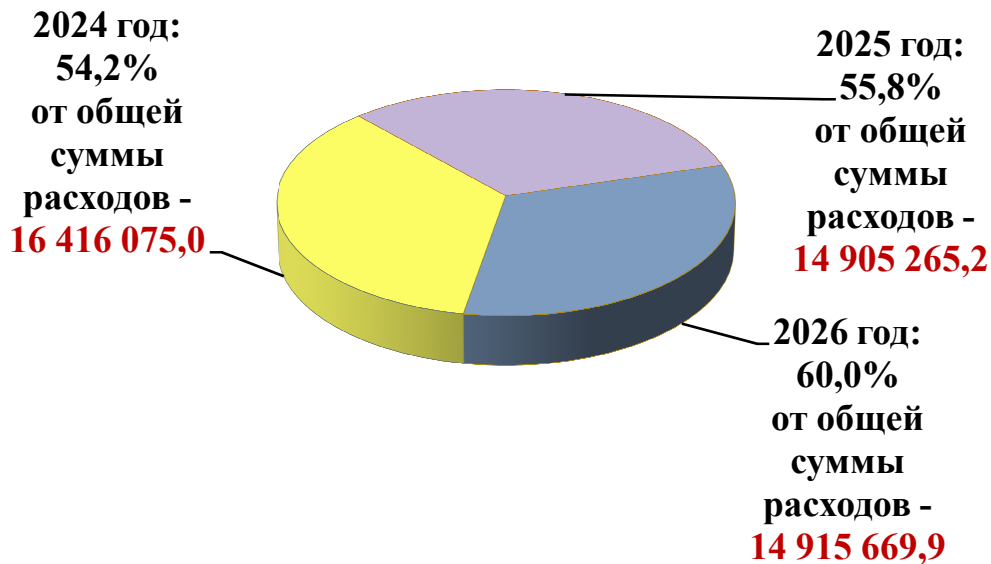
| 1 | 2 | 3 | 4 | 5 | 6 | 7 |
|-------------|--|---------------------|---------------------|---------------------|---------------------|---------------------|
| 1000 | Социальная политика | 668 483,8 | 864 306,4 | 669 229,0 | 670 377,2 | 679 569,3 |
| 1001 | Пенсионное обеспечение | 155 711,3 | 162 828,1 | 203 058,0 | 211 162,9 | 219 398,1 |
| 1003 | Социальное обеспечение населения | 228 913,5 | 303 499,8 | 80 414,4 | 84 108,5 | 85 065,4 |
| 1004 | Охрана семьи и детства | 219 083,5 | 330 138,9 | 343 245,8 | 332 567,0 | 332 567,0 |
| 1006 | Другие вопросы в области социальной политики | 64 775,5 | 67 839,6 | 42 510,8 | 42 538,8 | 42 538,8 |
| 1100 | Физическая культура и спорт | 649 096,7 | 645 727,1 | 468 541,3 | 449 668,6 | 449 668,6 |
| 1101 | Физическая культура | 340,3 | 342,1 | 340,3 | 340,3 | 340,3 |
| 1102 | Массовый спорт | 610 151,4 | 377 818,2 | 146 087,9 | 127 252,2 | 127 252,2 |
| 1103 | Спорт высших достижений | 17 300,0 | 242 917,6 | 295 884,1 | 295 797,1 | 295 797,1 |
| 1105 | Другие вопросы в области физической культуры и спорта | 21 305,0 | 24 649,2 | 26 229,0 | 26 279,0 | 26 279,0 |
| 1300 | Обслуживание государственного (муниципального) долга | 166 952,8 | 207 624,8 | 520 000,0 | 767 000,0 | 886 000,0 |
| 1301 | Обслуживание государственного (муниципального) внутреннего долга | 166 952,8 | 207 624,8 | 520 000,0 | 767 000,0 | 886 000,0 |
| | Расходы бюджета – ВСЕГО | 26 669 980,1 | 37 424 934,3 | 30 281 442,4 | 26 324 654,2 | 24 138 744,6 |



| | | | | | |
|-------------|----------------------------------|----------|---------------------------|----------|-------------------------------|
| 2022 | 26 669 980,1 тыс. руб. | : | 942 315 жителей | = | 28,3 тыс. руб./жит. |
| 2023 | 37 424 934,3 тыс. руб. | : | 942 315 жителей | = | 39,7 тыс. руб./жит. |
| 2024 | 30 281 442,4 тыс.руб. | : | 942 315 жителей | = | 32,1 тыс. руб./жит |
| 2025 | 26 324 654,2 тыс.руб. | : | 942 315 жителей | = | 27,9 тыс. руб./жит. |
| 2026 | 24 138 744,6 тыс.руб. | : | 942 315 жителей | = | 25,6 тыс. руб./жит. |

6.2. Расходы по отраслям

Диаграмма 3. Расходы по отраслям социальной сферы на 2024-2026 годы, тыс. руб.



К отраслям социальной сферы относятся:

- образование;
- культура;
- социальная политика;
- физическая культура и спорт.

Таблица 6. Расходы по отраслям социальной сферы, тыс. руб.

| Наименование отраслей | 2022 год (отчет) | 2023 год (план) | 2024 год | 2025 год | 2026 год |
|----------------------------------|---------------------|---------------------|---------------------|---------------------|---------------------|
| Образование | 14 562 956,3 | 16 354 674,0 | 14 465 421,7 | 13 220 772,2 | 13 221 834,8 |
| Культура | 745 558,4 | 884 422,5 | 812 883,0 | 564 447,2 | 564 597,2 |
| Социальная политика | 668 483,8 | 864 306,4 | 669 229,0 | 670 377,2 | 679 569,3 |
| Физическая культура и спорт | 649 096,7 | 645 727,1 | 468 541,3 | 449 668,6 | 449 668,6 |
| Всего по социальной сфере | 16 626 095,2 | 18 749 130,0 | 16 416 075,0 | 14 905 265,2 | 14 915 669,9 |

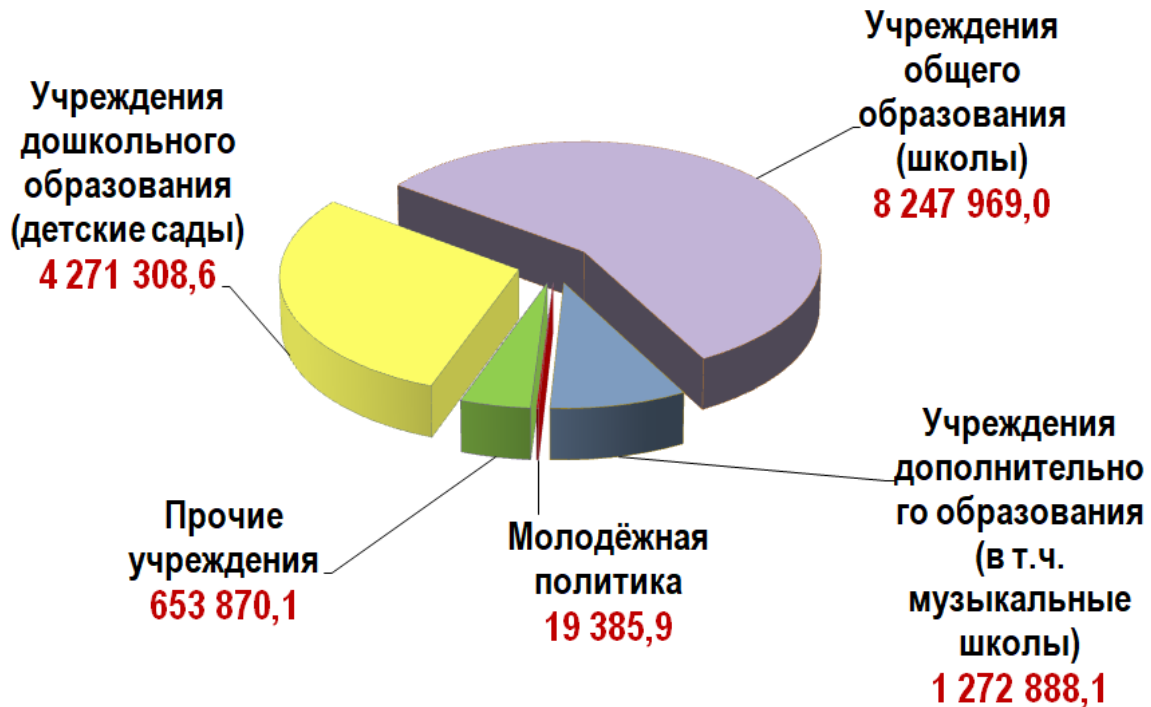
6.2.1. Расходы на образование

Общее количество муниципальных учреждений образования – 372, в том числе:

- дошкольных образовательных учреждений – 192;
- общеобразовательных школ – 126;
- учреждений дополнительного образования – 11;
- детских музыкальных школ – 28;
- детских оздоровительно-образовательных центров – 5;

- прочих – 10.

Диаграмма 4. Распределение расходов по учреждениям образования на 2024 год, тыс. руб.

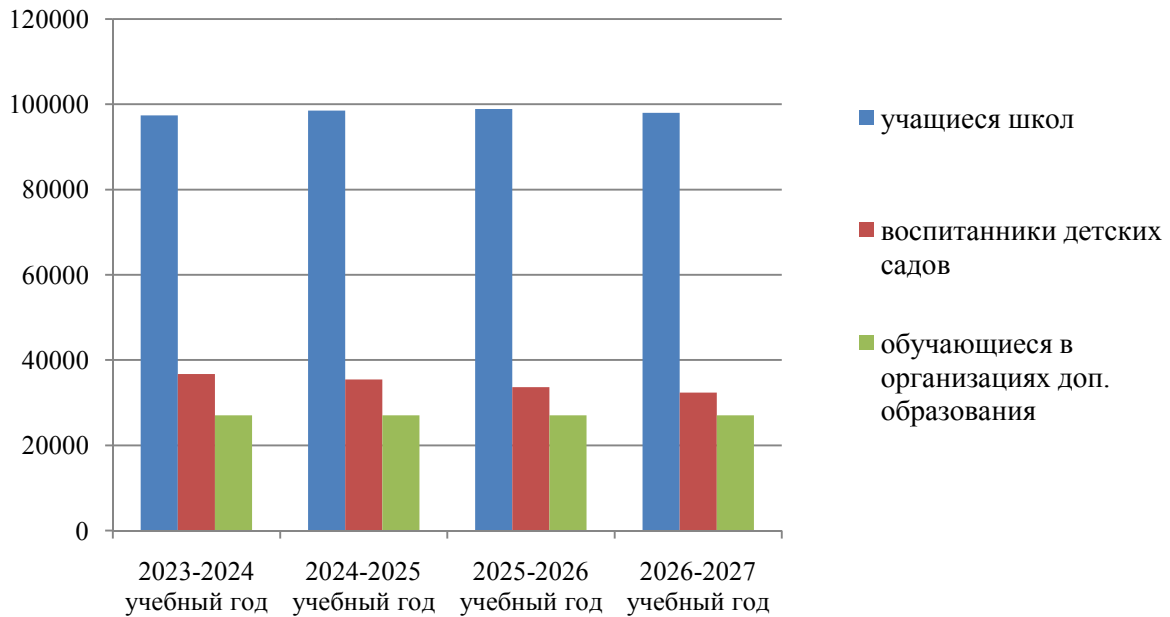


В 2024 году в муниципальных образовательных учреждениях

- более 97,3 тысяч учащихся будут осваивать программы общего образования;
- более 36,7 тысяч воспитанников – программы дошкольного образования;
- 27,0 тысяч обучающихся – программы дополнительного образования.

| Группа обучающихся | 2023-2024 учебный год | 2024-2025 учебный год | 2025-2026 учебный год | 2026-2027 учебный год |
|--|-----------------------|-----------------------|-----------------------|-----------------------|
| Учащиеся школ | 97 387 | 98 524 | 98 900 | 98 017 |
| Воспитанники детских садов | 36 730 | 35 465 | 33 675 | 32 358 |
| Обучающиеся в организациях дополнительного образования | 27 054 | 27 054 | 27 054 | 27 054 |

Диаграмма 5. Количество обучающихся (воспитанников) муниципальных образовательных учреждений муниципального образования «Город Саратов», тыс. чел.



Направления расходования средств в области образования

за счет безвозмездных поступлений

- обеспечение образовательной деятельности детских садов и школ
- обеспечение повышения оплаты труда некоторых категорий работников
- предоставление питания отдельным категориям обучающихся
- расходы на присмотр и уход за детьми дошкольного возраста
- строительство детских садов и школ в рамках реализации национальных проектов
- подготовка проектной документации для строительства детских садов
- прочие мероприятия

за счет собственных средств

- оказание муниципальных услуг и обеспечение деятельности прочих учреждений, в том числе: на оплату труда работников учреждений образования, приобретение продуктов питания для детей в дошкольных учреждениях, оплату услуг связи, коммунальных услуг
- создание и улучшение условий в муниципальных образовательных учреждениях для обучения и всестороннего развития детей
- оказание финансовой поддержки одаренным детям
- развитие и реализация потенциала молодежи
- выявление и распространение инновационного опыта педагогов и привлечение в образовательные учреждения молодых специалистов
- повышение доступности качественного образования и прочие мероприятия

Около шести тысяч детей будут охвачены отдыхом в муниципальных загородных лагерях в летний период 2024 года.

Мерами социальной поддержки в период получения образования в 2024 году планируется охватить свыше 65 тысяч обучающихся муниципальных общеобразовательных учреждений. Из них 42,3 тысячи обучающихся 1-4 классов получают бесплатное горячее питание и дополнительное питание (0,2 л молока).

Одним из социально значимых направлений развития отрасли в 2024 году будет обеспечение функционирования системы дополнительного образования. На данные цели предусмотрено 1 272 888,1 тыс. руб.

В городе функционирует 28 музыкальных школ и школ искусств (с 16 филиалами, расположенными на сельских территориях), на содержание и развитие которых в 2024 году предусмотрено 671 941,2 тыс. руб.

В 2024 году в детских музыкальных школах и школах искусств будут реализованы образовательные программы по 46 специальностям, контингент детских музыкальных школ и школ искусств – 9 687 учащихся, что составляет 9,2% от общего количества детей в возрасте от 5 до 18 лет.

Ежегодно наблюдается динамика увеличения количества одаренных детей и молодежи, которые становятся победителями конкурсов областного, всероссийского и международного уровней, представляя свой регион не только в России, но и за ее пределами (1 033 учащихся в 2023 году). Данная динамика говорит о повышении уровня и качества дополнительного предпрофессионального образования в области искусств.

В 2024 году среднемесячная заработная плата педагогических работников муниципальных образовательных учреждений составит:

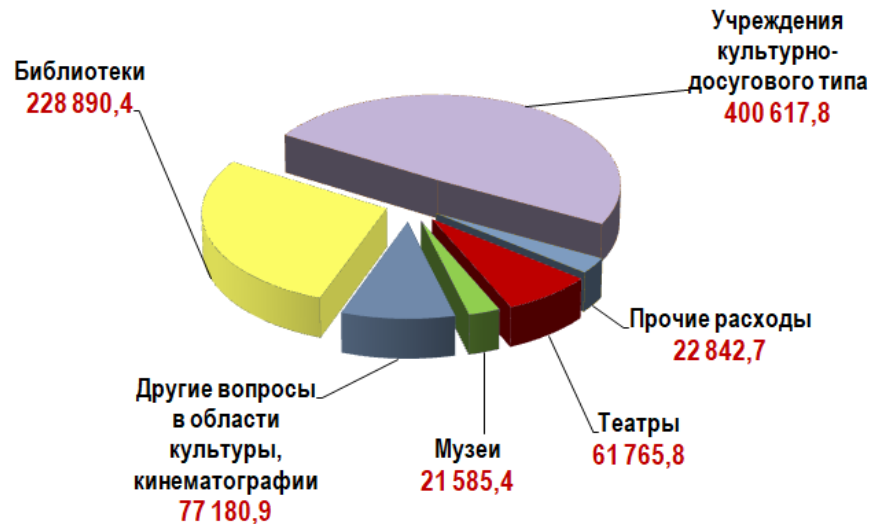
- в учреждениях дошкольного образования – 39,4 тыс. руб.;
- в учреждениях общего образования – 42,0 тыс. руб.;
- в учреждениях дополнительного образования – 46,1 тыс. руб.;
- в музыкальных школах и школах искусств – 46,1 тыс. руб.

6.2.2. Расходы на культуру

Общее количество муниципальных учреждений культуры - 22, в том числе:

- 1 централизованная библиотечная система, которая включает 73 филиала;
- 3 муниципальных театра;
- 1 музей;
- 15 учреждений культурно-досугового типа, которые включают в себя 5 филиалов;
- 1 централизованная клубная система, которая включает в себя 18 филиалов, расположенных на сельских территориях;
- 1 прочее.

Диаграмма 6. Распределение расходов в сфере культуры, тыс. руб.



В бюджете 2024 года особое внимание уделено сохранению значений заработной платы работникам учреждений культуры, определенных Указом Президента «О мероприятиях по реализации государственной социальной политики».

Среднемесячная заработная плата работников культуры составит
42,0 тыс. руб.

В настоящее время в 15 учреждениях культурно-досугового типа действует 491 клубное формирование, в том числе 287 – для детей. Общее число участников клубных формирований более 7 тысяч человек.

38 творческих коллективов имеют звание «Народный Образцовый самодеятельный коллектив Саратовской области».

В 2024 году планируется увеличение количества посетителей учреждений культурно-досугового типа, а также увеличение культурно-досуговых мероприятий, реализуемых творческими коллективами за счет расширения их тематики и программ. Общее число запланированных мероприятий составит более 1,6 тысяч.

Действующая в городе муниципальная библиотечная система оснащена фондом более 1,4 млн. экземпляров, электронный каталог содержит более 4 млн. записей. Ежегодно библиотеки города обслуживают 206 тысяч человек различных категорий населения города.

В 2024 году будет продолжено формирование электронных информационных ресурсов, обновление компьютерной техники. В рамках организации досуговой деятельности запланированы новые библиотечные конкурсы и акции по привлечению населения в читальные залы.

В коллекцию музея входят свыше 58 тысяч единиц хранения, в том числе основной фонд – около 30 тысяч единиц. Посещаемость музея – 74,3 тысяч человек ежегодно.

В целях дальнейшего развития музейного дела в 2024 году будут открыты новые выставки и экспозиции; более чем в 2 раза увеличится

количество межрегиональных проектов, в том числе планируется расширение действующих направлений культурно-просветительской работы.

Ежегодно муниципальными театрами осуществляется показ более 450 спектаклей, как на стационарной основе, так и на выезде, с охватом зрителей свыше 35 тысяч человек.

В 2024 году будет продолжена работа по подготовке премьер, не менее 10% спектаклей будет проведено для общеобразовательных учреждений, оздоровительных лагерей, детских садов, на открытых площадках города.

6.2.3. Расходы на социальную политику

На «Социальную политику» предусмотрено:

на 2024 год – 669 229,0 тыс. руб.;

на 2025 год – 670 377,2 тыс. руб.;

на 2026 год – 679 569,3 тыс. руб.

На компенсацию родительской платы за присмотр и уход за детьми в образовательных организациях, реализующих основную общеобразовательную программу дошкольного образования, предусмотрено на 2024-2026 годы по 324 753,0 тыс. руб. ежегодно.

На исполнение публичных нормативных обязательств предусмотрено:

на 2024 год – 219 541,4 тыс. руб.;

на 2025 год – 231 340,4 тыс. руб.;

на 2026 год – 240 532,5 тыс. руб.

Из них на выплату социальных льгот Почетным гражданам города Саратова предусмотрено:

на 2024 год – 9 735,4 тыс. руб. (40 человек);

на 2025 год – 10 224,6 тыс. руб. (42 человека);

на 2026 год – 10 713,8 тыс. руб. (44 человека)

(в 2023 году выделено 9 061,9 тыс. руб. 43 Почетным гражданам).

Размер ежемесячной материальной помощи Почетному гражданину города Саратова в 2024 году составит 20,0 тыс. руб. ежемесячно (в 2022-2023 годах – 20,0 тыс. руб.).

В соответствии с Положением о социальной поддержке граждан, участвующих в охране общественного порядка в муниципальном образовании «Город Саратов», утвержденным решением Саратовской городской Думы от 11.06.2013 № 25-290, видом социальной поддержки граждан, участвующих в охране общественного порядка в муниципальном образовании «Город Саратов», является материальная помощь. Размер материальной помощи в 2024 году составит 7,2 тыс. руб. в месяц (в 2023 году – 7,0 тыс. руб.).

Для оказания материальной помощи гражданам, участвующим в охране общественного порядка в муниципальном образовании «Город Саратов», постановлением администрации муниципального образования «Город Саратов» от 14.10.2021 № 2848 «Об утверждении муниципальной программы «Профилактика правонарушений, терроризма, экстремизма, межнациональных конфликтов и наркомании» на 2022-2024 годы» предусмотрено:

на 2024 год – 4 270,0 тыс. руб.;

на 2025 год – 7 291,7 тыс. руб.;

на 2026 год – 7 576,1 тыс. руб.

(в 2023 году предусмотрено 3 601,8 тыс. руб., в 2022 году выделено 2 904,2 тыс. руб.).

В соответствии с решением Саратовской городской Думы от 26.05.2011 № 4-38 «Об установлении дополнительной меры социальной поддержки инвалидам и участникам Великой Отечественной войны» инвалидам и участникам Великой Отечественной войны, проживающим на территории муниципального образования «Город Саратов», не имеющим стационарного телефона и пользующимся услугами подвижной радиотелефонной связи, предоставляется дополнительная мера социальной поддержки в виде денежной выплаты в размере 300 рублей в месяц.

В 2024-2026 годах бюджетом муниципального образования «Город Саратов» предусмотрено 3,6 тыс. руб. ежегодно на выплату дополнительной меры социальной поддержки инвалидам и участникам Великой Отечественной войны. По состоянию на 01.10.2023 на учете в комитете по труду и социальному развитию администрации муниципального образования «Город Саратов» состоит 1 инвалид и участник Великой Отечественной войны (в 2023 году на выплату ежемесячной дополнительной меры социальной поддержки 3 инвалидам и участникам Великой Отечественной войны для оплаты услуг подвижной радиотелефонной связи предусмотрено 16,2 тыс. руб., в 2022 году 6 гражданам – 23,6 тыс. руб.).

Диаграмма 7. Расходы на социальную политику, тыс. руб.



6.2.4. Расходы на физическую культуру и спорт

В соответствии с Федеральным законом от 6 октября 2003 года № 131-ФЗ «Об общих принципах организации местного самоуправления в Российской Федерации» к вопросам местного значения в сфере физической культуры относится развитие массовой физической культуры и спорта на территории муниципального образования.

Для достижения данной цели в бюджете муниципального образования «Город Саратов» на 2024 год предусмотрено 468 541,3 тыс. руб., на 2025 и 2026 годы – 449 668,6 тыс. руб. ежегодно.

**Направления расходования средств
в области физической культуры и спорта**

организация, проведение физкультурных и спортивных мероприятий, в том числе в рамках Всероссийского физкультурно-спортивного комплекса «Готов к труду и обороне»

организация и осуществление образовательной деятельности по дополнительным образовательным программам спортивной подготовки

создание условий, обеспечивающих возможность населению города систематически заниматься физической культурой и массовым спортом на муниципальных спортивных объектах

обеспечение участия сборных команд города в официальных физкультурных мероприятиях регионального уровня

популяризация физической культуры, спорта, здорового образа жизни

В настоящее время в городе Саратове функционируют 5 муниципальных спортивных школ, в которых проводятся занятия по 27 видам спорта (лыжные гонки, спортивное ориентирование, биатлон, конькобежный спорт, пауэрлифтинг, легкая атлетика, прыжки в воду, футбол, гандбол, баскетбол, бокс, волейбол, водное поло, греко-римская борьба, дзюдо, кикбоксинг, морское многоборье, парусный спорт, плавание, пулевая стрельба, самбо, скалолазание, триатлон, ушу, художественная гимнастика, шахматы).

Количество воспитанников муниципальных спортивных школ составляет 6 132 человека.

В целях повышения мотивации граждан к регулярным занятиям физической культурой и спортом в 2024 году планируется провести более 545 физкультурных и спортивных мероприятий.

Диаграмма 8. Проведение физкультурных мероприятий

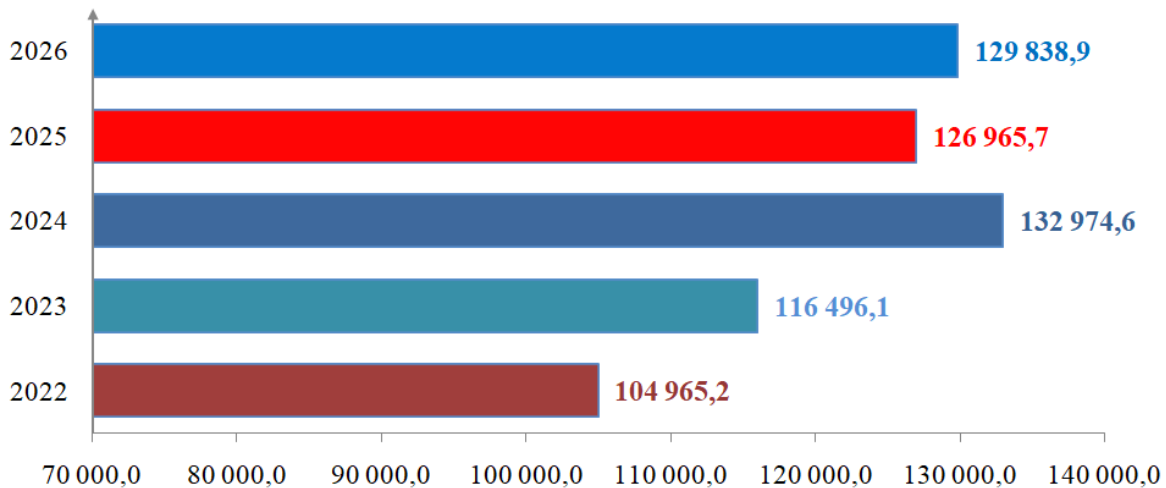


6.2.5. Национальная безопасность и правоохранительная деятельность

Не менее приоритетным направлением расходов бюджета муниципального образования «Город Саратов» является деятельность, направленная на организацию и осуществление мероприятий по гражданской обороне, защите населения и территории города от чрезвычайных ситуаций природного и техногенного характера, создание, содержание и организацию

работы аварийно-спасательных служб (формирований), обучение населения в области гражданской обороны.

Диаграмма 9. Расходы на организацию и осуществление мероприятий по гражданской обороне, защите населения и территории города от чрезвычайных ситуаций в 2022-2026 годах, тыс. руб.



В целях оперативного реагирования и проведения первоочередных мероприятий по предупреждению и ликвидации последствий чрезвычайных ситуаций природного и техногенного характера, решения вопросов по локализации и ликвидации последствий ЧС на территории города, а также оказания бесплатной помощи населению в случае возникновения аварий, катастроф и стихийных бедствий на территории города создано и действует МКУ «Саратовская городская служба спасения».

Одним из важных аспектов деятельности по защите населения и территорий города от чрезвычайных ситуаций в области гражданской обороны является обучение населения способам защиты и действиям в чрезвычайных ситуациях, а также пропаганда знаний в области гражданской обороны и защиты населения и территорий от чрезвычайных ситуаций.

Обучение проводится в муниципальном казенном образовательном учреждении дополнительного профессионального образования «Курсы гражданской обороны муниципального образования «Город Саратов».

6.2.6. Дорожный фонд

Транспортная система муниципального образования «Город Саратов» является важнейшей составной частью производственной инфраструктуры, и ее развитие можно рассматривать как одну из приоритетных задач муниципального образования.

Таблица 7. Расходы на дорожную деятельность в 2024 году, тыс. руб.

| Наименование | 2024 год |
|--|--------------------|
| Строительство автомобильных дорог, путепроводов | 672 242,5 |
| Ремонт автомобильных дорог, дворов | 802 557,7 |
| Круглогодичное механизированное содержание автомобильных дорог и сооружений на них (уборка, вывоз снега) | 1 431 586,7 |
| Текущий (ямочный) ремонт автомобильных дорог, нанесение дорожной разметки, установка бортового камня, обеспечение транспортной безопасности, прочие работы | 99 478,0 |
| Приобретение техники | 28 339,4 |
| Содержание светофорных объектов и прочих элементов обустройства автомобильных дорог | 42 500,0 |
| Установка дорожных сооружений, оборудования | 6 838,2 |
| Содержание остановочных павильонов и подземных переходов | 3 510,1 |
| Всего | 3 087 052,6 |

Объем бюджетных ассигнований дорожного фонда на 2024 год предусмотрен в размере 3 087 052,6 тыс. руб., на 2025 год – 2 468 376,5 тыс. руб., на 2026 год – 2 201 332,5 тыс. руб.

На капитальный ремонт, ремонт и содержание автомобильных дорог общего пользования местного значения предусмотрено на 2024 год – 1 585 254,3 тыс. руб., на 2025 год – 1 631 283,0 тыс. руб., на 2026 год – 1 617 376,7 тыс. руб.

В 2024 году планируется осуществить ремонт 139,3 тыс. кв. м автомобильных дорог.

На реализацию национального проекта «Безопасные качественные дороги» (региональный проект в целях выполнения задач федерального проекта «Региональная и местная дорожная сеть») предусмотрено на 2024 год 1 125 430,4 тыс. руб., на 2025 год - 746 300,0 тыс. руб., 2026 год – 500 300,0 тыс. руб. (в том числе за счет средств областного дорожного фонда на 2024 год – 1 125 430,4 тыс. руб., на 2025 год - 746 000,0 тыс. руб., 2026 год – 500 000,0 тыс. руб.).

Основные работы по содержанию автомобильных дорог и тротуаров на территории муниципального образования «Город Саратов» выполняют муниципальные бюджетные учреждения – «Служба благоустройства города» «Дорстрой», «Спецавтохозяйство по уборке города», «Служба благоустройства Кировского района», «Служба благоустройства Октябрьского района», «Служба благоустройства Волжского района» (общая сумма финансирования работ по муниципальному заданию в 2024 году составит 1 431 586,7 тыс. руб.).

На обеспечение безопасности дорожного движения в части выполнения работ по содержанию, ремонту и установке подземных переходов, остановочных пунктов, светофорных объектов, ограничивающих

пешеходные и дорожные ограждения, дорожных знаков и искусственных неровностей предусмотрено на 2024 год – 52 648,3 тыс. руб., на 2025 год – 53 048,3 тыс. руб., на 2026 год – 53 048,3 тыс. руб.

За счет этих средств планируется обеспечить работу 347 светофорных объектов, модернизировать 12 светофорных объектов, установить 10 светофорных объектов и 1837 дорожных знаков, 400 кв.м искусственных дорожных неровностей.

На приобретение техники для уборки улиц города предусмотрены бюджетные ассигнования на 2024 год в сумме 28 339,4 тыс. руб.

В 2024-2025 годах планируется строительство следующих объектов:

- «Строительство путепровода через железнодорожные пути по Сокурскому тракту в Ленинском районе г. Саратова» на 2024 год – 15 555,8 тыс. руб.;

- «Реконструкция автомобильной дороги по ул. им Братьев Никитиных в Волжском районе г. Саратова» на 2024 год – 1 883,8 тыс. руб.

- Строительство участка автомобильной дороги по ул. Романтиков в районе школы на 550 мест в ЖК «Ласточкино» в Ленинском районе г. Саратова – 63 413,0 тыс. руб.

Также продолжится строительство путепровода через ж.д. пути по ул. Песчано-Уметская в Ленинском районе города Саратова протяженностью 2372,6 п.м. На данный объект предусмотрено на 2024 год 12 259,5 тыс. руб., на 2025 год – 7 137,7 тыс. руб.

На реализацию регионального проекта (программы) в целях выполнения задач федерального проекта «Жилье» на 2024 год - 200 000,0 тыс. руб. за счет областного бюджета, в том числе:

- на строительство автомобильной дороги «п. Солнечный-2 – п. Расково» в Кировском и Гагаринском районах г. Саратова – 171 457,3 тыс. руб.;

- на строительство автомобильной дороги по ул. им. Евгения Долгина в Ленинском районе города Саратова – 28 542,7 тыс. руб.

На обеспечение возмещения части затрат в связи с оказанием услуг по перевозке пассажиров и на обеспечение бесперебойного функционирования городского наземного электрического транспорта предусмотрены средства бюджета муниципального образования «Город Саратов» на 2024-2026 годы – 120 000,0 тыс. руб. ежегодно.

На реконструкцию трамвайной сети и иного имущественного комплекса МУПП «Саратовгорэлектротранс» (скоростной трамвай) предусмотрено на 2024 год 3 525 593,2 тыс. руб., на 2025 год – 3 230 128,4 тыс. руб., на 2026 год – 1 459 712,2 тыс. руб.

Маршрутная сеть общественного городского автомобильного транспорта в 2023 году согласно реестру маршрутов регулярных перевозок пассажиров и багажа насчитывает 94 автобусных маршрута и 22 маршрута (10 трамвайных и 12 троллейбусных) городского электрического транспорта. Протяженность городских автобусных маршрутов составит 1 111,27 км.

В рамках оптимизации маршрутной сети, улучшения качества обслуживания пассажиров и повышения безопасности перевозок пассажиров

в 2024-2026 годах планируется организовать работу по транспортному обслуживанию населения отдаленных и вновь построенных микрорайонов.

В 2021 году заключен договор финансовой аренды (лизинга) на поставку 70 единиц троллейбусов. За счет средств областного бюджета в 2024 году предусмотрено финансирование в объеме 71 213,4 тыс. руб. (на 2025 год – 64 510,3 тыс. руб., на 2026 год – 55 759,6 тыс. руб.).

6.2.7. Расходы на жилищно-коммунальное хозяйство

Направления расходования средств в области жилищно-коммунального хозяйства

Жилищное хозяйство

- на содержание, ремонт (в том числе капитальный) муниципального жилищного фонда, техническое обследование жилищного фонда, развитие самоуправления в жилищной сфере и общественный жилищный контроль:
на 2024 год - 88 957,0 тыс. руб.;
на 2025 год - 82 812,7 тыс. руб.;
на 2026 год - 77 920,7 тыс. руб.
- на приобретение жилых помещений для исполнения решений судов на 2024-2026 годы
- 45 000,0 тыс. руб. ежегодно;
- на снос аварийного жилищного фонда:
на 2024 год - 61 558,7 тыс. руб.;
на 2025 год - 17 100,0 тыс. руб.;
на 2026 год - 14 700,0 тыс. руб.;
- на выкуп жилого помещения у собственника в связи с изъятием соответствующего земельного участка для муниципальных нужд на 2024-2026 годы -
2 500,0 тыс. руб. ежегодно;
- на исполнение судебных решений по капитальному ремонту общего имущества собственников помещений в многоквартирных домах:
на 2024 год - 45 750,0 тыс. руб.;
на 2025-2026 годы -
45 000,0 тыс. руб. ежегодно;
- на переселение граждан из аварийного жилищного фонда
на 2024 год - 448 801,9 тыс. руб.

Коммунальное хозяйство

- на возмещение недополученных доходов в связи с оказанием услуг категориям граждан, пользующихся льготами, за услуги муниципальных бань на 2024-2026 годы -
4 000,0 тыс. руб. ежегодно;
- на капитальный ремонт муниципальных бань на 2024 год -
57 421,3 тыс. руб.;
- на предупреждение банкротства и восстановление платежеспособности муниципальных унитарных предприятий на 2024 год - 40 000,0 тыс. руб.
на 2025-2026 годы - 15 000,0 тыс. руб. ежегодно;
- на бесперебойное функционирование объектов, электро- тепло-, газоснабжения, проведения аварийно-восстановительных работ, участия в организации вывоза и утилизации ТКО:
на 2024 год - 237 963,3 тыс. руб.;
на 2025 год - 165 963,0 тыс. руб.;
на 2026 год - 171 353,0 тыс. руб.;
- на обеспечение земельных участков для индивидуального жилищного строительства, в т. ч. предоставленных многодетным семьям на 2024 год -
14 527,3 тыс. руб.;
- на организацию сбора и вывоза ТКО с Театральной площади и оплату электроэнергии после ярмарок на 2024-2026 годы - 200,0 тыс. руб. ежегодно;
- на повышение энергоэффективности и энергосбережения:
на 2024 год - 7 275,5 тыс. руб.;
на 2025-2026 годы - 1 045,5 тыс. руб. ежегодно.

Важной задачей системы жилищно-коммунального хозяйства является создание благоприятных условий проживания людей на территории

муниципального образования «Город Саратов» и обеспечение стабильного функционирования инженерной инфраструктуры.

На протяжении многих лет МУП «Банно-прачечное хозяйство» г. Саратова является единственным предприятием в городе, оказывающим льготные услуги населению. Услугами муниципальных бань пользуются граждане, для которых посещение бани связано с отсутствием условий для помывки в домашних условиях.

МУП «Саратовский коммунальный комплекс» оказывает услуги по утвержденным тарифам, которые не покрывают фактические затраты за топливно-энергетические ресурсы. Доходы муниципального предприятия не позволяют в полном объеме самостоятельно рассчитаться с ресурсоснабжающими организациями. В целях предупреждения ситуации прекращения или ограничения подачи энергоресурсов к социально значимым объектам предприятия необходима финансовая поддержка.

На планируемый период предусмотрены бюджетные ассигнования на обеспечение надлежащего состояния и бесперебойного функционирования объектов бытового назначения, электро-, тепло-, газо-, водоснабжения и водоотведения, находящихся в муниципальной собственности, а также бесхозных сетей, принятых на учёт в ЕГРН, проведения аварийно-восстановительных работ, участия в организации вывоза и утилизации твердых коммунальных отходов.

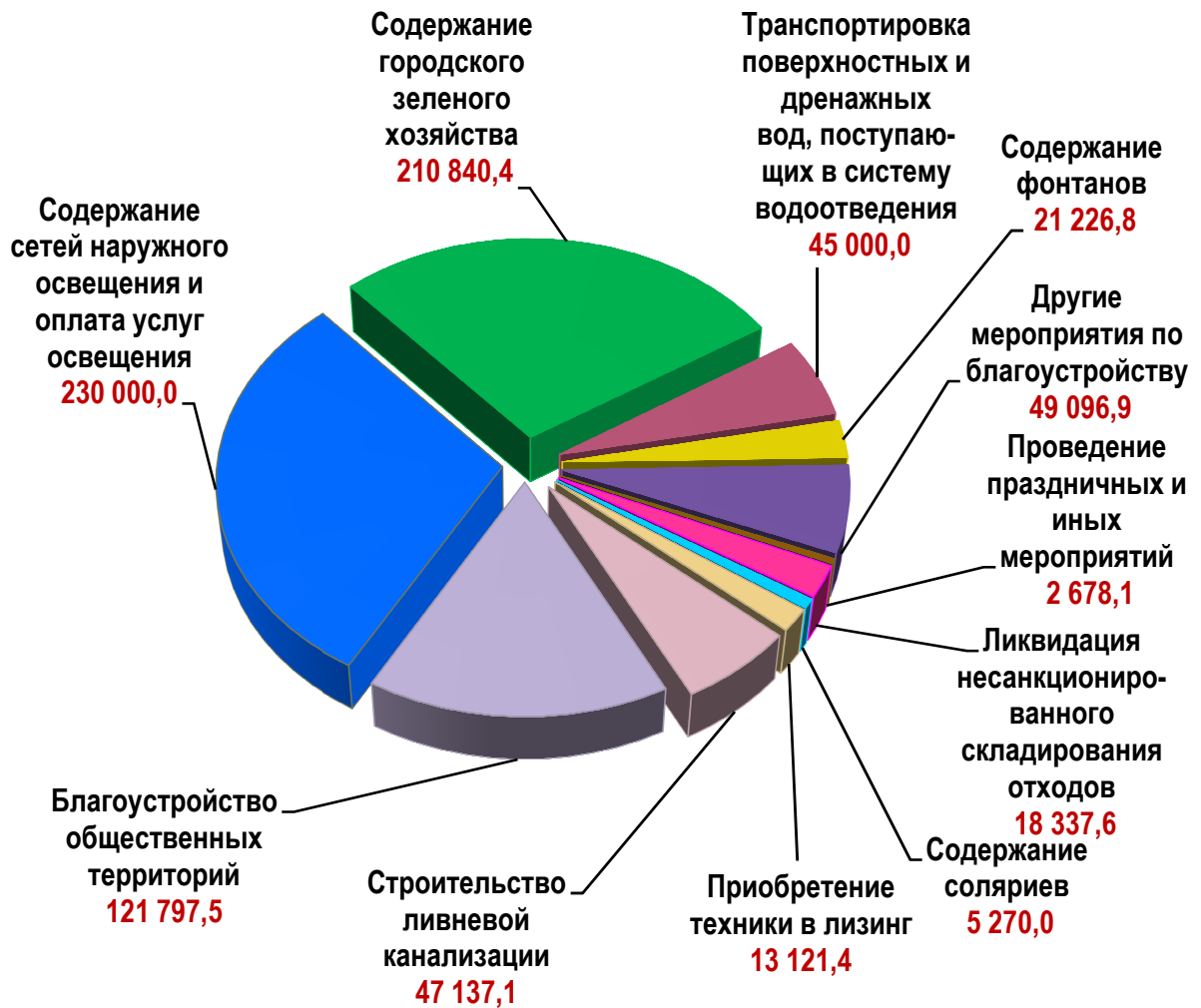
Данные мероприятия осуществляются МБУ «Городская аварийно-ремонтная служба-05». Деятельность учреждения связана с оказанием услуг по аварийному обслуживанию, ликвидации аварийных ситуаций и обеспечению надлежащего состояния объектов теплоснабжения, водоснабжения, водоотведения, находящихся в муниципальной собственности.

В рамках мероприятий по обеспечению земельных участков для индивидуального жилищного строительства, в том числе предоставленных многодетным семьям на территории муниципального образования «Город Саратов», объектами коммунальной инфраструктуры необходимо осуществить разработку проектной и сметной документации, строительномонтажные работы, технологическое присоединение к объектам электро-, тепло-, газо-, водоснабжения и водоотведения от границ земельных участков п. Воробьевка, п. Латухино, п. Жасминный, п. Зональный, Кумысная поляна, 1-й Большой Полянский проезд до границ земельных участков, предоставленных для индивидуального жилищного строительства гражданам, имеющих трех и более детей.

6.2.8. Расходы на благоустройство

Уровень благоустройства определяет комфортность условий проживания жителей муниципального образования «Город Саратов» и является одной из проблем, требующих каждодневного внимания и эффективного решения.

Диаграмма 10. Расходы на благоустройство в 2024 году, тыс. руб.



В 2024 году будут выполняться работы по благоустройству и содержанию городского зеленого хозяйства на площади 13,4 млн. кв. м.

На озеленение, обустройство зеленых зон и территорий общего пользования предусмотрено в 2024 году 259 609,8 тыс. руб., в 2025 году – 261 607,8 тыс. руб., в 2026 году – 258 887,1 тыс. руб.

На проведение мероприятий по инвентаризации зеленых насаждений предусмотрено в 2024-2026 годах – 5 000,0 тыс. руб. ежегодно.

На улучшение внешнего облика города предусмотрено в 2024 году 20 691,8 тыс. руб., в 2025 году – 20 801,5 тыс. руб., в 2026 году – 5 860,9 тыс. руб.

На создание и содержание площадок накопления ТКО предусмотрено в 2024 году 18 337,6 тыс. руб., в 2025 году – 17 837,6 тыс. руб., в 2026 году – 17 837,6 тыс. руб.

На наружное освещение улиц города в части расходов на возмещение затрат по обеспечению функционирования сетей городского наружного освещения и праздничной иллюминации, находящихся в муниципальной собственности, в том числе за счет энергоэффективных мероприятий в рамках реализации энергосервисных договоров (контрактов), предусмотрено на 2024-2026 годы – 230 000,0 тыс. руб. ежегодно.

На организацию работ по функционированию инженерных объектов (сооружений), находящихся в муниципальной собственности, предусмотрено в 2024 году – 21 226,8 тыс.руб., в 2025 году – 21 914,8 тыс. руб., в 2026 году – 22 616,1 тыс. руб. Одним из элементов обустройства мест массового отдыха являются фонтаны. В городе Саратове насчитывается 21 фонтан.

Содержание фонтана – комплекс организационно-технических мероприятий, направленных на обеспечение чистоты, бесперебойной и продолжительной работы фонтана, включающий эксплуатацию систем водоподведения и водоотведения, электроснабжение, содержание чаши фонтана, выполнение профилактических работ, запуск и обеспечение режима работы объекта, консервация фонтана (подготовка оборудования и конструкции фонтана к зимнему периоду).

На транспортировку поверхностных и дренажных вод, поступающих в систему водоотведения, предусмотрено в 2024-2026 годах – 45 000,0 тыс. руб. ежегодно.

На снос самовольных построек, расположенных в границах территории муниципального образования «Город Саратов», предусмотрено в 2024-2026 годах – 2 280,0 тыс. руб. ежегодно.

На противопожарную опашку населенных пунктов, находящихся на территории муниципального образования «Город Саратов», предусмотрено в 2024-2026 годах – 1 505,0 тыс. руб. ежегодно.

На благоустройство общественных территорий в целях выполнения задач федерального проекта «Формирование комфортной городской среды» предусмотрены бюджетные ассигнования за счет межбюджетных трансфертов на 2024 год в сумме 121 797,6 тыс. руб.

Кроме того, на проведение мероприятий по отлову и содержанию животных без владельцев за счет субвенции из областного бюджета предусмотрено в 2024-2026 годах – 10 230,5 тыс. руб. ежегодно.

6.2.9. Обслуживание муниципального долга

Расходы по обслуживанию муниципального долга в 2024 году прогнозируются в сумме 520 000,0 тыс. руб., в 2025 году - 767 000,0 тыс. руб., в 2026 году - 886 000,0 тыс. руб., что составляет в среднем 4,0% от расходов бюджета без учета субвенций (в 2024 году – 2,4%, в 2025 году - 4,2%, в 2026 году – 5,4%), это не превышает предельных размеров, установленных Бюджетным кодексом Российской Федерации (15%).

Расходы на обслуживание муниципального долга прогнозируются исходя из ожидаемого увеличения средней процентной ставки по привлекаемым кредитам в связи с ростом ключевой ставки Банка России.

6.3. Бюджетные инвестиции

Таблица 8. Перечень объектов капитального строительства муниципальной собственности и объектов недвижимого имущества, приобретаемого в муниципальную собственность, тыс. руб.

| Наименование объекта | 2024 год | 2025 год | 2026 год |
|---|-------------|-----------|----------|
| 1 | 2 | 3 | 4 |
| Техническое перевооружение котельной, расположенной по адресу: г. Саратов, ул. Наумовская, д.11 | 6 230,0 | | |
| Реконструкция котельной по адресу: ул. Вокзальная, д. 4а | 8 600,0 | | |
| Строительство объектов инженерной инфраструктуры в пос. Латухино | 1 200,0 | | |
| Строительство объектов инженерной инфраструктуры в пос. Воробьевка | 6 867,9 | | |
| Объект питьевого водоснабжения «Реконструкция участка системы водоснабжения ст. Тарханы» Саратовская область, р-н Новобурасский, 0,5 км южнее с. Тарханы | 115 245,7 | | |
| Строительство объектов инженерной инфраструктуры в пос. Жасминный | 1 600,0 | | |
| Строительство объектов инженерной инфраструктуры по адресу: г. Саратов, 1-й Большой Полянский пр-д. | 1 900,0 | | |
| Реконструкция системы водоотведения п. Зональный | 5 600,0 | | |
| Пристройка к МОУ «СОШ № 66 имени Н.И. Вавилова» по адресу: г. Саратов, ул. Державинская, 1 | 202 126,9 | | |
| Детский сад на 160 мест в ЖК «Изумрудный» в Волжском районе г. Саратова | 2 201,8 | | |
| Приобретение жилых помещений в многоквартирных домах, строительство в рамках муниципальной программы «Переселение граждан из аварийного жилищного фонда» | 448 801,9 | | |
| Школа на 825 мест по ул. Ипподромная в Ленинском районе г. Саратова | 299 448,3 | | |
| Очистные сооружения ливневого коллектора Глебучева оврага | 1 441 729,7 | 624 905,6 | |
| Ледовая арена на территории МОУ «Гимназия №89» в микрорайоне Елшанка г. Саратова | 801,2 | | |
| Ливневая канализация по ул. им. Бардина И.П., от ул. им. Академика О.К. Антонова до ул. им. Тархова С.Ф. Ленинского района г. Саратова | 47 961,3 | | |
| Противооползневые сооружения оползня «Новогусельский» в районе Гусельского моста в Гагаринском административном районе муниципального образования «Город Саратов» | 2 375,0 | | |

| 1 | 2 | 3 | 4 |
|--|--------------------|------------------|-----------------|
| Система водоотведения от полосы отвода железной дороги до Волгоградского водохранилища в Заводском районе города Саратова | 1 941,8 | | |
| Строительство путепровода через ж.д. пути по ул. Песчано-Уметской в Ленинском районе города Саратова | 391 389,9 | 7 137,7 | |
| Строительство автомобильной дороги «п. Солнечный-2 – п. Расково» в Кировском и Гагаринском районах г. Саратова | 171 457,3 | | |
| Строительство участка автомобильной дороги по ул. Романтиков в районе школы на 550 мест в ЖК «Ласточкино» в Ленинском районе г. Саратова | 63 413,0 | | |
| Строительство путепровода через железнодорожные пути по Сокурскому тракту в Ленинском районе г. Саратова | 15 555,8 | | |
| Реконструкция автомобильной дороги по ул. им Братьев Никитиных в Волжском районе г. Саратова | 1 883,8 | | |
| Строительство автомобильной дороги по ул. им. Евгения Долгина в Ленинском районе города Саратова | 28 542,7 | | |
| Достройка и введение в эксплуатацию объекта незавершенного строительства «Бюро ритуальных услуг», расположенного по адресу: г. Саратов, Елшанское кладбище, б/н в Ленинском районе | 2 500,0 | | |
| Бассейн в школе р.п. Соколовый г. Саратов Саратовской области | 24 300,0 | | |
| Приобретение жилых помещений для исполнения решений судов | 45 000,0 | 45 000,0 | 45 000,0 |
| Итого по Перечню: | 3 338 674,0 | 677 043,3 | 45 000,0 |

7. Социально значимые проекты, реализуемые за счет средств бюджета муниципального образования «Город Саратов»

На территории муниципального образования «Город Саратов» реализуются следующие социально значимые проекты.

Таблица 9. Социально значимые проекты, реализуемые в муниципальном образовании «Город Саратов», тыс. руб.

| Наименование объекта (вид работ) | 2022 год (отчет) | 2023 год (план) | 2024 год | 2025 год | 2026 год | Результат |
|---|------------------|-----------------|----------|----------|----------|----------------------------------|
| 1 | 2 | 3 | 4 | 5 | 6 | 7 |
| Национальный проект «Демография» | 75 567,8 | 4 120,0 | | | | |
| Федеральный проект «Содействие занятости» | 74 067,8 | 4 120,0 | | | | |
| Детский сад на 160 мест по ул. Ипподромная (на части бывших земель ФГБНУ «НИИСХ Юго-Востока») | 834,5 | 2 200,7 | | | | Создание 160 дополнительных мест |

| 1 | 2 | 3 | 4 | 5 | 6 | 7 |
|---|--------------------|--------------------|------------------|-----------------|-----------------|---|
| Детский сад на 160 мест на территории МОУ «Средняя общеобразовательная школа №64» в Ленинском районе г. Саратова по адресу: г. Саратов, ул. Стахановская, дом 8 | 4 810,7 | | | | | Создание 160 дополнительных мест |
| Детский сад на 100 мест в Заводском районе г. Саратова по адресу: г. Саратов, ул. им. Н.Г. Чернышевского, 42 | 138,7 | | | | | Создание 100 дополнительных мест |
| Детский сад на 160 мест в Заводском районе г. Саратова по адресу: г. Саратов, ул. Огородная, 176 | 26 518,4 | 1 919,3 | | | | Создание 160 дополнительных мест |
| Детский сад на 160 мест по ул. Ипподромная на земельном участке с кадастровым номером 64:48:040442:221 | 40 390,9 | | | | | Создание 160 дополнительных мест |
| Детский сад на 100 мест в Кировском районе г. Саратова по ул. им. Лисина, «Прогимназия Олимпионик», второй корпус | 687,3 | | | | | Создание 100 дополнительных мест |
| Детский сад на 100 мест в Кировском районе г. Саратова по ул. им. Лисина, «Планета Детства», второй корпус | 687,3 | | | | | Создание 100 дополнительных мест |
| Федеральный проект «Спорт – норма жизни» | 1 500,0 | | | | | Количество учреждений физической культуры, которым оказана поддержка - 1 |
| Национальный проект «Образование» | 1 391 917,9 | 1 916 749,0 | 623 929,2 | 54 069,8 | 64 678,9 | |
| Федеральный проект «Современная школа» | 1 351 274,0 | 1 842 518,2 | 550 559,1 | | | |
| Строительство пристройки МОУ «СОШ № 5» по адресу: г. Саратов, ул. Огородная, д. 196 | 363 766,0 | | | | | Создание 1100 дополнительных мест |
| Строительство пристройки с бассейном МОУ «СОШ № 84» по адресу: г. Саратов, ул. Южно-Зеленая, 11 а | 125 236,3 | | | | | Создание 1100 дополнительных мест |

| 1 | 2 | 3 | 4 | 5 | 6 | 7 |
|---|------------------|--------------------|--------------------|--------------------|------------------|---|
| Школа на 825 мест с бассейном в ЖК Иволгино Волжского района г. Саратова | 690 190,4 | | | | | Создание 825 дополнительных мест |
| Школа в ЖК «Ласточкино» в Ленинском районе г. Саратова | 142 352,0 | 622 907,9 | | | | Создание 825 дополнительных мест |
| Школа на 825 мест по ул. Ипподромная в Ленинском районе г. Саратова | 5 930,6 | 332 101,1 | 299 448,3 | | | Создание 825 дополнительных мест |
| Пристройка к МОУ «СОШ № 66 имени Н.И. Вавилова» по адресу: г. Саратов, ул. Державинская, 1 | 8 138,5 | 504 646,7 | 202 126,9 | | | Создание 877 дополнительных мест |
| Пристройка на 275 мест к МОУ «СОШ № 103» в Ленинском районе г. Саратова | | 351 052,2 | | | | Создание 275 дополнительных мест |
| Создание и обеспечение функционирования центров образования естественно-научной и технологической направленностей | 15 660,2 | 31 810,3 | 48 983,9 | | | Количество образовательных учреждений - 11 |
| Федеральный проект «Успех каждого ребенка» | 722,2 | 101,2 | 1 639,8 | | | Образовательные организации обеспечены материально-технической базой для внедрения цифровой образовательной среды - 9 |
| Федеральный проект «Цифровая образовательная среда» | 23 329,3 | 3 000,6 | 20 923,0 | 3 262,5 | 3 262,5 | Количество ставок советников по воспитанию и взаимодействию с детскими общественными объединениями -140 |
| Федеральный проект «Патриотическое воспитание граждан» | 16 592,4 | 71 129,0 | 50 807,3 | 50 807,3 | 61 416,4 | Создание дополнительных мест в образовательных организациях различных типов для реализации дополнительных общеразвивающих программ всех направленностей - 45 |
| Национальный проект «Безопасные качественные дороги» | 951 355,8 | 2 849 963,1 | 3 386 536,1 | 2 460 527,7 | 500 300,0 | |

| 1 | 2 | 3 | 4 | 5 | 6 | 7 |
|--|--------------------|--------------------|--------------------|--------------------|------------------|---|
| Федеральный проект «Региональная и местная дорожная сеть» | 746 300,0 | 908 784,5 | 1 125 430,4 | 746 300,0 | 500 300,0 | Увеличение площади отремонтированных и построенных автомобильных дорог |
| Федеральный проект «Развитие общественного транспорта» | 205 055,8 | 1 941 178,6 | 2 261 105,7 | 1 714 227,7 | 0,0 | Модернизация трамвайной сети |
| Национальный проект «Жилье и городская среда» | 1 464 812,0 | 7 033 434,1 | 885 879,3 | | | |
| Федеральный проект «Жилье» | 221 141,6 | 337 707,1 | 200 000,0 | | | |
| Строительство автомобильной дороги по ул. им. ак. Семенова Н.Н. и ул.им.Кузнецова Н.В. в жилом районе «Солнечный-2» Кировского района г.Саратова (VII этап) | 148 254,4 | | | | | Строительство автомобильной дороги |
| Строительство автомобильной дороги «п.Солнечный-2 – п. Расково» в Кировском и Гагаринском районах г. Саратова | | 117 586,0 | 171 457,3 | | | Строительство автомобильной дороги |
| Строительство автомобильной дороги по ул. им. Евгения Долгина в Ленинском районе г.Саратова | 36 705,0 | 13 472,2 | 28 542,7 | | | Строительство автомобильной дороги |
| Строительство автомобильной дороги по улицам №1, №2, №3 в микрорайонах «Городские просторы» г. Саратова | 36 182,2 | 865,8 | | | | Строительство автомобильных дорог |
| Строительство автомобильной дороги по ул. Михаила Галкина-Враского от ул. Михаила Булгакова до ул. им. Евгения Долгина в жилом районе «Городские просторы» Ленинского района города Саратова | | 103 283,1 | | | | Строительство автомобильных дорог |
| Строительство автомобильной дороги по ул. им. Михаила Булгакова | | 102 500,0 | | | | Строительство автомобильных дорог |
| Федеральный проект «Формирование комфортной городской среды» | 306 176,6 | 333 851,4 | 121 831,7 | | | Увеличение количества благоустроенных дворовых и общественных территорий |

| 1 | 2 | 3 | 4 | 5 | 6 | 7 |
|---|-----------|-------------|-------------|-----------|-----|--|
| Федеральный проект «Обеспечение устойчивого сокращения непригодного для проживания жилищного фонда» | 937 493,8 | 6 349 196,6 | 448 801,9 | | | Переселение граждан из аварийных жилых помещений |
| Федеральный проект «Чистая Вода» | | 12 679,0 | 115 245,7 | | | Реконструкция участка системы водоснабжения с. Поповка |
| Национальный проект «Культура» | 15 744,4 | 62 082,7 | 8 748,3 | | | |
| Федеральный проект «Культурная среда» | 15 642,4 | 62 031,7 | 7 500,0 | | | |
| Реконструкция здания МАУ ДО «ДШИ им. В.В. Ковалева» муниципального образования «Город Саратов» по адресу: г. Саратов, улица Шевыревская, д. 6 | 15 642,4 | 46 797,6 | | | | Реконструкция 1 здания |
| Создание модельных муниципальных библиотек | | 11 691,8 | | | | Переоснащение 1 муниципальной библиотеки по модельному стандарту |
| Техническое оснащение региональных и муниципальных музеев | | 3 542,4 | | | | Техническое оснащение 1 муниципального музея |
| Федеральный проект «Творческие люди» | 102,0 | 51,0 | 1 248,3 | | | Количество учреждений культуры в сельской местности, которым оказана поддержка - 1 |
| Национальный проект «Экология» | 8 574,9 | 0,0 | | | | |
| Федеральный проект «Комплексная система обращения с твердыми коммунальными отходами» | 8 574,9 | | | | | Приобретение контейнеров ТКО |
| Другие социально-значимые проекты: | 324 383,5 | 676 302,6 | 1 466 029,7 | 624 905,6 | 0,0 | |
| Реконструкция стадиона «Спартак», по адресу: г. Саратов, ул. Дегтярная, 12 | 218 527,5 | | | | | Реконструкция 1 спортивного комплекса |
| Реконструкция имущественного комплекса МОУ «СОШ №77», расположенного по адресу: г. Саратов, ул. Новоузенская, д.143 | 90 071,2 | 312 661,5 | | | | Создание 60 дополнительных мест |

| 1 | 2 | 3 | 4 | 5 | 6 | 7 |
|--|--------------------|---------------------|--------------------|--------------------|------------------|----------------------------------|
| Ледовая арена на территории МОУ «Гимназия № 89» в микрорайоне Елшанка г. Саратова | 1 029,0 | 159 292,9 | | | | Создание 1 спортивного комплекса |
| Ледовая арена и бассейн в школе р.п. Соколовый (I этап - Ледовая арена) МО «Город Саратов» | 5 214,1 | 202 034,7 | 24 300,0 | | | Создание 2 спортивных комплексов |
| Очистные сооружения ливневого коллектора Глубучева оврага | 9 541,7 | 2 313,5 | 1 441 729,7 | 624 905,6 | | Создание очистных сооружений |
| Всего | 4 232 356,3 | 12 542 651,5 | 6 371 122,7 | 3 139 503,1 | 564 978,9 | |

8. Сведения о реализуемых муниципальных программах

В целях реализации приоритетов социально-экономического развития муниципального образования «Город Саратов» и повышения результативности расходов главными распорядителями бюджетных средств разработаны и утверждены 20 муниципальных программ.

В бюджете муниципального образования «Город Саратов» предусмотрены бюджетные ассигнования на реализацию программ на сумму 27 021 195,4 млн. руб. в 2024 году, 23 258 147,2 млн. руб. в 2025 году и 20 765 507,8 млн. руб. в 2026 году.

Доля «программных» расходов, то есть непосредственно увязанных с целями и результатами деятельности органов местного самоуправления, составит 89,2% в 2024 году, 87,1% в 2025 году и 83,6% в 2026 году от общей суммы расходов бюджета муниципального образования «Город Саратов».

В соответствии с Перечнем муниципальных программ, утвержденным постановлением администрации муниципального образования «Город Саратов» от 14 октября 2013 года № 2523 (с изменениями), в решении представлены расходы на реализацию следующих муниципальных программ.

Перечень муниципальных программ муниципального образования «Город Саратов»

1. Развитие культуры и туризма в муниципальном образовании «Город Саратов».
2. Социальная поддержка отдельных категорий граждан муниципального образования «Город Саратов».
3. Управление муниципальными финансами муниципального образования «Город Саратов».
4. Развитие дорожно-транспортного комплекса муниципального образования «Город Саратов».
5. Благоустройство территории муниципального образования «Город Саратов».
6. Формирование современной городской среды муниципального образования «Город Саратов» на 2018-2024 годы.

7. Развитие жилищно-коммунального хозяйства в муниципальном образовании «Город Саратов».
8. Участие в организации временного трудоустройства несовершеннолетних в возрасте от 14 до 18 лет в свободное от учебы время.
9. Сохранение объектов культурного наследия, расположенных на территории муниципального образования «Город Саратов».
10. Развитие образования в муниципальном образовании «Город Саратов».
11. Повышение энергоэффективности и энергосбережения в муниципальном образовании «Город Саратов».
12. Развитие физической культуры и массового спорта в муниципальном образовании «Город Саратов».
13. Улучшение условий и охраны труда в муниципальных учреждениях и предприятиях муниципального образования «Город Саратов».
14. Профилактика правонарушений, терроризма, экстремизма, межнациональных конфликтов и наркомании.
15. Развитие малого и среднего предпринимательства и поддержка социально-ориентированных некоммерческих организаций в муниципальном образовании «Город Саратов».
16. Эффективное управление муниципальным имуществом и земельными ресурсами.
17. Организация и осуществление мероприятий по гражданской обороне и защите населения и территорий муниципального образования «Город Саратов» от чрезвычайных ситуаций.
18. Инженерная защита территории муниципального образования «Город Саратов» от негативных воздействий и обеспечение безопасности гидротехнических сооружений.
19. Переселение граждан из аварийного жилищного фонда на территории муниципального образования «Город Саратов». Развитие информационных и коммуникативных технологий в администрации муниципального образования «Город Саратов».

**Муниципальная программа
«Развитие культуры и туризма в муниципальном образовании
«Город Саратов»**

**Цель
муниципальной
программы**

**создание условий для устойчивого развития
сферы культуры и туризма, формирование
единого культурного пространства, выявление
культурного и духовного потенциала населения,
обеспечение свободы творчества и прав граждан
на участие в культурной жизни города**

Финансирование муниципальной программы, тыс. руб.

| Наименование подпрограмм | 2022 год (отчет) | 2023 год (план) | 2024 год | 2025 год | 2026 год |
|--|---------------------|--------------------|--------------------|--------------------|--------------------|
| Система дополнительного образования в сфере культуры | 627 380,7 | 717 186,8 | 681 716,2 | 524 313,4 | 524 313,4 |
| Система муниципальных учреждений культуры | 666 063,3 | 781 567,2 | 720 107,7 | 473 785,3 | 473 785,3 |
| Популяризация культурных традиций муниципального образования «Город Саратов» | 11 563,2 | 7 996,0 | 8 000,0 | 8 000,0 | 8 000,0 |
| Сохранение культурно-исторического облика города | 892,2 | 4 500,1 | | | |
| Развитие туризма в муниципальном образовании «Город Саратов» | | | 1 000,0 | 1 000,0 | 1 000,0 |
| Всего | 1 305 899,4 | 1 410 823,9 | 1 392 383,4 | 1 007 098,7 | 1 007 098,7 |

Прогноз конечных результатов муниципальной программы

За время реализации муниципальной программы планируется достичь следующих результатов:

- увеличение доли детей, охваченных дополнительным образованием в сфере культуры, от общего количества детей в возрасте от 5 до 18 лет до 8,6%;
- поддержка одаренных детей;
- увеличение количества посещений учреждений культуры;
- вовлечение горожан в культурную среду города, способствующее познанию культурных традиций, истории города, развитию самосознания граждан;
- повышение туристской привлекательности города;
- формирование спроса у жителей и гостей города на туристско-информационные услуги;
- создание условий для развития внутреннего и въездного туристического потока.

Сведения о целевых показателях (индикаторах) муниципальной программы

| Наименование целевого показателя | Ед. изм. | 2022 год (отчет) | 2023 год (план) | 2024 год | 2025 год | 2026 год |
|---|----------|---------------------|--------------------|----------|----------|----------|
| 1 | 2 | 3 | 4 | 5 | 6 | 7 |
| Доля детей в возрасте от 5 до 18 лет, охваченных дополнительным образованием в сфере культуры | % | 8,3 | 8,3 | 8,4 | 8,5 | 8,6 |

| 1 | 2 | 3 | 4 | 5 | 6 | 7 |
|--|----------|---------|---------|---------|---------|---------|
| Количество детей, которым оказана целевая поддержка | чел. | 247 | 150 | 150 | 150 | 150 |
| Количество преподавателей, которым оказана целевая поддержка | чел. | 20 | 20 | 20 | 20 | 20 |
| Доля учреждений сферы культуры, в отношении которых проведена независимая оценка качества оказания услуг в соответствии с установленными сроками | % | 100 | 100 | - | 100 | 100 |
| Количество посещений учреждений культуры | тыс. ед. | 2 278,9 | 2 295,0 | 2 511,0 | 2 539,4 | 2 703,4 |
| Количество мероприятий по комплектованию книжных фондов муниципальных библиотек | ед. | 1 | 1 | 1 | - | - |
| Количество городских культурно-досуговых мероприятий | ед. | 160 | 160 | 161 | 166 | 164 |
| Количество лауреатов литературной премии главы муниципального образования «Город Саратов» имени К.А. Федина | чел. | - | 2 | - | 2 | - |
| Количество лауреатов премии имени Чернышевского Н.Г. в области научно-исследовательских работ, публицистических работ и журналистских работ | чел. | 3 | - | 3 | - | 3 |
| Количество мероприятий, направленных на предоставление жителям и гостям города туристско-информационных услуг | ед. | 1 | 1 | 1 | 1 | 1 |
| Количество мероприятий, направленных на формирование туристского продукта | ед. | 9 | 8 | 14 | 17 | 21 |

**Муниципальная программа
«Социальная поддержка отдельных категорий
граждан муниципального образования «Город Саратов»**

**Цель
муниципальной
программы**

**повышение социальной защищенности
отдельных категорий граждан, создание
условий для активного участия граждан в
общественной жизни**

Финансирование муниципальной программы, тыс. руб.

| Наименование подпрограмм | 2022 год (отчет) | 2023 год (план) | 2024 год | 2025 год | 2026 год |
|--|---------------------|--------------------|------------------|------------------|------------------|
| Материальная поддержка отдельных категорий граждан муниципального образования «Город Саратов» | 22 062,2 | 23 201,8 | 25 637,8 | 25 637,8 | 25 637,8 |
| Организация оздоровительного отдыха отдельных категорий граждан муниципального образования «Город Саратов» | 11 152,3 | 11 428,0 | 18 248,0 | 18 248,0 | 18 248,0 |
| Реализация мероприятий социального характера в муниципальном образовании «Город Саратов» | 17 759,4 | 19 716,1 | 19 200,0 | 19 200,0 | 19 200,0 |
| Публичные нормативные обязательства муниципального образования «Город Саратов» | 164 248,1 | 172 873,7 | 215 271,4 | 224 048,7 | 232 956,4 |
| Реализация мероприятий, направленных на поддержку отдельных категорий граждан по оплате жилых помещений и коммунальных услуг | 165 067,7 | 171 974,9 | | | |
| Оказание поддержки молодым семьям муниципального образования «Город Саратов» в решении жилищной проблемы | 8 481,1 | 7 034,9 | 10 678,8 | | |
| Всего | 388 770,8 | 406 229,4 | 289 036,0 | 287 134,5 | 296 042,2 |

Прогноз конечных результатов муниципальной программы

- снижение социальной напряженности, повышение доходов населения;
- повышение уровня доступности оздоровительного отдыха отдельных категорий граждан;
- повышение уровня социальной адаптации граждан к новым условиям жизни и интеграции в современное общество.

Сведения о целевых показателях (индикаторах) муниципальной программы

| Наименование целевого показателя | Ед. изм. | 2022 год (отчет) | 2023 год (план) | 2024 год | 2025 год | 2026 год |
|--|----------|---------------------|--------------------|----------|----------|----------|
| 1 | 2 | 3 | 4 | 5 | 6 | 7 |
| Количество получателей материальной помощи | чел. | 3 742 | 3 850 | 3 850 | 3 850 | 3 850 |
| Количество отдельных категорий граждан, получивших санаторно-курортные путевки | чел. | 230 | 230 | 230 | 230 | 230 |

| 1 | 2 | 3 | 4 | 5 | 6 | 7 |
|--|-------|--------|--------|--------|--------|--------|
| Количество организованных мероприятий социального характера с вовлечением граждан, выделенных памятных, новогодних подарков на социально значимые мероприятия, экземпляров информационного освещения | ед. | 38 | 27 | 27 | 27 | 27 |
| | чел. | 8 516 | 6 300 | 6 300 | 6 300 | 6 300 |
| | ед. | 94 119 | 29 600 | 69 600 | 69 600 | 69 600 |
| Количество получателей из бюджета города в рамках исполнения публичных нормативных обязательств | чел. | 1 244 | 1 306 | 1 362 | 1 366 | 1 370 |
| Количество молодых семей, получивших свидетельства о праве на получение социальной выплаты | семья | 9 | 4 | 9 | 11 | 13 |

**Муниципальная программа
«Управление муниципальными финансами муниципального образования «Город Саратов»**

**Цель
муниципальной
программы**

**эффективное управление муниципальным
долгом муниципального образования
«Город Саратов» и повышение уровня
автоматизации бюджетного процесса в
муниципальном образовании
«Город Саратов»**

Финансирование муниципальной программы, тыс. руб.

| Наименование подпрограмм | 2022 год (отчет) | 2023 год (план) | 2024 год | 2025 год | 2026 год |
|---|------------------|------------------|------------------|------------------|------------------|
| Управление муниципальным долгом | 166 952,8 | 207 624,8 | 520 000,0 | 767 000,0 | 886 000,0 |
| Автоматизация систем управления бюджетным процессом | 19 374,5 | 23 752,9 | 24 395,0 | 21 860,0 | 22 915,0 |
| Всего | 186 327,3 | 231 377,7 | 544 395,0 | 788 860,0 | 908 915,0 |

Прогноз конечных результатов муниципальной программы

- сохранение экономически обоснованного объема, структуры муниципального долга и снижение расходов на его обслуживание;
- увеличение доли автоматизации и цифровизации систем управления бюджетным процессом;
- повышение уровня безопасности и устойчивости работы информационных и технических систем комитета;
- поддержание защищенной, доверенной среды передачи информации.

**Сведения о целевых показателях (индикаторах)
муниципальной программы**

| Наименование целевого показателя | Ед. изм. | 2022 год (отчет) | 2023 год (план) | 2024 год | 2025 год | 2026 год |
|--|----------|------------------|-----------------|-------------|-------------|-------------|
| 1 | 2 | 3 | 4 | 5 | 6 | 7 |
| Поддержание объема муниципального долга к общему годовому объему доходов бюджета города без учета безвозмездных поступлений и (или) поступлений налоговых доходов по дополнительным нормативам отчислений | % | 79,3 | не более 95 | не более 95 | не более 95 | не более 95 |
| Поддержание объема расходов на обслуживание муниципального долга к годовому объему расходов бюджета города, за исключением объема расходов, которые осуществляются за счет субвенций, предоставляемых из бюджетов бюджетной системы Российской Федерации | % | 0,9 | не более 10 | не более 10 | не более 10 | не более 10 |
| Поддержание доли среднесрочных и долгосрочных обязательств в общем объеме муниципального долга на конец года | % | 100 | 100 | 100 | 100 | 100 |
| Поддержание объема просроченных обязательств по муниципальному долгу к общему объему муниципального долга | % | 0 | 0 | 0 | 0 | 0 |
| Количество единиц оборудования с расширенной технической поддержкой или подключением к РСМЭВ | шт. | 5 | 6 | 6 | 6 | 6 |
| Количество сопровождаемых автоматизированных систем и подсистем | ед. | 7 | 7 | 7 | 7 | 7 |
| Количество пользователей сети Интернет и обновляемых правовых баз среди работников комитета и муниципальных учреждений, имеющих доступ к ресурсам автоматизированных систем финансового органа | ед. | 165 | 165 | 165 | 165 | 165 |

| 1 | 2 | 3 | 4 | 5 | 6 | 7 |
|--|------|----|----|----|-----|----|
| Количество арендуемых каналов связи | ед. | 2 | 2 | 2 | 2 | 2 |
| Количество приобретенного и модернизированного оборудования, криптографических средств и лицензий ПО | ед. | 58 | 67 | 68 | 108 | 63 |
| Количество специалистов, прошедших обучение | чел. | 2 | 3 | 4 | 4 | 4 |

**Муниципальная программа
«Развитие дорожно-транспортного комплекса муниципального образования «Город Саратов»**

**Цель
муниципальной
программы**

развитие современного дорожно-транспортного комплекса и организация безопасного дорожного движения на территории муниципального образования «Город Саратов»

Финансирование муниципальной программы, тыс. руб.

| Наименование подпрограмм | 2022 год (отчет) | 2023 (план) | 2024 год | 2025 год | 2026 год |
|---|--------------------|--------------------|--------------------|--------------------|--------------------|
| Совершенствование и развитие сети автомобильных дорог | 3 101 850,1 | 3 470 483,1 | 3 059 120,1 | 2 440 444,0 | 2 173 400,0 |
| Транспортное обслуживание населения | 1 374 008,6 | 3 699 203,1 | 3 998 289,5 | 3 712 509,9 | 1 953 255,5 |
| Всего | 4 475 858,7 | 7 169 686,2 | 7 057 409,6 | 6 152 953,9 | 4 126 655,5 |

Прогноз конечных результатов муниципальной программы

- увеличение площади автомобильных дорог;
- увеличение доли отремонтированных автомобильных дорог и тротуаров;
- поддержание качества предоставляемых услуг по содержанию автомобильных дорог;
- предупреждение причин возникновения дорожно-транспортных происшествий, снижение тяжести их последствий;
- повышение уровня качества предоставления транспортных услуг населению муниципального образования «Город Саратов».

**Сведения о целевых показателях (индикаторах)
муниципальной программ**

| Наименование целевого показателя | Ед. изм. | 2022 год (отчет) | 2023 год (план) | 2024 год | 2025 год | 2026 год |
|---|----------|------------------|-----------------|----------|----------|----------|
| 1 | 2 | 3 | 4 | 5 | 6 | 7 |
| Протяженность автомобильных дорог общего пользования местного значения в границах муниципального образования «Город Саратов» | км | 1 483,4 | 1 483,4 | 1 483,4 | 1 483,4 | - |
| Доля отремонтированных автомобильных дорог от общей площади дорог с асфальтобетонным покрытием, требующих ремонта | % | 33,4 | 71,8 | - | - | - |
| Доля отремонтированных тротуаров от общей площади тротуаров, требующих ремонта | % | 7,4 | 4,1 | - | - | - |
| Доля автомобильных дорог, в отношении которых проведены работы по содержанию | % | 100 | 100 | 100 | - | - |
| Количество восстановленных путепроводов | шт. | 1 | - | - | - | - |
| Количество мест концентрации дорожно-транспортных происшествий (аварийно-опасных участков) на дорожной сети Саратовской агломерации | ед. | 33 | 40 | - | - | - |
| Количество элементов обустройства автомобильных дорог, в отношении которых проведены работы по содержанию | шт. | 704 | 886 | 704 | - | - |
| Количество отремонтированных (модернизированных) элементов обустройства автомобильных дорог | шт. | 13 | 13 | 12 | - | - |
| Количество установленных элементов обустройства автомобильных дорог | шт. | 1 440 | 1 047 | 1 847 | - | - |
| Протяженность установленных элементов обустройства автомобильных дорог | п. м | 2 106 | 4734 | - | - | - |
| Площадь установленных элементов обустройства автомобильных дорог | кв. м | 291,8 | 95,4 | 400 | - | - |
| Ежегодное количество перевозчиков, осуществляющих регулярные перевозки по муниципальным маршрутам | шт. | 26 | 29 | 29 | - | - |

| 1 | 2 | 3 | 4 | 5 | 6 | 7 |
|--|-----------|------|-------|-------|-------|---|
| Ежегодное количество муниципальных маршрутов, в отношении которых выполняется диспетчерское управление | шт. | 85 | 87 | 85 | - | - |
| Количество пассажиров, которым оказана услуга по перевозке городским наземным электрическим транспортом | млн. чел. | 23,5 | 18,0 | 17,5 | - | - |
| Увеличение оснащенности транспортными средствами по сравнению с 2017 годом (с учетом транспортных средств, используемых по договору лизинга) | % | 83,0 | 83,0 | 83,0 | 83,0 | - |
| Количество объектов инфраструктуры городского наземного электрического транспорта, инженерных сооружений на строительство, реконструкцию, устройство, капитальный ремонт и ремонт которых разработана, скорректирована техническая, проектно-сметная документация | шт. | 5 | 2 | - | - | - |
| Количество маршрутов скоростной трамвайной линии, в отношении которых ведутся работы по строительству | шт. | 1 | 1 | 1 | 1 | - |
| Доля объектов транспортной инфраструктуры (искусственных сооружений), в отношении которых проведена оценка уязвимости, от общего объема объектов транспортной инфраструктуры (искусственных сооружений), подлежащих оценке | % | - | 100,0 | 100,0 | 100,0 | - |
| Доля объектов транспортной инфраструктуры (искусственных сооружений), в отношении которых разработаны планы обеспечения транспортной безопасности, от общего объема объектов транспортной инфраструктуры (искусственных сооружений), в отношении которых проведена оценка уязвимости | % | - | 100,0 | 100,0 | 100,0 | - |
| Количество бесхозных объектов дорожно-транспортной инфраструктуры, подготовленных для принятия в муниципальную собственность | ед. | - | 109 | - | - | - |

| 1 | 2 | 3 | 4 | 5 | 6 | 7 |
|--|-----|-------|---------|---------|---------|---|
| Количество приобретенного наземного электрического транспорта | шт. | - | 5 | - | - | - |
| Количество приобретенных объектов зарядной инфраструктуры для наземного электрического транспорта | шт. | - | 5 | - | - | - |
| Количество наземного электрического транспорта, используемого по договору лизинга | шт. | 70 | 70 | 70 | 70 | - |
| Повышение коэффициента выпуска подвижного состава городского наземного электрического транспорта | % | 56 | 57 | - | - | - |
| Протяженность сети автомобильных дорог общего пользования местного значения на дорожной сети Саратовской агломерации, соответствующих нормативным требованиям к транспортно-эксплуатационным показателям | км | 258,1 | 258,6 | - | - | - |
| Доля отечественного оборудования (товаров, работ, услуг) в общем объеме закупок | % | 64 | 66 | - | - | - |
| Количество путепроводов, в отношении которых ведутся работы по строительству | шт. | 1 | 1 | 1 | 1 | - |
| Количество разработанных и актуализированных проектов организации дорожного движения на автомобильных дорогах | шт. | 2 | - | - | - | - |
| Доля выполненных работ по строительству, реконструкции/эксплуатации трамвайной сети и иного имущественного комплекса, технологически связанного между собой, от запланированных в текущем году, в рамках концессионного соглашения | % | -/100 | 100/100 | 100/100 | 100/100 | - |

**Муниципальная программа
«Благоустройство территории муниципального образования
«Город Саратов»**

**Цель
муниципальной
программы**

**создание максимально благоприятных,
комфортных и безопасных условий для
проживания и отдыха жителей на
территории муниципального образования
«Город Саратов»**

Финансирование муниципальной программы, тыс. руб.

| Наименование подпрограмм | 2022 год (отчет) | 2023 год (план) | 2024 год | 2025 год | 2026 год |
|---|---------------------|--------------------|------------------|------------------|------------------|
| Содержание и благоустройство территории городского округа | 429 888,0 | 395 718,9 | 373 370,5 | 374 186,0 | 358 511,2 |
| Содержание, ремонт и развитие инженерных сетей | 126 982,7 | 119 830,3 | 120 000,0 | 120 000,0 | 120 000,0 |
| Всего | 556 870,7 | 515 549,2 | 493 370,5 | 494 186,0 | 478 511,2 |

Прогноз конечных результатов муниципальной программы

- повышение уровня комфортности проживания населения на территории города;
- улучшение санитарно-эпидемиологического состояния территории города.

Сведения о целевых показателях (индикаторах) муниципальной программы

| Наименование целевого показателя | Ед. изм. | 2022 год (отчет) | 2023 год (план) | 2024 год | 2025 год | 2026 год |
|---|------------|---------------------|--------------------|----------|----------|----------|
| 1 | 2 | 3 | 4 | 5 | 6 | 7 |
| Площадь территорий, занимаемых зелеными насаждениями, в отношении которых проведены работы по содержанию | млн. кв. м | 13,1 | 13,1 | 13,1 | 13,1 | 13,1 |
| Площадь зеленых зон, на территории которых проведены профилактические мероприятия (дератизация и дезинсекция) | млн. кв. м | 1,7 | 1,8 | 1,8 | 1,8 | 1,8 |
| Площадь организованных газонов | тыс. кв. м | 148,1 | 107,2 | 107,2 | 107,2 | 107,2 |
| Количество систем автоматического полива, в отношении которых проведены работы по содержанию | шт. | 12 | 20 | 20 | 20 | 20 |
| Площадь организованных цветников | тыс. кв. м | 34,1 | 12,4 | 12,4 | 12,4 | 12,4 |
| Количество посаженных деревьев | шт. | 920 | 1 141 | 1 150 | 1 150 | 1 150 |
| Количество посаженных кустарников | шт. | 2 990 | 3 137 | 3 150 | 3 150 | 3 150 |
| Площадь дорожек, в отношении которых проведены работы по содержанию | тыс. кв. м | 277,6 | 210,3 | 210,3 | 210,3 | 210,3 |

| 1 | 2 | 3 | 4 | 5 | 6 | 7 |
|---|--------------|---------------------|-----------------|-----------------|-----------------|-----------------|
| Протяженность ограждения, в отношении которого проведены работы по содержанию | тыс. п. м | 38,0 | 43,8 | 43,8 | 43,8 | 43,8 |
| Протяженность отремонтированного (восстановленного) ограждения | тыс. п. м | 2,4 | 1,27 | 1,5 | 1,5 | 1,5 |
| Количество приобретенных/установленных лавочек и урн | шт. | 190/190 | 162/162 | 160/160 | 160/160 | 160/160 |
| Количество лавочек и урн, в отношении которых проведены работы по содержанию | шт. | 4 078 | 5 080 | 5 080 | 5 080 | 5 080 |
| Количество отремонтированных (восстановленных) лавочек и урн | шт. | 1 560 | 1 269 | 1 250 | 1 250 | 1 250 |
| Количество фонтанов, в отношении которых проведены работы по содержанию | шт. | 21 | 21 | 21 | 21 | 21 |
| Количество стел, в отношении которых проведены работы по содержанию | шт. | 3 | 9 | 9 | 9 | 9 |
| Количество нежилых зданий, в отношении которых проведены работы по содержанию | шт. | 1 | 1 | 1 | 1 | 1 |
| Количество элементов монументально-декоративного оформления, в отношении которых проведены работы по содержанию | шт. | 55 | 21 | 57 | 57 | 57 |
| Количество приобретенных/установленных детских, игровых и спортивных площадок | шт. | 40/40 | 2/2 | 2/2 | 2/2 | 2/2 |
| Количество детских, игровых и спортивных площадок, в отношении которых проведены работы по содержанию | шт. | 423 | 470 | 470 | 470 | 470 |
| Количество детских, игровых и спортивных площадок, на которых отремонтированы (восстановлены) элементы | шт. | 30 | 67 | 65 | 65 | 65 |
| Площадь приобретенного/уложенного резинового покрытия детских площадок | кв. м | 1 003,9/ 1 003,9 | 380,0/ 380,0 | 350,0/ 350,0 | 350,0/ 350,0 | 350,0/ 350,0 |

| 1 | 2 | 3 | 4 | 5 | 6 | 7 |
|--|------------|---------|-------|-------|-------|-------|
| Количество лестниц, в отношении которых проведены работы по содержанию | шт. | 144 | 146 | 146 | 146 | 146 |
| Количество отремонтированных (восстановленных) лестниц | шт. | 8 | 24 | 20 | 20 | 20 |
| Количество туалетных кабин, модульных туалетов, в отношении которых проведены работы по содержанию | шт. | 26 | 24 | 24 | 24 | 24 |
| Количество приобретенных/установленных малых архитектурных форм | шт. | 112/112 | 78/78 | 60/60 | 60/60 | 60/60 |
| Площадь соляриев, в отношении которых проведены работы по содержанию | тыс. кв. м | 159,9 | 159,9 | 159,9 | 159,9 | 159,9 |
| Площадь муниципальных кладбищ, в отношении которых проведены работы по содержанию | млн. кв. м | 4,4 | 5,7 | 5,7 | 5,7 | 5,7 |
| Количество погребенных умерших (погибших), не имеющих супруга, близких родственников, иных родственников либо законных представителей умершего, а также умерших, личность которых не установлена | чел. | 322 | 247 | 247 | 247 | 247 |
| Количество погребенных военнослужащих, лиц, проходящих службу в войсках национальной гвардии Российской Федерации, принимавших участие в специальной военной операции на территориях Донецкой Народной Республики, Луганской Народной Республики и Украины | чел. | 35 | 35 | 35 | 35 | 35 |
| Количество отремонтированных гирлянд и светодиодных конструкций | шт. | 4 | 23 | 20 | 20 | 20 |
| Площадь территорий, в отношении которых проведены мероприятия по предотвращению несанкционированного складирования отходов | тыс. кв. м | 59,5 | 59,5 | 59,5 | 59,5 | 59,5 |

| 1 | 2 | 3 | 4 | 5 | 6 | 7 |
|--|-----------------|-------|---------|---------|---------|---------|
| Объем отходов, вывезенных с несанкционированных мест складирования | тыс. куб. м | 18,16 | 26,11 | 26,0 | 26,0 | 26,0 |
| Количество разработанных паспортов объектов озеленения | шт. | 28 | 43 | 43 | 43 | 43 |
| Количество специализированной техники для содержания и благоустройства территории города, используемой по договору лизинга | шт. | - | 8 | 8 | 8 | 8 |
| Количество/площадь объектов, в отношении которых проведены мероприятия по выявлению и оценке накопленного вреда окружающей среде | шт./ тыс. кв. м | - | 1/106,6 | 1/106,6 | 1/106,6 | 1/106,6 |
| Количество электроэнергии, потребленной сетями городского наружного освещения, находящимися в муниципальной собственности | млн. кВт/ч | 7,2 | 10,0 | 10,0 | 10,0 | 10,0 |
| Протяженность кабельных и воздушных линий электропередач наружного освещения, находящихся в муниципальной собственности, в отношении которых выполнены работы по содержанию, техническому обслуживанию, текущему ремонту | км | 955,2 | 967,8 | 967,8 | 967,8 | 967,8 |

**Муниципальная программа
«Формирование современной городской среды муниципального образования «Город Саратов»**

**Цель
муниципальной
программы**

**повышение комфортности условий
проживания и уровня благоустройства
территории муниципального образования
«Город Саратов»**

Финансирование муниципальной программы, тыс. руб.

| Наименование подпрограмм | 2022 год (отчет) | 2023 год (план) | 2024 год |
|--|---------------------|--------------------|------------------|
| Благоустройство дворовых территорий муниципального образования «Город Саратов» | 231 916,8 | 103 532,5 | |
| Благоустройство общественных территорий муниципального образования «Город Саратов» | 364 092,7 | 275 345,5 | 121 831,7 |
| Всего | 596 009,5 | 378 878,0 | 121 831,7 |

Прогноз конечных результатов муниципальной программы

- увеличение количества благоустроенных дворовых территорий;
- увеличение количества благоустроенных общественных территорий;
- увеличение доли участия заинтересованных лиц в реализации мероприятий по благоустройству территорий;
- обеспечение надлежащего уровня освещенности городских улиц и значимых зданий, снижение расходов на оплату электроэнергии.

Сведения о целевых показателях (индикаторах) муниципальной программы

| Наименование целевого показателя | Ед. изм. | 2022 год (отчет) | 2023 год (план) | 2024 год |
|--|----------|---------------------|--------------------|----------|
| Количество благоустроенных дворовых территорий многоквартирных домов | ед. | 42 | 21 | |
| Количество благоустроенных общественных территорий | ед. | 20 | 17 | |
| Количество территорий, на которых внедрены энергоэффективные технологии при организации наружного (уличного) освещения | ед. | 2 | 4 | |

Муниципальная программа «Развитие жилищно-коммунального хозяйства в муниципальном образовании «Город Саратов»

**Цель
муниципальной
программы**

Обеспечение потребителей качественными жилищными и коммунальными услугами, а также услугами общегородского значения в соответствии с установленными полномочиями

Финансирование муниципальной программы, тыс. руб.

| Наименование подпрограмм | 2022 год (отчет) | 2023 (план) | 2024 год | 2025 год | 2026 год |
|------------------------------|---------------------|----------------|-----------|-----------|-----------|
| 1 | 2 | 3 | 4 | 5 | 6 |
| Развитие жилищного хозяйства | 85 149,5 | 100 195,1 | 143 776,3 | 137 052,8 | 132 338,3 |

| 1 | 2 | 3 | 4 | 5 | 6 |
|--|------------------|------------------|------------------|------------------|------------------|
| Развитие коммунального хозяйства | 194 482,9 | 271 781,8 | 408 446,6 | 224 585,9 | 231 846,8 |
| Обеспечение земельных участков для индивидуального жилищного строительства, в том числе предоставленных многодетным семьям на территории муниципального образования «Город Саратов», объектами коммунальной инфраструктуры | 908,5 | 153 752,0 | 14 527,3 | 0,0 | 0,0 |
| Снос аварийного жилищного фонда | 23 614,7 | 46 558,6 | 61 558,7 | 17 100,0 | 14 700,0 |
| Снос объектов муниципального нежилого фонда | 80,0 | 22 409,3 | - | - | - |
| Обеспечение функционирования инженерных объектов (сооружений), находящихся в муниципальной собственности | - | - | - | - | - |
| Всего | 304 235,6 | 594 696,8 | 628 308,9 | 378 738,7 | 378 885,1 |

Прогноз конечных результатов муниципальной программы

- сохранение и улучшение состояния муниципального жилищного фонда;
- развитие самоуправления в жилищной сфере и общественного жилищного контроля;
- исполнение судебных решений по капитальному ремонту общего имущества собственников помещений в многоквартирных домах и реконструкции (модернизации) объектов коммунальной инфраструктуры;
- участие в организации деятельности по сбору (в том числе раздельному сбору), транспортированию, обработке, утилизации, обезвреживанию, захоронению твердых коммунальных отходов;
- обеспечение бесперебойного электро-, тепло-, газо- и водоснабжения населения, водоотведения на территории муниципального образования «Город Саратов»;
- ликвидация некомфортных для проживания зон на территории муниципального образования «Город Саратов».

Сведения о целевых показателях (индикаторах) муниципальной программы

| Наименование целевого показателя | Ед. изм. | 2022 год (отчет) | 2023 год (план) | 2024 год | 2025 год | 2026 год |
|---|-----------|------------------|-----------------|------------|------------|------------|
| 1 | 2 | 3 | 4 | 5 | 6 | 7 |
| Площадь муниципальных жилых/нежилых помещений, которым ежегодно обеспечивается надлежащее содержание (не менее) | тыс. кв.м | 974,4/23,1 | 1000,6/24,3 | 996,1/23,8 | 995,2/23,8 | 994,7/23,8 |

| 1 | 2 | 3 | 4 | 5 | 6 | 7 |
|---|----------------|-------|--------|--------|--------|--------|
| Количество исполняемых решений суда по капитальному ремонту общего имущества собственников помещений в многоквартирных домах | ед. | 10 | 8 | 6 | 2 | 3 |
| Количество организаций, обеспечивавших бесперебойное электро-, тепло-, газо- и водоснабжение, водоотведение, бытовое обслуживание (услуги бань) населения, которым оказана финансовая поддержка в рамках реализации программы | ед. | 3 | 3 | 3 | 3 | 3 |
| Количество объектов тепло-, водо-, газо-, электроснабжения, водоотведения, в отношении которых выполнены работы по реконструкции, модернизации, строительству, капитальному ремонту (ремонту) и восстановлению в рамках исполнения решений суда | ед. | 9 | 25 | 5 | 1 | 1 |
| Количество/площадь подлежащих сносу расселенных аварийных многоквартирных домов | ед./ тыс. кв.м | 35/- | 67/- | 44/- | 80/- | 70/- |
| Количество подлежащих сносу объектов нежилого фонда | ед. | - | 150 | 1 | 1 | 1 |
| Количество созданных (обустроенных)/содержащихся мест (площадок) накопления твердых коммунальных отходов | ед. | 45/50 | 81/484 | 83/491 | 53/538 | 50/476 |
| Количество работников муниципальных учреждений (за исключением органов местного самоуправления), занятых на полную ставку, заработная плата которых за полную отработку за месяц нормы рабочего времени и выполнение нормы труда (трудоустроенных) в 2020 году ниже минимального размера оплаты труда | чел. | 0 | 0 | 0 | 0 | 0 |

| 1 | 2 | 3 | 4 | 5 | 6 | 7 |
|--|-----------|-------|-------|-------|-------|-------|
| Количество объектов теплоснабжения/водоотведения, которым обеспечено бесперебойное функционирование | ед. | 29/1 | 29/1 | 29/- | 29/- | 29/- |
| Доля объектов бытового назначения, в отношении которых проведены работы по реконструкции и (или) капитальному ремонту, в том числе с разработкой проектно-сметной документации | % | 42,9 | 71,4 | 28,6 | - | - |
| Количество бесхозных объектов инженерной инфраструктуры, подготовленных для принятия в муниципальную собственность | ед. | - | 175 | 48 | 48 | 48 |
| Количество микрорайонов, на которых проводятся мероприятия по обеспечению земельных участков для индивидуального жилищного строительства, в том числе предоставленных многодетным семьям, объектами коммунальной инфраструктуры | ед. | - | 5 | 3 | - | - |
| Среднемесячная площадь жилых и нежилых помещений, находящихся в собственности муниципального образования «Город Саратов», в отношении которых осуществлены ежемесячные взносы на капитальный ремонт общего имущества многоквартирных домов | тыс. кв.м | 433,8 | 489,7 | 535,8 | 524,8 | 521,4 |
| Количество муниципальных квартир (комнат), в которых проведен капитальный ремонт (ремонт), в том числе в целях исполнения судебных решений | ед. | 33 | 51 | 37 | 34 | 30 |
| Количество обследованных многоквартирных домов на предмет аварийности и непригодности для проживания | ед. | 98 | 161 | 132 | 71 | 66 |

| 1 | 2 | 3 | 4 | 5 | 6 | 7 |
|---|--------------|------|------|-------|-------|-------|
| Среднемесячное количество жилых помещений, находящихся в муниципальной собственности муниципального образования «Город Саратов», в отношении которых осуществлена оплата взносов за содержание и коммунальные услуги в период отсутствия договора социального найма | ед. | 296 | 290 | 166 | 158 | 136 |
| Среднемесячное количество нежилых помещений, находящихся в муниципальной собственности муниципального образования «Город Саратов», в отношении которых осуществлена оплата взносов за содержание и коммунальные услуги в период отсутствия договора аренды или безвозмездного пользования | ед. | 126 | 167 | 162 | 162 | 162 |
| Количество обследованных вентиляционных каналов и дымоходов от газоиспользующего оборудования в муниципальных жилых помещениях | ед. | 869 | 325 | 1 253 | 1 253 | 1 253 |
| Количество многоквартирных домов, в которых проведены работы по капитальному ремонту общего имущества собственников помещений в многоквартирных домах в соответствии с решениями судов, в том числе многоквартирные дома, в отношении которых разработана проектно-сметная документация на капитальный ремонт | ед. | 25 | 24 | 23 | 16 | 22 |
| Количество муниципальных жилых помещений, в которых установлены индивидуальные приборы учёта коммунальных ресурсов | ед. | 5 | 50 | 67 | 67 | 67 |
| Количество человек, пользующихся льготами за услуги муниципальных бань | тыс. чел. | 47,3 | 47,3 | 45,7 | 45,7 | 45,7 |

| 1 | 2 | 3 | 4 | 5 | 6 | 7 |
|--|------|------|------|------|------|------|
| Количество объектов, оказывающих жителям города услуги муниципальных бань | ед. | 7 | 7 | 7 | 7 | 7 |
| Количество объектов теплоснабжения/ водоснабжения и водоотведения, которым обеспечено бесперебойное функционирование | ед. | 29/1 | 29/1 | 29/- | 29/- | 29/- |
| Количество разработанной проектной (рабочей) документации на строительство, реконструкцию, модернизацию, капитальный ремонт объектов бытового назначения, водоснабжения, водоотведения, центральных тепловых пунктов, котельных | ед. | 21 | 18 | 1 | 1 | 1 |
| Количество мест (площадок) накопления твердых коммунальных отходов, в отношении которых выполняются работы по созданию (обустройству) | ед. | 45 | 81 | 83 | 53 | 50 |
| Количество мест (площадок) накопления твердых коммунальных отходов, в отношении которых выполняются работы по их содержанию | ед. | 50 | 484 | 491 | 538 | 476 |
| Количество работников муниципальных учреждений (за исключением органов местного самоуправления), занятых на полную ставку, заработная плата которых за полную отработку за месяц нормы рабочего времени и выполнение нормы труда (трудо-вых обязанностей) в 2020 году ниже минимального размера оплаты труда | чел. | 0 | 0 | 0 | 0 | 0 |
| Количество исполненных судебных актов и решений налогового органа по обращению взыскания на средства бюджета, вынесенных в отношении объектов коммунальной инфраструктуры | ед. | 1 | - | 1 | - | - |

| 1 | 2 | 3 | 4 | 5 | 6 | 7 |
|---|---------------|------|------|-----|----|----|
| Количество объектов электро-, тепло-, газо-, водоснабжения, водоотведения и бытового назначения, в отношении которых проведён капитальный ремонт (ремонт), реконструкция, строительство | ед. | 9 | 25 | 5 | 1 | 1 |
| Количество разработанных/актуализированных схем водоснабжения и водоотведения | ед. | - | 1/- | 1/- | - | - |
| Количество бесхозных объектов инженерной инфраструктуры, поставленных на государственный кадастровый учет | ед. | - | 175 | 48 | 48 | 48 |
| Количество разработанной проектной документации на строительство объектов коммунальной инфраструктуры | ед. | 1 | 1 | 3 | - | - |
| Количество объектов, в отношении которых выполнены строительномонтажные работы | ед. | - | 3 | 1 | - | - |
| Количество/площадь снесенных расселенных аварийных многоквартирных домов | ед./тыс. кв.м | 35/- | 67/- | 44 | 80 | 70 |
| Количество исполненных судебных актов и решений налогового органа по обращению взыскания на средства бюджета (по аварийному жилищному фонду) | ед. | 1 | - | 1 | - | - |
| Количество снесенных объектов муниципального нежилого фонда | ед. | - | 150 | 1 | 1 | 1 |

**Муниципальная программа
«Участие в организации временного трудоустройства
несовершеннолетних в возрасте от 14 до 18 лет
в свободное от учебы время»**

**Цель
муниципальной
программы**

**создание условий для успешной интеграции
несовершеннолетних в возрасте от 14 до 18
лет в трудовую деятельность и их
социализации в современном обществе**

Финансирование муниципальной программы, тыс. руб.

| Наименование подпрограмм | 2022 год (отчет) | 2023 год (план) | 2024 год | 2025 год | 2026 год |
|---|---------------------|--------------------|----------------|----------------|----------------|
| Организация и стимулирование интеграции несовершеннолетних в возрасте от 14 до 18 лет в трудовую деятельность | 2 773,0 | 3 104,7 | 3 192,7 | 2 473,9 | 2 473,9 |
| Информационная поддержка интеграции несовершеннолетних в возрасте от 14 до 18 лет в трудовую деятельность | 45,8 | 46,0 | 46,0 | 46,0 | 46,0 |
| Всего | 2 818,8 | 3 150,7 | 3 238,7 | 2 519,9 | 2 519,9 |

Прогноз конечных результатов муниципальной программы

- развитие трудовой активности несовершеннолетних и их социализация в современном обществе;
- удельный вес трудоустроенных несовершеннолетних организациями, получившими средства из бюджета города, в общем количестве трудоустроенных подростков в муниципальном образовании «Город Саратов», не менее 9 %.

Сведения об основных целевых показателях (индикаторах) муниципальной программы

| Наименование целевого показателя | Ед. изм. | 2022 год (отчет) | 2023 год (план) | 2024 год | 2025 год | 2026 год |
|--|----------|---------------------|--------------------|----------|----------|----------|
| Количество трудоустроенных несовершеннолетних | чел. | 454 | 312 | 253 | 253 | 253 |
| Количество материалов по вопросам временного трудоустройства несовершеннолетних, размещенных в средствах массовой информации, интернет-ресурсах и социальных сетях | ед. | 73 | 20 | 20 | 20 | 20 |
| Количество организованных и проведенных мероприятий по вопросам временного трудоустройства несовершеннолетних в свободное от учебы время | ед. | 257 | 197 | 197 | 197 | 197 |

Муниципальная программа

«Сохранение объектов культурного наследия, расположенных на территории муниципального образования «Город Саратов»

**Цель
муниципальной
программы**

**формирование комплексного подхода к
сохранению объектов культурного наследия,
расположенных на территории
муниципального образования
«Город Саратов»**

Финансирование муниципальной программы, тыс. руб.

| Наименование подпрограмм | 2022 год (отчет) | 2023 год (план) | 2024 год | 2025 год | 2026 год |
|---|---------------------|---------------------|----------------|----------------|----------------|
| Государственная охрана объектов культурного наследия местного (муниципального) значения, расположенных на территории муниципального образования «Город Саратов» | - | 1 509,2 | 1 822,8 | 1 822,8 | 1 822,8 |
| Сохранение объектов культурного наследия, находящихся в собственности муниципального образования «Город Саратов» | 7 597,0 | 21 947,2 | 5 179,5 | 3 702,5 | 3 852,5 |
| Сохранение объектов культурного наследия, находящихся на территории муниципального образования «Город Саратов» | | 5 150,0 | | | |
| Всего | 7 597,0 | 28 606,4 | 7 002,3 | 5 525,3 | 5 675,3 |

Прогноз конечных результатов муниципальной программы

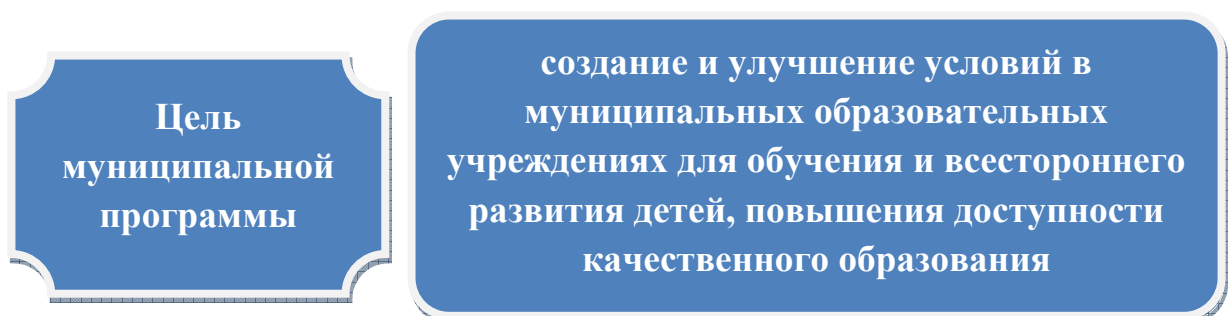
- увеличение количества объектов культурного наследия, расположенных на территории муниципального образования «Город Саратов», в отношении которых разработаны проекты зон охраны объектов культурного наследия;
- увеличение количества объектов культурного наследия, расположенных на территории муниципального образования «Город Саратов», в отношении которых проведены работы по их сохранению.

Сведения о целевых показателях (индикаторах) муниципальной программы

| Наименование целевого показателя | Ед. изм. | 2022 год (отчет) | 2023 год (план) | 2024 год | 2025 год | 2026 год |
|---|----------|---------------------|--------------------|----------|----------|----------|
| 1 | 2 | 3 | 4 | 5 | 6 | 7 |
| Количество разработанных проектов зон охраны объектов культурного наследия местного (муниципального) значения, расположенных на территории муниципального образования «Город Саратов» | ед. | - | 2 | 2 | 2 | 2 |

| 1 | 2 | 3 | 4 | 5 | 6 | 7 |
|---|-----|---|---|---|---|---|
| Количество разработанных проектов требований к осуществлению деятельности, градостроительному регламенту в границах территории достопримечательного места местного (муниципального) значения, расположенного на территории муниципального образования «Город Саратов» | - | 1 | - | - | - | - |
| Количество разработанной научно-проектной документации по сохранению объектов культурного наследия, расположенных на территории муниципального образования «Город Саратов» | ед. | 1 | 4 | 2 | 2 | 2 |
| Количество объектов культурного наследия, расположенных на территории муниципального образования «Город Саратов», в отношении которых проведены работы по сохранению | ед. | - | 4 | 1 | 1 | 1 |
| Количество комплексных инженерно-технических исследований объектов культурного наследия, расположенных на территории муниципального образования «Город Саратов» | ед. | 2 | - | - | - | - |
| Количество объектов культурного наследия, расположенных на территории муниципального образования «Город Саратов», в отношении которых проведены работы по содержанию | ед. | - | 1 | - | - | - |

**Муниципальная программа
«Развитие образования в муниципальном образовании «Город Саратов»**



Финансирование муниципальной программы, тыс. руб.

| Наименование подпрограмм | 2022 год (отчет) | 2023 год (план) | 2024 год | 2025 год | 2026 год |
|--|---------------------|---------------------|---------------------|---------------------|---------------------|
| Развитие системы дошкольного образования | 4 288 185,0 | 4 792 216,3 | 4 595 514,6 | 4 418 542,7 | 4 418 542,7 |
| Развитие системы дополнительного образования, организация отдыха, оздоровления и занятости детей | 598 076,2 | 751 201,0 | 740 687,6 | 642 721,7 | 642 721,7 |
| Развитие системы общего образования | 7 527 897,4 | 8 150 483,5 | 7 778 278,6 | 7 472 037,1 | 7 472 892,2 |
| Создание в муниципальном образовании «Город Саратов» новых мест в общеобразовательных учреждениях | 1 301 899,9 | 1 775 719,6 | 501 575,2 | - | - |
| Организация молодежной политики, методическая и информационная поддержка образовательных организаций | 11 899,0 | 47 367,6 | 56 246,6 | 55 946,6 | 55 946,6 |
| Всего | 13 727 957,5 | 15 516 988,0 | 13 672 302,6 | 12 589 248,1 | 12 590 103,2 |

Прогноз конечных результатов муниципальной программы

- предоставление общедоступного и бесплатного дошкольного, начального общего, основного общего и среднего общего образования по основным образовательным программам, программам дополнительного образования;
- увеличение доли обучающихся 1-4-х классов, занимающихся в одну смену, в общей численности обучающихся 1-4-х классов в общеобразовательных учреждениях - с 77% до 100%;
- увеличить охват детей, занятых в различных формах досуга, организованного муниципальными учреждениями дополнительного образования, - с 58% до 75%;
- охват обучающихся в муниципальных образовательных организациях организованными формами отдыха, оздоровления и занятости детей - 92%;
- доля обучающихся 1-4-х классов в муниципальных общеобразовательных учреждениях, реализующих образовательные

программы начального общего образования, охваченных бесплатным горячим питанием, - 100%;

- информационное обеспечение методической деятельности образовательных учреждений;
- совершенствование программ профессионального роста педагогов;
- укрепление материально-технической базы и инфраструктуры в 85,1% муниципальных образовательных учреждений, обеспечение безопасности их функционирования;
- создание условий и организация отдыха и оздоровления детей в детских образовательно-оздоровительных центрах на территории муниципального образования «Город Саратов»;
- охват обучающихся по программам общего образования, дополнительного образования детей, для которых формируется цифровой образовательный профиль и индивидуальный план обучения с использованием федеральной информационно-сервисной платформы цифровой образовательной среды, - 98% от общего числа обучающихся по указанным программам;
- охват образовательных учреждений, реализующих программы общего образования, дополнительного образования детей, осуществляющих образовательную деятельность с использованием федеральной информационно-сервисной платформы цифровой образовательной среды, - 98% от общего числа образовательных учреждений.

Сведения об основных целевых показателях (индикаторах) муниципальной программы

| Наименование целевого показателя | Ед. изм. | 2022 год (отчет) | 2023 год (план) | 2024 год | 2025 год | 2026 год |
|--|----------|------------------|-----------------|----------|----------|----------|
| 1 | 2 | 3 | 4 | 5 | 6 | 7 |
| Доля воспитанников, освоивших дошкольную образовательную программу дошкольного образования, от общего числа воспитанников, посещающих муниципальные дошкольные образовательные учреждения | % | 100 | 100 | 100 | 100 | 100 |
| Доля граждан (родителей), получивших социальную поддержку в виде выплаты компенсации части родительской платы за присмотр и уход за детьми, обратившихся и имеющих право на получение данной поддержки, от числа заявившихся | % | 100 | 100 | 100 | 100 | 100 |
| Количество новых мест в муниципальных образовательных учреждениях | ед. | - | - | - | - | - |
| Количество построенных объектов для размещения муниципальных образовательных учреждений | ед. | - | - | - | - | - |

| 1 | 2 | 3 | 4 | 5 | 6 | 7 |
|---|------|-------|-------|-------|-------|-------|
| Количество муниципальных дошкольных образовательных учреждений, в которых укреплена материально-техническая база и инфраструктура, обеспечена безопасность их функционирования | ед. | 44 | 74 | - | - | - |
| Количество муниципальных дошкольных образовательных учреждений, в которых проведены мероприятия по обеспечению пожарной безопасности | ед. | 3 | 2 | - | - | - |
| Количество муниципальных дошкольных образовательных учреждений, в целях проектирования которых проводится комплекс инженерных изысканий | ед. | 1 | 1 | - | - | - |
| Количество муниципальных дошкольных образовательных учреждений, для которых изготовлена (откорректирована), приобретена проектно-сметная документация с целью создания новых мест | ед. | - | 2 | - | - | - |
| Количество приобретенных нагрудных знаков главы муниципального образования «Город Саратов» «За особые успехи в обучении» | ед. | 229 | 208 | 220 | 205 | 201 |
| Количество детей и преподавателей, участвующих в организации и проведении городских олимпиад, муниципального этапа Всероссийской олимпиады школьников | чел. | 8 296 | 8 545 | 8 800 | 8 800 | 8 800 |
| Доля обучающихся в муниципальных образовательных организациях, охваченных организованными формами отдыха, оздоровления и занятости детей | % | 92 | 92 | 92 | 92 | 92 |
| Количество мероприятий по информационному освещению деятельности образовательных учреждений, работающих с одаренными детьми, а также достижений одаренных детей | ед. | 85 | 85 | 85 | 85 | 85 |
| Количество муниципальных учреждений дополнительного образования, детских образовательно-оздоровительных центров, в которых укреплена материально-техническая база и инфраструктура, обеспечена безопасность их функционирования | ед. | 7 | 6 | 3 | - | - |

| 1 | 2 | 3 | 4 | 5 | 6 | 7 |
|--|-----|-----|-----|-----|-----|-----|
| Количество муниципальных учреждений дополнительного образования, детских образовательно-оздоровительных центров, в которых проведены мероприятия по обеспечению пожарной безопасности | ед. | 4 | - | - | - | - |
| Количество муниципальных учреждений дополнительного образования, детских образовательно-оздоровительных центров, для которых изготовлена (откорректирована), приобретена проектно-сметная документация с целью создания новых мест | ед. | 1 | - | - | - | - |
| Доля выпускников муниципальных общеобразовательных учреждений, получивших аттестат об основном общем и среднем общем образовании, от числа допущенных к ГИА | % | 100 | 100 | 100 | 100 | 100 |
| Доля муниципальных общеобразовательных учреждений, соответствующих современным требованиям обучения, в общем количестве муниципальных образовательных учреждений | % | 100 | 100 | - | - | - |
| Доля охвата бесплатным горячим питанием обучающихся 1-4-х классов в муниципальных общеобразовательных учреждениях, реализующих образовательные программы начального общего образования, включая посещающих группы продленного дня | % | 100 | 100 | 100 | 100 | 100 |
| Доля охвата горячим питанием отдельных категорий обучающихся 5-11-х классов в муниципальных общеобразовательных учреждениях, реализующих образовательные программы основного общего и среднего общего образования | % | 100 | 100 | 100 | 100 | 100 |
| Доля охвата обучающихся питанием при организации отдыха детей в каникулярное время в организованных лагерях с дневным пребыванием в муниципальных общеобразовательных учреждениях | % | 100 | 100 | 100 | 100 | 100 |

| 1 | 2 | 3 | 4 | 5 | 6 | 7 |
|--|-----|----|----|----|---|---|
| Доля обучающихся по программам общего образования, дополнительного образования детей, для которых формируется цифровой образовательный профиль и индивидуальный план обучения с использованием федеральной информационно-сервисной платформы цифровой образовательной среды, в общей численности обучающихся по указанным программам | % | 98 | 98 | 98 | - | - |
| Доля образовательных учреждений, реализующих программы общего образования, дополнительного образования детей, осуществляющих образовательную деятельность с использованием федеральной информационно-сервисной платформы цифровой образовательной среды, в общем числе образовательных учреждений | % | 98 | 98 | 98 | - | - |
| Количество муниципальных общеобразовательных учреждений, в которых укреплена материально-техническая база и инфраструктура, обеспечена безопасность их функционирования | ед. | 84 | 67 | - | - | - |
| Количество муниципальных дошкольных образовательных учреждений, в которых проведены мероприятия по обеспечению пожарной безопасности | ед. | 4 | 2 | - | - | - |
| Количество созданных центров образования естественно-научной и технологической направленностей в общеобразовательных организациях, расположенных в сельской местности и малых городах | ед. | 3 | 4 | 10 | - | - |
| Количество функционирующих центров образования естественно-научной и технологической направленностей в общеобразовательных организациях, расположенных в сельской местности и малых городах | ед. | 6 | 10 | 20 | - | - |
| Количество функционирующих центров образования цифрового и гуманитарного профилей в общеобразовательных организациях, расположенных в сельской местности и малых городах | ед. | 2 | 2 | 2 | - | - |

| 1 | 2 | 3 | 4 | 5 | 6 | 7 |
|---|-----|-------|-----|-------|---|---|
| Количество созданных новых мест в образовательных организациях различных типов для реализации дополнительных общеразвивающих программ всех направленностей | ед. | 45 | 15 | - | - | - |
| Количество общеобразовательных организаций, расположенных в сельской местности и малых городах, в которых обновлена материально-техническая база для занятий детей физической культурой и спортом | ед. | - | - | 1 | - | - |
| Количество учреждений, в которых обновлена материально-техническая база общеобразовательных учреждений путем приобретения средств обучения и воспитания для внедрения целевой модели цифровой образовательной среды | ед. | 9 | - | 1 | - | - |
| Количество учреждений, в которых обеспечены условия для внедрения цифровой образовательной среды в общеобразовательных организациях | ед. | 117 | 115 | 117 | - | - |
| Количество спроектированных и построенных плоскостных сооружений в муниципальных общеобразовательных учреждениях | ед. | - | - | - | - | - |
| Количество муниципальных общеобразовательных учреждений, для которых изготовлена (откорректирована), приобретена проектно-сметная документация | ед. | 3 | 2 | - | - | - |
| Количество ставок советников директора по воспитанию и взаимодействию с детскими общественными объединениями в муниципальных общеобразовательных организациях | ед. | 140 | 139 | 139 | - | - |
| Количество объектов для занятий физической культурой и спортом построенных (устроенных) на территории общеобразовательных учреждений | ед. | - | 2 | - | - | - |
| Количество построенных объектов для размещения муниципальных общеобразовательных учреждений | ед. | - | 1 | - | - | - |
| Количество новых мест в муниципальных общеобразовательных учреждениях | ед. | 1 925 | 550 | 1 977 | - | - |

| 1 | 2 | 3 | 4 | 5 | 6 | 7 |
|---|-----|-------|-------|-------|-------|-------|
| Количество муниципальных общеобразовательных учреждений, для которых изготовлена (откорректирована), приобретена проектно-сметная документация с целью создания новых мест | ед. | 3 | - | - | - | - |
| Количество организованных и проведенных смотров-конкурсов, олимпиад и иных мероприятий, позволяющих выявить творческий потенциал обучающихся и педагогических работников города | ед. | 85 | 85 | 85 | 85 | 85 |
| Количество организованных и проведенных совещаний, деловых встреч, семинаров, обучений педагогических работников с привлечением специалистов (координация выполнения образовательных проектов городской системы образования) | ед. | 244 | 244 | 244 | 244 | 244 |
| Количество педагогических работников, прошедших повышение квалификации | ед. | 2 124 | 2 056 | 2 139 | 2 139 | 2 139 |
| Количество молодых людей, достигших высоких результатов в профессиональной, творческой, спортивной, научной и общественной деятельности, которым выплачена молодежная премия главы муниципального образования «Город Саратов» «Успех» | ед. | 25 | 25 | 25 | 25 | 25 |
| Количество учреждений, в отношении которых проведена независимая оценка качества условий оказания услуг муниципальными образовательными учреждениями | ед. | 127 | 79 | - | - | - |

**Муниципальная программа
«Развитие физической культуры и массового спорта в муниципальном образовании «Город Саратов»**

**Цели
муниципальной
программы**

создание условий для укрепления здоровья различных групп населения, увеличение числа граждан, систематически занимающихся физической культурой и спортом, путем развития спортивной инфраструктуры и популяризации массового спорта

Финансирование муниципальной программы, тыс. руб.

| Наименование подпрограмм | 2022 год (отчет) | 2023 год (план) | 2024 год | 2025 год | 2026 год |
|---|---------------------|--------------------|------------------|------------------|------------------|
| Развитие массового спорта в муниципальном образовании «Город Саратов» | 105 445,5 | 134 206,8 | 150 807,1 | 150 269,6 | 150 269,6 |
| Развитие системы подготовки спортивного резерва в муниципальном образовании «Город Саратов» | 266 640,1 | 290 154,8 | 298 564,8 | 298 782,9 | 298 782,9 |
| Развитие и укрепление материально-технической базы физической культуры и массового спорта в муниципальном образовании «Город Саратов» | 275 458,5 | 224 912,0 | 18 298,2 | 0,0 | 0,0 |
| Всего | 647 544,1 | 649 273,6 | 467 670,1 | 449 052,5 | 449 052,5 |

Прогноз конечных результатов муниципальной программы

- увеличение числа граждан, систематически занимающихся физической культурой и массовым спортом, до 56% от общего числа жителей в возрасте от 3 до 79 лет;
- увеличение количества обучающихся по дополнительным образовательным программам спортивной подготовки в муниципальных учреждениях дополнительного образования (спортивных школах и спортивных школах олимпийского резерва), которые имеют спортивный разряд или спортивное звание.

Сведения об основных целевых показателях (индикаторах) муниципальной программы

| Наименование целевого показателя | Ед. изм. | 2022 год (отчет) | 2023 год (план) | 2024 год | 2025 год | 2026 год |
|---|----------|---------------------|--------------------|----------|----------|----------|
| 1 | 2 | 3 | 4 | 5 | 6 | 7 |
| Количество физкультурно-массовых или информационно-просветительских мероприятий, направленных на популяризацию физической культуры и массового спорта | ед. | 1 | 1 | 1 | 1 | 1 |

| 1 | 2 | 3 | 4 | 5 | 6 | 7 |
|--|------|--------|--------|--------|--------|--------|
| Количество организованных и проведенных официальных муниципальных физкультурных мероприятий, в том числе региональных, межрегиональных, Всероссийских, в организации которых принято участие, включая физкультурные и спортивные мероприятия в рамках Всероссийского физкультурно-спортивного комплекса "Готов к труду и обороне" (далее - комплекс ГТО) | ед. | 177 | 270 | 250 | 250 | 250 |
| Количество проведенных мероприятий по выполнению нормативов испытаний (тестов) комплекса ГТО | ед. | 126 | 125 | 125 | 125 | 125 |
| Количество официальных физкультурных мероприятий различного уровня, участие в которых приняли сборные команды муниципального образования (далее - сборные команды города) | ед. | 12 | 12 | 12 | 12 | 12 |
| Количество человек, отдохнувших в детских спортивных лагерях | чел. | 355 | 412 | 412 | 412 | 412 |
| Количество часов посещений спортивных и физкультурно-оздоровительных сооружений льготными категориями граждан | час. | 3 402 | 4 988 | 6268 | 6268 | 6268 |
| Количество часов посещений спортивных и физкультурно-оздоровительных сооружений отдельными категориями граждан | час. | 12 780 | 13 986 | 13 986 | 13 986 | 13 986 |
| Количество привлеченных лиц к занятиям в спортивно-оздоровительных группах | чел. | 35 | 1 545 | 2 350 | 2 350 | 2 350 |
| Количество организованных и проведенных официальных муниципальных спортивных мероприятий | ед. | 120 | 187 | 170 | 170 | 170 |
| Количество официальных спортивных соревнований различного уровня, в которых приняли участие лица, проходящие спортивную подготовку, в том числе по дополнительным образовательным программам спортивной подготовки в муниципальных спортивных школах на этапах совершенствования спортивного мастерства и высшего спортивного мастерства | ед. | 57 | 53 | 53 | 53 | 53 |

| 1 | 2 | 3 | 4 | 5 | 6 | 7 |
|--|--------|-------|-------|-------|-------|-------|
| Количество лиц, прошедших спортивную подготовку, в том числе по дополнительным образовательным программам спортивной подготовки | чел. | 6 159 | 6 110 | 6 077 | 6 077 | 6 077 |
| Количество обучающихся по дополнительным образовательным программам спортивной подготовки в муниципальных учреждениях дополнительного образования (спортивных школ и спортивных школ олимпийского резерва), которым осуществлена именная выплата главы муниципального образования «Город Саратов» | чел. | 8 | 8 | 8 | 8 | 8 |
| Количество одаренных обучающихся по дополнительным образовательным программам спортивной подготовки в муниципальных учреждениях дополнительного образования (спортивных школ и спортивных школ олимпийского резерва), которым приобретена спортивная одежда | чел. | 35 | 35 | 35 | 35 | 35 |
| Количество тренеров-преподавателей муниципальных учреждений дополнительного образования (спортивных школ и спортивных школ олимпийского резерва), которым осуществлена выплата премии «Лучший тренер-преподаватель года» | чел. | 4 | 4 | 4 | 4 | 4 |
| Количество спортсменов, которым присвоен спортивный разряд | чел. | 1 736 | 1 500 | 1 500 | 1 500 | 1 500 |
| Количество обучающихся муниципальных учреждений дополнительного образования (спортивных школ и спортивных школ олимпийского резерва), занявших призовые места на официальных международных спортивных соревнованиях, которым осуществлена именная выплата главы муниципального образования «Город Саратов» | ед. | - | - | - | - | - |
| Количество объектов спорта и социальной инфраструктуры, в которых проводится капитальный ремонт и благоустройство территории | ед. | 7 | 5 | 1 | - | - |
| Количество приобретаемых, строящихся и реконструируемых спортивных сооружений | объект | 4 | 3 | 1 | - | - |

| 1 | 2 | 3 | 4 | 5 | 6 | 7 |
|---|--------|----|---|---|---|---|
| Количество объектов спорта, на которых реализуется комплекс мероприятий по эффективному использованию тренировочных площадок | объект | 1 | 1 | - | - | - |
| Количество приобретенного спортивного инвентаря, оборудования, иного имущества и предметов материально-технического обеспечения | ед. | 57 | 9 | - | - | - |
| Количество объектов, в которых проведены мероприятия по развитию инфраструктуры физической культуры и спорта | ед. | - | 1 | - | - | - |

**Муниципальная программа
«Повышение энергоэффективности и энергосбережения в
муниципальном образовании «Город Саратов»**

**Цель
муниципальной
программы**

**обеспечение рационального использования
энергетических ресурсов за счет реализации
энергосберегающих мероприятий**

Финансирование муниципальной программы, тыс. руб.

| Наименование подпрограмм | 2022 год (отчет) | 2023 год (план) | 2024 год | 2025 год | 2026 год |
|---|------------------|------------------|------------------|------------------|------------------|
| Энергосбережение и повышение энергоэффективности в организациях бюджетной сферы | 1 900,0 | 1 900,0 | 900,0 | 900,0 | 900,0 |
| Энергосбережение и повышение энергоэффективности системы наружного освещения | 115 245,5 | 110 000,0 | 110 000,0 | 110 000,0 | 110 000,0 |
| Энергосбережение и повышение энергоэффективности систем коммунальной инфраструктуры | 731,7 | 4 934,1 | 7 275,5 | 1 045,5 | 1 045,5 |
| Всего | 117 877,2 | 116 834,1 | 118 175,5 | 111 945,5 | 111 945,5 |

Прогноз конечных результатов муниципальной программы

- снижение объемов потребляемых энергоресурсов в объектах муниципального жилого фонда;
- снижение расходов бюджетных средств на оплату энергоносителей муниципальными учреждениями;
- снижение объема электроэнергии, потребляемой системой наружного освещения.

Сведения о целевых показателях (индикаторах) муниципальной программы

| Наименование целевого показателя | Ед. изм. | 2022 год (отчет) | 2023 год (план) | 2024 год | 2025 год | 2026 год |
|---|------------|------------------|-----------------|----------|----------|----------|
| Количество объектов социальной сферы, в которых проведены мероприятия по энергосбережению, в том числе в соответствии с энергетическими паспортами объектов муниципальной собственности | шт. | 6 | 6 | 3 | 3 | 3 |
| Объем экономии потребленной электроэнергии за период действия энергосервисных договоров (контрактов) | млн. квт/ч | 14,27 | 14,27 | 11,1 | 11,1 | 11,1 |
| Количество объектов теплоснабжения, в отношении которых проведены мероприятия по энергоснабжению | шт. | 4 | 2 | 2 | 1 | 1 |

Муниципальная программа

«Улучшение условий и охраны труда в муниципальных учреждениях и предприятиях муниципального образования «Город Саратов»

Цель муниципальной программы

предупреждение и профилактика травматизма и профессиональной заболеваемости, улучшение условий труда работников муниципальных учреждений и предприятий

Финансирование муниципальной программы, тыс.руб.

| Наименование подпрограмм | 2022 год (отчет) | 2023 год (план) | 2024 год | 2025 год | 2026 год |
|--|------------------|-----------------|----------------|----------------|----------------|
| Специальная оценка условий труда | 917,8 | 1 197,3 | 638,1 | 870,6 | 882,1 |
| Обучение по охране труда руководителей и специалистов | 242,1 | 458,5 | 327,3 | 379,1 | 373,1 |
| Организация прохождения медицинских осмотров | 226,7 | 1 143,2 | 1 378,4 | 1 224,3 | 1 230,3 |
| Обеспечение средствами индивидуальной защиты, смывающими и обезвреживающими средствами | 965,5 | 1 369,5 | 1 111,9 | 1 373,9 | 1 397,0 |
| Обеспечение выполнения требований охраны труда | 87,0 | 87,0 | 87,0 | 87,0 | 87,0 |
| Всего | 2 439,1 | 4 255,5 | 3 542,7 | 3 934,9 | 3 969,5 |

Прогноз конечных результатов муниципальной программы

- снижение удельного веса численности работников муниципальных учреждений и предприятий, занятых в условиях, не отвечающих санитарно-гигиеническим нормам, от общей численности работников на 2% ежегодно;
- снижение уровня производственного травматизма в муниципальных учреждениях и предприятиях в расчете на 1000 работающих на 0,03 ежегодно;
- выполнение требований охраны труда в муниципальных учреждениях и предприятиях.

Сведения о целевых показателях (индикаторах) муниципальной программы

| Наименование целевого показателя | Ед. изм. | 2022 год (отчет) | 2023 год (план) | 2024 год | 2025 год | 2026 год |
|--|----------|------------------|-----------------|----------|----------|----------|
| Количество рабочих мест в муниципальных учреждениях и предприятиях, на которых проведена специальная оценка условий труда | ед. | 986 | 680 | 755 | 766 | 766 |
| Количество руководителей и специалистов муниципальных учреждений и предприятий, прошедших обучение по охране труда | чел. | 172 | 270 | 150 | 137 | 137 |
| Количество работников муниципальных учреждений и предприятий, прошедших периодический медицинский осмотр | чел. | 218 | 921 | 864 | 826 | 826 |
| Количество приобретенных средств индивидуальной защиты, смывающих и обезвреживающих средств | ед. | 7 264 | 10 564 | 7 004 | 4 834 | 4 834 |
| Количество проведенных семинаров | ед. | 41 | - | - | - | - |
| Количество проведенных смотров-конкурсов | ед. | 1 | - | - | - | - |
| Количество проведенных мероприятий, направленных на привлечение общественного внимания к охране труда и здоровью на рабочем месте и оказание методической помощи муниципальным учреждениям и предприятиям в области охраны труда | | - | 21 | 21 | 21 | 21 |

Муниципальная программа

«Профилактика правонарушений, терроризма, экстремизма, межнациональных конфликтов и наркомании»

Цель
муниципальной
программы

совершенствование системы профилактики экстремизма и терроризма, правонарушений, наркомании и межнациональных конфликтов на территории муниципального образования
«Город Саратов»

Финансирование муниципальной программы, тыс. руб.

| Наименование подпрограмм | 2022 год (отчет) | 2023 год (план) | 2024 год | 2025 год | 2026 год |
|--|---------------------|--------------------|----------------|-----------------|-----------------|
| Профилактика терроризма, экстремизма и межнациональных конфликтов в муниципальном образовании «Город Саратов» | 9 664,6 | 5 804,5 | 4 712,9 | 4 712,9 | 4 712,9 |
| Профилактика правонарушений и наркомании среди молодежи в возрасте 14-18 лет и обучающихся общеобразовательных организаций | 725,5 | 732,0 | 732,0 | 732,0 | 732,0 |
| Профилактика правонарушений в муниципальном образовании «Город Саратов» | 2 904,0 | 3 550,3 | 4 270,0 | 7 291,7 | 7 576,1 |
| Всего | 13 294,1 | 10 086,8 | 9 714,9 | 12 736,6 | 13 021,0 |

Прогноз конечных результатов муниципальной программы

- снижение возможности совершения террористических актов и экстремистских акций на территории города;
- достижение положительных тенденций повышения уровня профилактики правонарушений;
- повышение защищенности обучающихся общеобразовательных организаций от наркотической угрозы.

Сведения о целевых показателях (индикаторах) муниципальной программы

| Наименование целевого показателя | Ед. изм. | 2022 (отчет) | 2023 (план) | 2024 год | 2025 год | 2026 год |
|--|----------|-----------------|----------------|-------------|-------------|-------------|
| 1 | 2 | 3 | 4 | 5 | 6 | 7 |
| Количество просмотров опубликованных материалов по вопросам профилактики террористических и экстремистских проявлений, размещенных в социальных сетях, среди молодежи в возрасте 14-35 лет | ед. | 150 000 | 150 000 | 150 000 | 150 000 | 150 000 |
| Количество материалов по вопросам профилактики терроризма и экстремизма, размещенных в информационно-телекоммуникационной сети «Интернет» | ед. | 234 | 40 | 40 | 40 | 40 |
| Количество оборудованных мест массового пребывания людей (зданий) средствами инженерной защиты, инженерно-техническими средствами охраны и пожарной безопасности | ед. | 4 | 13 | - | - | - |

| 1 | 2 | 3 | 4 | 5 | 6 | 7 |
|--|------|----|-----|-----|-----|-----|
| Количество организованных и проведенных мероприятий, направленных на укрепление межнационального и межконфессионального согласия, профилактику правонарушений и наркомании среди молодежи в возрасте 14-18 лет и обучающихся общеобразовательных организаций | ед. | 18 | 18 | 18 | 18 | 18 |
| Количество граждан, обеспеченных материальной поддержкой, принимающих участие в охране общественного порядка в муниципальном образовании «Город Саратов» | чел. | 77 | 150 | 150 | 150 | 150 |

**Муниципальная программа
«Развитие малого и среднего предпринимательства и поддержка социально-ориентированных некоммерческих организаций в муниципальном образовании «Город Саратов»**

**Цель
муниципальной
программы**

создание условий для развития предпринимательства и обеспечение деятельности инфраструктуры поддержки субъектов малого и среднего предпринимательства на территории муниципального образования «Город Саратов»

Финансирование муниципальной программы, тыс. руб.

| Наименование подпрограмм | 2022 год (отчет) | 2023 год (план) | 2024 год | 2025 год | 2026 год |
|--|---------------------|--------------------|----------------|----------------|----------------|
| Формирование системы информационно-консультационной поддержки субъектов малого и среднего предпринимательства муниципального образования «Город Саратов» | 300,0 | 450,2 | 450,2 | 450,2 | 450,2 |
| Поддержка субъектов малого и среднего предпринимательства муниципального образования «Город Саратов» | 2 484,4 | 2 000,0 | 2 000,0 | 2 000,0 | 2 000,0 |
| Поддержка социально ориентированных некоммерческих организаций | | | 1 000,0 | 1 000,0 | 1 000,0 |
| Всего | 2 784,4 | 2 450,2 | 3 450,2 | 3 450,2 | 3 450,2 |

Прогноз конечных результатов муниципальной программы

- совершенствование и развитие информационно-консультационной системы поддержки субъектов малого и среднего предпринимательства;
- своевременная актуализация Перечня;
- увеличение количества субъектов малого и среднего предпринимательства, которым оказана имущественная поддержка;
- снижение издержек субъектов малого и среднего предпринимательства.

Сведения о целевых показателях (индикаторах) муниципальной программы

| Наименование целевого показателя | Ед. изм. | 2022 год (отчет) | 2023 год (план) | 2024 год | 2025 год | 2026 год |
|---|----------|------------------|-----------------|----------|----------|----------|
| 1 | 2 | 3 | 4 | 5 | 6 | 7 |
| Количество модернизированных специализированных интернет-ресурсов об инвестиционной деятельности и поддержке малого и среднего предпринимательства | ед. | 1 | 1 | 1 | 1 | 1 |
| Количество актуальных информационных материалов для субъектов малого и среднего предпринимательства, размещенных на официальном сайте администрации муниципального образования «Город Саратов» | ед. | 54 | 50 | 50 | 50 | 50 |
| Количество проведенных мониторингов развития малого и среднего предпринимательства | ед. | 2 | 2 | 2 | 2 | 2 |
| Количество консультаций, оказанных субъектам малого и среднего предпринимательства по вопросам развития и поддержки малого и среднего предпринимательства | ед. | 157 | 150 | 150 | 150 | 150 |
| Количество проведенных заседаний Совета, рабочих групп Совета и иных мероприятий, направленных на поддержку и развитие предпринимательства на территории муниципального образования «город Саратов» | ед. | 7 | 7 | 7 | 7 | 7 |
| Количество объектов, включенных в Перечень (нарастающим итогом) | ед. | 31 | 31 | 31 | 31 | 31 |
| Количество субъектов малого и среднего предпринимательства, которым оказана имущественная поддержка | ед. | 5 | 5 | 5 | 5 | 5 |

| 1 | 2 | 3 | 4 | 5 | 6 | 7 |
|---|-----|----|----------------|----------------|----------------|----------------|
| Количество патентов, по которым произведено возмещение части затрат по уплате налога, взимаемого в связи с применением патентной системы налогообложения, индивидуальным предпринимателям | ед. | 78 | не менее 50 | не менее 50 | не менее 50 | не менее 50 |
| Количество адресных ориентиров, включенных в схему размещения нестационарных торговых объектов и открытых оборудованных площадок по оказанию услуг общественного питания сезонными (летними) кафе | ед. | - | 20 | 20 | 20 | 20 |
| Организация и проведение семинара по вопросам участия СОНКО в конкурсе социальных проектов | ед. | - | - | 1 | 1 | 1 |
| Организация и проведение конкурса социальных проектов, предоставление субсидий СОНКО города на реализацию социальных проектов, отобранных по результатам конкурса | ед. | - | - | 4 | 4 | 4 |

**Муниципальная программа
«Эффективное управление муниципальным имуществом
и земельными ресурсами»**

**Цель
муниципальной
программы**

**повышение эффективности управления и
распоряжения муниципальным и
земельными ресурсами**

Финансирование муниципальной программы, тыс. руб.

| Наименование подпрограмм | 2024 год | 2025 год | 2026 год |
|---|-----------------|------------------|------------------|
| Проведение кадастровых работ на территории муниципального образования «Город Саратов» | 3 000,0 | 109 913,5 | 151 379,8 |
| Приобретение жилых помещений для исполнения решений судов | 55 000,0 | 55 000,0 | 55 000,0 |
| Всего | 58 000,0 | 164 913,5 | 206 379,8 |

Прогноз конечных результатов муниципальной программы

- увеличение имущественной части муниципальной казны муниципального образования «Город Саратов»;
- увеличение доходной части бюджета муниципального образования «Город Саратов»;
- обеспечение земельными участками отдельных категорий граждан и граждан, имеющих трех и более детей;
- обеспечение эффективного использования земельных участков, в том числе участков из земель сельскохозяйственного назначения;
- достоверное отражение сведений в ЕГРН о местоположении границ земельных участков, зданий, сооружений, объектов незавершенного строительства;
- приобретение в муниципальную собственность объектов нежилого фонда с целью дальнейшего сноса или реконструкции;
- сокращение количества судебных актов, обязывающих администрацию муниципального образования «Город Саратов» предоставить жилые помещения.

Сведения о целевых показателях (индикаторах) муниципальной программы

| Наименование целевого показателя | Ед. изм. | 2024 год | 2025 год | 2026 год |
|--|----------|----------|----------|----------|
| Протяженность сетей ливневой канализации и дренажа общегородского назначения, по которым осуществлена транспортировка поверхностных и дренажных вод | км | 227,1 | 227,1 | 227,1 |
| Количество объектов инженерной защиты, в отношении которых проведены предпроектные работы | шт. | 1 | - | - |
| Количество построенных объектов инженерной защиты | шт. | 1 | - | - |
| Количество обследованных водных объектов и участков, подверженных оползневым процессам | шт. | 2 | 2 | 2 |
| Количество гидротехнических сооружений водных объектов (прудов), прудов, которым ежегодно обеспечивается надлежащее содержание и эксплуатация | шт. | 15 | 15 | 15 |
| Количество объектов (гидротехнических сооружений), в отношении которых проведены мероприятия в соответствии с законодательством о безопасности гидротехнических сооружений | шт. | 6 | 6 | 6 |
| Количество участков акватории, в отношении которых проведены мероприятия в соответствии с разрешительной документацией на водопользование | шт. | 2 | 2 | 2 |

**Муниципальная программа
«Организация и осуществление мероприятий по гражданской обороне и
защите населения и территорий муниципального образования
«Город Саратов» от чрезвычайных ситуаций»**

**Цель
муниципальной
программы**

создание условий для организации и осуществления мероприятий по гражданской обороне и защите населения и территорий муниципального образования «Город Саратов»

Финансирование муниципальной программы, тыс. руб.

| Наименование подпрограмм | 2024 год | 2025 год | 2026 год |
|--|------------------|------------------|------------------|
| Обеспечение выполнения мероприятий по гражданской обороне и защите населения и территорий муниципального образования «Город Саратов» от чрезвычайных ситуаций | 104 552,6 | 97 777,9 | 101 106,6 |
| Создание и содержание муниципальной автоматизированной системы централизованного оповещения населения муниципального образования «Город Саратов» | 200,0 | | |
| Создание, хранение и восполнение материальных запасов для нужд гражданской обороны и резервов материальных ресурсов для ликвидации чрезвычайных ситуаций природного и техногенного характера в муниципальном образовании «Город Саратов» | 10 746,7 | 11 029,1 | 10 715,1 |
| Всего | 115 499,3 | 108 807,0 | 111 821,7 |

Прогноз конечных результатов муниципальной программы

- повышение уровня защиты населения и территорий муниципального образования «Город Саратов» от опасностей, возникающих при ЧС природного и техногенного характера, и проведение мероприятий по ГО;
- повышение эффективности проведения аварийно-спасательных работ при возникновении и ликвидации ЧС;
- своевременное информирование и координация всех звеньев единой государственной системы предупреждения и ликвидации чрезвычайных ситуаций, а также обеспечение связи с населением.

**Сведения о целевых показателях (индикаторах)
муниципальной программы**

| Наименование целевого показателя | Ед. изм. | 2024 год | 2025 год | 2026 год |
|----------------------------------|----------|----------|----------|----------|
| 1 | 2 | 3 | 4 | 5 |
| Количество выездов на АСДНР | ед. | 2 100 | 2 100 | 2 100 |

| 1 | 2 | 3 | 4 | 5 |
|---|----------|---------|---------|---------|
| Количество выездов для оказания экстренной помощи | ед. | 700 | 700 | 700 |
| Общее количество принятых обращений граждан о ЧС, происшествиях, аварийных ситуациях, угрозах их возникновения, обращения справочно-консультационного характера | ед. | 340 210 | 340 410 | 340 410 |
| Общее количество тренировок, проводимых с участием ГУ МЧС России по Саратовской области, ЕДДС муниципальных образований и потенциально опасных объектов, органами управления всех уровней | ед. | 404 | 404 | 404 |
| Количество должностных лиц и специалистов, прошедших подготовку в области ГО и защиты от ЧС | чел. | 1 110 | 1 110 | 1 110 |
| Количество комплексов, которым обеспечено бесперебойное функционирование | ед. | 1 | 1 | 1 |
| Количество защитных сооружений ГО, в отношении которых проведены мероприятия для обеспечения их надлежащего состояния | ед. | 24 | 24 | 24 |
| Количество изготовленных (приобретенных) знаков безопасности на воде | ед. | 150 | 150 | 150 |
| Количество МАСЦО, в отношении которых разработана проектно-сметная документация | комплект | 1 | - | - |
| Объем созданных материальных запасов для нужд ГО/резервов материальных ресурсов для ликвидации ЧС природного и техногенного характера | % | 35/35 | 35/35 | 30/30 |
| Количество проведенных АСДНР | ед. | 2 100 | 2 100 | 2 100 |
| Количество оказанной экстренной помощи | ед. | 700 | 700 | 700 |
| Общее количество принятых обращений граждан дежурной сменой МКУ ЕДДС | ед. | 216 300 | 216 500 | 216 500 |
| Количество принятых обращений в системе обеспечения вызова экстренных оперативных служб по единому номеру «112» (УКИО) | ед. | 123 910 | 123 910 | 123 910 |
| Количество смс-оповещений о ЧС, происшествиях, аварийных ситуациях и угрозах их возникновения, доведенных до сведения руководящего состава администрации муниципального образования «Город Саратов» | ед. | 70 600 | 70 600 | 70 600 |
| Количество тренировок, проводимых ГУ МЧС России по Саратовской области с ЕДДС муниципальных образований | ед. | 15 | 15 | 15 |

| 1 | 2 | 3 | 4 | 5 |
|---|-------|-------|-------|-------|
| Количество тренировок по организации взаимодействия и проверки связи с органами управления всех уровней, в которых дежурной сменой МКУ ЕДДС принято участие | ед. | 365 | 365 | 365 |
| Количество тренировок, проводимых с ДДС ПОО | ед. | 24 | 24 | 24 |
| Количество должностных лиц и специалистов, повысивших квалификацию и прошедших курсовое обучение в области ГО и способам защиты и действиям при ЧС | чел. | 1 110 | 1 110 | 1 110 |
| Количество комплексов, в отношении которых проведен ремонт и техническое обслуживание | ед. | 1 | 1 | 1 |
| Количество электроэнергии, использованной для функционирования комплекса | кВт/ч | 5 000 | 5 000 | 5 000 |
| Количество защитных сооружений ГО, в отношении которых проведено техническое обследование | ед. | 24 | 24 | 24 |
| Количество изготовленных (приобретенных) знаков безопасности на водных объектах | ед. | 150 | 150 | 150 |
| Количество МАСЦО, в отношении которых разработана проектно-сметная документация | ед. | 1 | - | - |
| Объем созданных материальных запасов для нужд ГО | % | 35 | 35 | 30 |
| Объем созданных резервов материальных ресурсов для ликвидации ЧС природного и техногенного характера | % | 35 | 35 | 30 |

Муниципальная программа «Инженерная защита территории муниципального образования «Город Саратов» от негативных воздействий и обеспечение безопасности гидротехнических сооружений»

**Цель
муниципальной
программы**

эффективное функционирование гидротехнических сооружений, водных объектов, проведение противооползневых мероприятий и отведение поверхностных, грунтовых вод с территории муниципального образования «Город Саратов»

Финансирование муниципальной программы, тыс. руб.

| Наименование подпрограмм | 2024 год | 2025 год | 2026 год |
|--|--------------------|------------------|-----------------|
| Комплексное развитие ливневой канализации и дренажа на территории муниципального образования «Город Саратов» | 1 536 632,8 | 669 905,6 | 45 000,0 |
| Обеспечение безопасности и содержание гидротехнических сооружений, проведение противооползневых мероприятий | 10 575,0 | 8 200,0 | 8 200,0 |
| Всего | 1 547 207,8 | 678 105,6 | 53 200,0 |

Прогноз конечных результатов муниципальной программы

- снижение негативного воздействия вод на здания, сооружения, дорожные покрытия, улучшение санитарного состояния водных объектов на территории города;
- повышение эксплуатационной надежности гидротехнических сооружений путем их приведения к безопасному техническому состоянию;
- предотвращение возникновения и развития оползневых процессов на территории города.

Сведения о целевых показателях (индикаторах) муниципальной программы

| Наименование целевого показателя | Ед. изм. | 2024 год | 2025 год | 2026 год |
|--|----------|----------|----------|----------|
| 1 | 2 | 3 | 4 | 5 |
| Протяженность сетей ливневой канализации и дренажа общегородского назначения, по которым осуществлена транспортировка поверхностных и дренажных вод | км | 227,1 | 227,1 | 227,1 |
| Количество объектов инженерной защиты, в отношении которых проведены предпроектные работы | шт. | 1 | - | - |
| Количество построенных объектов инженерной защиты | шт. | 1 | - | - |
| Количество обследованных водных объектов и участков, подверженных оползневым процессам | шт. | 2 | 2 | 2 |
| Количество гидротехнических сооружений водных объектов (прудов), прудов, которым ежегодно обеспечивается надлежащее содержание и эксплуатация | шт. | 15 | 15 | 15 |
| Количество объектов (гидротехнических сооружений), в отношении которых проведены мероприятия в соответствии с законодательством о безопасности гидротехнических сооружений | шт. | 6 | 6 | 6 |

| 1 | 2 | 3 | 4 | 5 |
|---|-----|---|---|---|
| Количество участков акватории, в отношении которых проведены мероприятия в соответствии с разрешительной документацией на водопользование | шт. | 2 | 2 | 2 |

Муниципальная программа «Переселение граждан из аварийного жилищного фонда на территории муниципального образования «Город Саратов»

**Цель
муниципальной
программы**

сокращение аварийного жилищного фонда и создание безопасных комфортных условий проживания граждан муниципального образования «Город Саратов»

Финансирование муниципальной программы, тыс. руб.

| Наименование подпрограмм | 2024 год | 2025 год | 2026 год |
|--|------------------|----------|----------|
| Подпрограмма «Предоставление жилых помещений гражданам в связи с проведением мероприятий по переселению» | 448 801,9 | | |
| Всего | 448 801,9 | | |

Прогноз конечных результатов муниципальной программы

- обеспечение граждан жилыми помещениями, отвечающими установленным санитарным и техническим правилам и нормам;
- обеспечение жилищных прав собственников жилых помещений при изъятии жилого помещения для муниципальных нужд;
- расселение граждан из непригодного для проживания жилищного фонда, признанного с 1 января 2017 года по 1 января 2022 года аварийным и подлежащим сносу или реконструкции в связи с физическим износом в процессе его эксплуатации.

**Сведения о целевых показателях (индикаторах)
муниципальной программы**

| Наименование целевого показателя | Ед. изм. | 2024 год | 2025 год | 2026 год |
|---|----------|-----------|------------|------------|
| 1 | 2 | 3 | 4 | 5 |
| Количество приобретенных и построенных жилых помещений для переселения граждан из аварийного жилищного фонда | ед. | 1 125 | 3 241 | 2 455 |
| Общая площадь приобретенных и построенных жилых помещений для переселения граждан из аварийного жилищного фонда | кв. м | 31 683,95 | 11 8071,86 | 129 130,79 |

| 1 | 2 | 3 | 4 | 5 |
|---|--------------|---------------|-------------------|---------------------|
| Количество/площадь жилых помещений, изъятых за счет выплаты возмещения в соответствии со статьей 32 ЖК РФ | ед./кв. м | 82/ 1849,0 | 994/ 23 574,79 | 1 248/ 25 826,15 |
| Количество граждан, переселенных из аварийного жилищного фонда | чел. | 2 455 | 7 461 | 6 285 |
| Количество расселенных аварийных жилых помещений | ед. | 1 207 | 4 235 | 3 703 |

**Муниципальная программа
«Развитие информационных и коммуникативных технологий в
администрации муниципального образования «Город Саратов»**

**Цель
муниципальной
программы**

повышение открытости и прозрачности
процессов публичного управления и
повышение оперативности работы
администрации муниципального образования
«Город Саратов»

Финансирование муниципальной программы, тыс. руб.

| Наименование подпрограмм | 2024 год | 2025 год | 2026 год |
|---|-----------------|-----------------|-----------------|
| Развитие коммуникативных технологий в администрации муниципального образования «Город Саратов» | 14 957,3 | 14 957,3 | 14 957,3 |
| Развитие информационно-коммуникационной инфраструктуры администрации муниципального образования «Город Саратов» | 6 456,5 | 3 979,0 | 3 304,2 |
| Всего | 21 413,8 | 18 936,3 | 18 261,5 |

Прогноз конечных результатов муниципальной программы

- повышение уровня информированности населения о деятельности администрации города и ее структурных подразделений;
- получение аналитических данных в целях мониторинга социально-экономического положения на территории муниципального образования «Город Саратов»;
- повышение уровня технической оснащенности администрации города;
- выполнение администрацией города требований законодательства Российской Федерации в области информационной безопасности.

**Сведения о целевых показателях (индикаторах)
муниципальной программы**

| Наименование целевого показателя | Ед. изм. | 2024 год | 2025 год | 2026 год |
|--|----------|----------|----------|----------|
| 1 | 2 | 3 | 4 | 5 |
| Количество опубликованной информации о деятельности администрации города | шт. | 230 | 230 | 230 |

| 1 | 2 | 3 | 4 | 5 |
|--|-----|-----|-----|-----|
| Количество приобретенных статистическо-социологических услуг | шт. | 663 | 663 | 663 |
| Количество приобретенной компьютерной, офисной техники и лицензий на программное обеспечение для ЭВМ | шт. | 181 | 196 | 148 |
| Количество компьютерной техники, в отношении которой проведена диагностика | шт. | 361 | 361 | 361 |

9. Источники финансирования дефицита бюджета муниципального образования «Город Саратов»

Бюджет муниципального образования «Город Саратов» на 2024 год предлагается принять с дефицитом в сумме 681 567,7 тыс. руб., на 2025 и 2026 годы – без дефицита.

Привлечение заемных средств в 2024-2026 годах будет осуществляться в виде кредитов коммерческих банков и бюджетных кредитов от других бюджетов бюджетной системы Российской Федерации.

Кредиты коммерческих банков будут направлены на финансирование дефицита бюджета и погашение задолженности по ранее привлеченным коммерческим и бюджетным кредитам. Бюджетные кредиты на пополнение остатков средств на едином счете бюджета, предоставляемые Управлением Федерального казначейства по Саратовской области, будут привлекаться для покрытия временных кассовых разрывов, возникающих при исполнении бюджета муниципального образования «Город Саратов».

Таблица 10. Источники финансирования дефицита бюджета, тыс. руб.

| Наименование | 2022 год (отчет) | 2023 год (план) | 2024 год | 2025 год | 2026 год |
|--|---------------------|--------------------|--------------------|-------------------|---------------------|
| Источники финансирования дефицита бюджета | 692 474,4 | 1 471 370,5 | 681 567,7 | 0,0 | 0,0 |
| Кредиты кредитных организаций | -581 200,0 | 1 138 800,0 | 1 002 353,7 | 821 813,4 | 4 756 054,2 |
| - привлечение | 1 778 000,0 | 4 238 800,0 | 4 780 000,0 | 5 300 000,0 | 10 000 000,0 |
| - погашение | 2 359 200,0 | 3 100 000,0 | 3 777 646,3 | 4 478 186,6 | 5 243 945,8 |
| Бюджетные кредиты от других бюджетов бюджетной системы Российской Федерации | 1 551 200,0 | 0,0 | -320 786,0 | -821 813,4 | -4 756 054,2 |
| - привлечение | 2 621 200,0 | 525 000,0 | 1 000 000,0 | 1 000 000,0 | 1 000 000,0 |
| - погашение | 1 070 000,0 | 525 000,0 | 1 320 786,0 | 1 821 813,4 | 5 756 054,2 |
| Изменение остатков средств на счетах по учету средств бюджета | -195 525,6 | 332 570,5 | 0,0 | 0,0 | 0,0 |
| Иные источники внутреннего финансирования дефицита бюджета | -82 000,0 | 0,0 | 0,0 | 0,0 | 0,0 |

Объем муниципального долга на 1 января 2023 года составлял 8 621 200,0 тыс. руб., на 1 января 2024 года прогнозируется в сумме 9 749 000,0 тыс. руб.

Объем муниципального долга на 2024-2026 годы планируется установить в сумме 10 441 567,7 тыс. руб. исходя из прогнозного объема долговых обязательств на 1 января 2024 года по банковским кредитам в сумме 3 344 279,8 тыс. руб., по бюджетным кредитам, предоставленным для погашения долговых обязательств по рыночным заимствованиям, в сумме 6 415 720,2 тыс. руб.

Диаграмма 10. Структура муниципального долга и отношение его объема к доходам бюджета муниципального образования «Город Саратов» в 2022-2026 годах

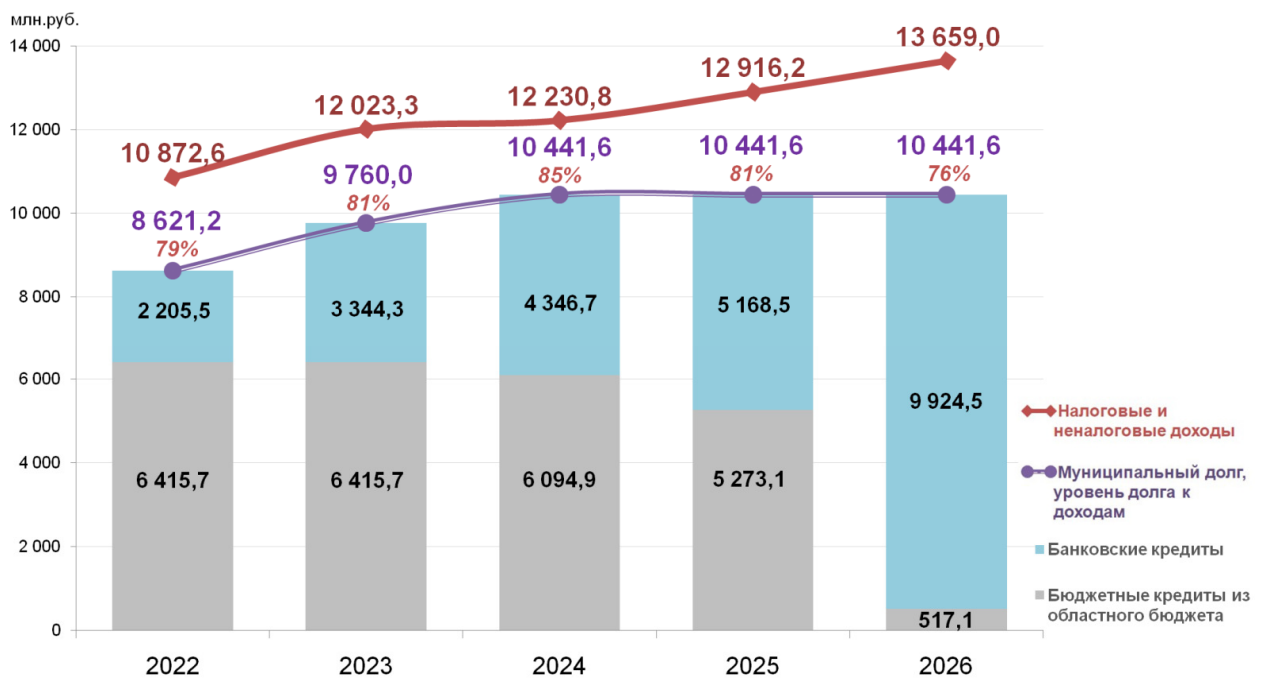


Таблица 11. Верхний предел муниципального долга

| Вид долгового обязательства | На 01.01.2023 | На 01.01.2024 | На 01.01.2025 | На 01.01.2026 | На 01.01.2027 |
|---|--------------------|--------------------|---------------------|---------------------|---------------------|
| Банковские кредиты, тыс. руб. | 2 205 479,8 | 3 344 279,8 | 4 346 633,5 | 5 168 446,9 | 9 924 501,1 |
| Бюджетные кредиты, тыс. руб. | 6 415 720,2 | 6 415 720,2 | 6 094 934,2 | 5 273 120,8 | 517 066,6 |
| Всего, тыс. руб.: | 8 621 200,0 | 9 760 000,0 | 10 441 567,7 | 10 441 567,7 | 10 441 567,7 |
| <i>в % к объему налоговых и неналоговых доходов бюджета</i> | 79,3 | 81,2 | 85,4 | 80,8 | 76,4 |

10. Открытые информационные ресурсы, на которых размещается информация о бюджете муниципального образования «Город Саратов»

www.saratovmer.ru – сайт администрации муниципального образования «Город Саратов»;

www.saratovduma.ru – официальный сайт Саратовской городской Думы;

www.saratov.gov.ru – официальный сайт Правительства Саратовской области;

www.bus.gov.ru – официальный сайт для размещения информации о государственных (муниципальных) учреждениях;

www.zakupki.gov.ru – официальный сайт для размещения заказов на поставки товаров, выполнение работ, оказание услуг;

www.budget.gov.ru – единый портал бюджетной системы Российской Федерации.

11. Контактная информация

Комитет по финансам
администрации муниципального образования «Город Саратов»

Адрес: 410031, город Саратов, ул. Первомайская, 78,
тел.: (845-2) 26-07-95, факс: (845-2) 23-50-70, e-mail: budget@admsaratov.ru

График работы: с понедельника по пятницу с 9.00 до 18.00 часов
Обеденный перерыв: с 13.00 до 14.00 часов
Выходные дни: суббота, воскресенье