



БЮДЖЕТ ДЛЯ ГРАЖДАН
по решению Саратовской городской Думы
от 28.05.2021 № 89-710
«Об исполнении бюджета муниципального
образования «Город Саратов» за 2020 год»

2020

Оглавление

1. Вводная часть.....	3
2. Основные показатели прогноза социально-экономического развития муниципального образования «Город Саратов»	4
3. Общие характеристики бюджета	6
муниципального образования «Город Саратов»	6
4. Доходы бюджета муниципального образования «Город Саратов»	7
4.1. Общие сведения.....	7
4.2. Исполнение бюджета по доходам	9
4.3. Основные направления деятельности органов местного самоуправления муниципального образования «Город Саратов».....	13
5. Расходы бюджета муниципального образования «Город Саратов».....	15
5.1. Общие сведения.....	15
5.2. Сведения о реализуемых муниципальных программах	20
5.3. Исполнение бюджета по расходам по отраслям	61
6. Социально-значимые проекты, реализуемые за счет средств бюджета муниципального образования «Город Саратов»	83
7. Источники финансирования дефицита бюджета муниципального образования «Город Саратов»	86
8. Открытые информационные ресурсы, на которых размещается информация о бюджете муниципального образования «Город Саратов»	88
9. Контактная информация.....	88

1. Вводная часть

Исполнение бюджета - это этап бюджетного процесса, который начинается с момента утверждения решения о бюджете законодательным (представительным) органом власти муниципального образования и продолжается в течение финансового года. Его содержание заключается в выполнении доходной и расходной частей бюджета. Можно выделить две стороны этого процесса:

✓ исполнение по доходам – обеспечение полного и своевременного поступления в бюджет отдельных видов доходов, в первую очередь, налогов и других обязательных платежей, в соответствии с утвержденным планом;

✓ исполнение по расходам – последовательное финансирование мероприятий, предусмотренных решением о бюджете, в пределах утвержденных сумм с целью исполнения принятых муниципальным образованием расходных обязательств.

Составление и утверждение отчета об исполнении бюджета является важной формой контроля за исполнением бюджета.

«Бюджет для граждан» знакомит с положениями решения Саратовской городской Думы «Об исполнении бюджета муниципального образования «Город Саратов» за 2020 год».

В «Бюджете для граждан» кратко и доступно отражены основные параметры исполнения бюджета муниципального образования «Город Саратов» за 2020 год.

Отчет об исполнении бюджета муниципального образования «Город Саратов» рассматривается на публичных слушаниях, после чего вносится на рассмотрение Саратовской городской Думой.

Публичные слушания по отчету об исполнении бюджета муниципального образования «Город Саратов» за 2020 год проведены 16 апреля 2021 года. В Саратовскую городскую Думу отчет внесен 26 апреля 2021 года.

Отчет об исполнении бюджета муниципального образования «Город Саратов» утвержден решением Саратовской городской Думы от 28 мая 2021 года № 89-710 «Об исполнении бюджета муниципального образования «Город Саратов» за 2020 год».

2. Основные показатели прогноза социально-экономического развития муниципального образования «Город Саратов»

Показатели	2019 год отчет*	2020 год	
		оценка*	отчет
Объем отгруженных товаров собственного производства, выполненных работ и услуг собственными силами, млн. руб.	194 105,9	196 823,3	179 371,1**
<i>к соответствующему периоду предыдущего года, %</i>	<i>96,7</i>	<i>101,4</i>	<i>92,4</i>
Индекс промышленного производства, %	79,1	100,8	97,5
Объем валовой продукции сельского хозяйства, млн. руб.	1 401,6	1 495,6	***
<i>к соответствующему периоду предыдущего года, %</i>	<i>103,1</i>	<i>102,8</i>	<i>***</i>
Индекс производства продукции сельского хозяйства, %	103,1	102,8	***
Численность работающих, всего, тыс. чел.	323,2	316,7	***
<i>к соответствующему периоду предыдущего года, %</i>	<i>98,9</i>	<i>98,0</i>	<i>***</i>
Фонд оплаты труда работающих, млн. руб.	138 195,3	138 886,2	***
<i>к соответствующему периоду предыдущего года, %</i>	<i>103,9</i>	<i>100,5</i>	<i>***</i>
Среднемесячная заработная плата работников, тыс. руб.	35,6	36,5	***
<i>к соответствующему периоду предыдущего года, %</i>	<i>105,1</i>	<i>102,5</i>	
Оборот розничной торговли, млн. руб.	175 166,0	173 167,3	183 271,3
<i>к соответствующему периоду предыдущего года, %</i>	<i>100,9</i>	<i>95,8</i>	<i>99,9</i>
Оборот общественного питания, млн. руб.	8 082,0	7 540,6	7 111,4
<i>к соответствующему периоду предыдущего года, %</i>	<i>101,9</i>	<i>89,5</i>	<i>84,2</i>
Денежные доходы населения, млн. руб.	312 817,2	322 740,3	***
<i>к соответствующему периоду предыдущего года, %</i>	<i>104,4</i>	<i>103,2</i>	<i>***</i>
Расходы и сбережения, млн. руб.	269 452,9	270 201,6	***
<i>к соответствующему периоду предыдущего года, %</i>	<i>104,9</i>	<i>100,3</i>	<i>***</i>

* Информация представлена по данным прогноза социально-экономического развития муниципального образования «Город Саратов» на 2021 год и на период до 2023 года, разработанного в июне 2020 года

** Объем отгруженных товаров собственного производства, выполненных работ и услуг собственными силами по организациям, не относящимся к субъектам малого предпринимательства

*** В настоящее время отчетные данные за 2020 год не сформированы. Формирование сведений осуществляется в порядке, установленном постановлением администрации муниципального образования «Город Саратов» от 11 января 2017 года № 22 «Об утверждении Положения о порядке разработки, корректировки, общественного обсуждения, осуществления мониторинга и контроля реализации прогноза социально-экономического развития муниципального образования «Город Саратов» на среднесрочный период».

Численность постоянного населения на 1 января 2020 года составляла 838,0 тыс. чел., в том числе:

- ◆ мужчины (18-85 и старше лет) – 296,1 тыс. чел.,
- ◆ женщины (18-85 и старше лет) – 391,6 тыс. чел.,
- ◆ дети (0-17 лет) – 150,3 тыс. чел.

За 2020 год число родившихся уменьшилось в сравнении с 2019 годом на 6,8% и составило 7,1 тыс. чел. Смертность увеличилась на 20,9% и составила 13,3 тыс. чел. Естественная убыль населения увеличилась в 1,8 раза и составила 6,2 тыс. чел.

Численность официально зарегистрированных безработных в городе на 1 января 2021 года составила 13,9 тыс. чел., что в 4,9 раза выше значения показателя по состоянию на 1 января 2020 года.

В течение 2020 года поставлены на учет в центры занятости населения города Саратова в качестве ищущих работу 39,8 тыс. чел., признаны безработными 34,5 тыс. чел.

По состоянию на 1 января 2021 года на учете в органах Пенсионного фонда Российской Федерации состояло 256,2 тыс. чел., средний размер назначенных пенсий составил 15,5 тыс. руб., что на 5,5% выше значения показателя по состоянию на 1 января 2020 года.

Величина прожиточного минимума трудоспособного населения за IV квартал 2020 года составила 10,4 тыс. руб., что на 9,5% больше по сравнению с IV кварталом 2019 года.

В 2020 году введено в эксплуатацию 759,4 тыс. кв. м жилья или 83,6% к 2019 году, что составляет 65,5% от общего объема введенного жилья в Саратовской области.

Населением за счет собственных и заемных средств построено 1277 жилых домов общей площадью 319,7 тыс. кв. м или 62,5% к 2019 году. Доля жилищного строительства, осуществляемого населением, в общем объеме введенного в городе Саратове жилья в 2019 году составила 42,1%.

На развитие экономики и социальной сферы организаций, не относящихся к субъектам малого предпринимательства, в 2020 году использовано 67,8 млрд. руб. инвестиций в основной капитал, что составило 112,7% к 2019 году.

Объем отгруженных товаров собственного производства, выполненных работ и услуг собственными силами по организациям, не относящимся к субъектам малого предпринимательства, в 2020 году составил 179,4 млрд. руб.

Индекс промышленного производства по полному кругу организаций за 2020 год сложился на уровне 97,5%.

Оборот розничной торговли по всем секторам реализации в 2020 году составил 183,3 млрд. руб. или 99,9% к 2019 году, оборот общественного питания – 7,1 млрд. руб. или 84,2%.

На территории города расположено 6190 предприятий потребительского рынка, из них: 3707 предприятий розничной торговли, 148 предприятий оптовой торговли, 4 рынка, 7 муниципальных ярмарочных площадок, 1415 предприятий бытового обслуживания, 909 предприятий общественного питания, а также 897 нестационарных торговых объектов (киоски и павильоны), в том числе размещенных на частных территориях.

Обеспеченность населения площадью стационарных торговых объектов составляет 989,4 кв. м на 1000 жителей или 160,6% от нормативной потребности.

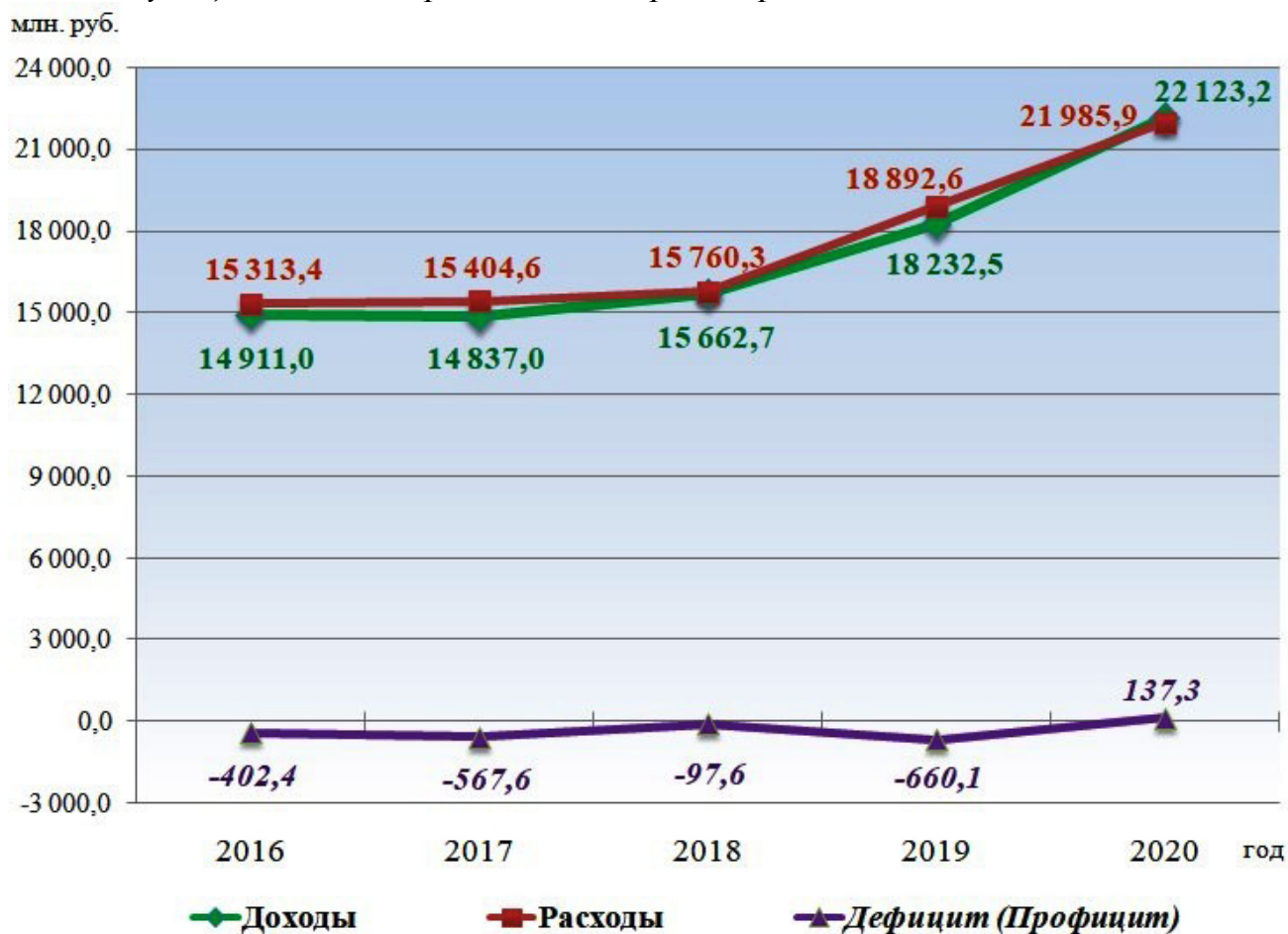
3. Общие характеристики бюджета муниципального образования «Город Саратов»

Таблица 1. Основные параметры исполнения бюджета муниципального образования «Город Саратов» за 2019-2020 годы

тыс. руб.

Наименование	Исполнено за 2019 год	Уточненные бюджетные назначения 2020 года	Исполнено за 2020 год	% к уточненным бюджетным назначениям 2020 года	% к 2019 году
Доходы	18 232 444,7	22 504 713,4	22 123 159,6	98,3	121,3
Налоговые и неналоговые	7 215 657,2	7 345 014,9	7 551 519,3	102,8	104,7
Безвозмездные поступления, из них:	11 016 787,5	15 159 698,5	14 571 640,3	96,1	132,3
из областного бюджета	11 165 490,3	15 175 474,6	14 587 478,5	96,1	130,6
Расходы	18 892 581,6	22 622 771,3	21 985 895,6	97,2	116,4
Дефицит (-) /Профицит (+)	-660 136,9	-118 057,9	+137 264,0		

Диаграмма 1. Основные параметры бюджета муниципального образования «Город Саратов» за 2016-2020 годы



4. Доходы бюджета муниципального образования «Город Саратов»

4.1. Общие сведения

Доходы бюджета – поступающие в бюджет денежные средства, за исключением средств, являющихся источниками финансирования дефицита бюджета.

Доходы бюджета формируются в соответствии с бюджетным законодательством Российской Федерации, законодательством о налогах и сборах и законодательством об иных обязательных платежах.

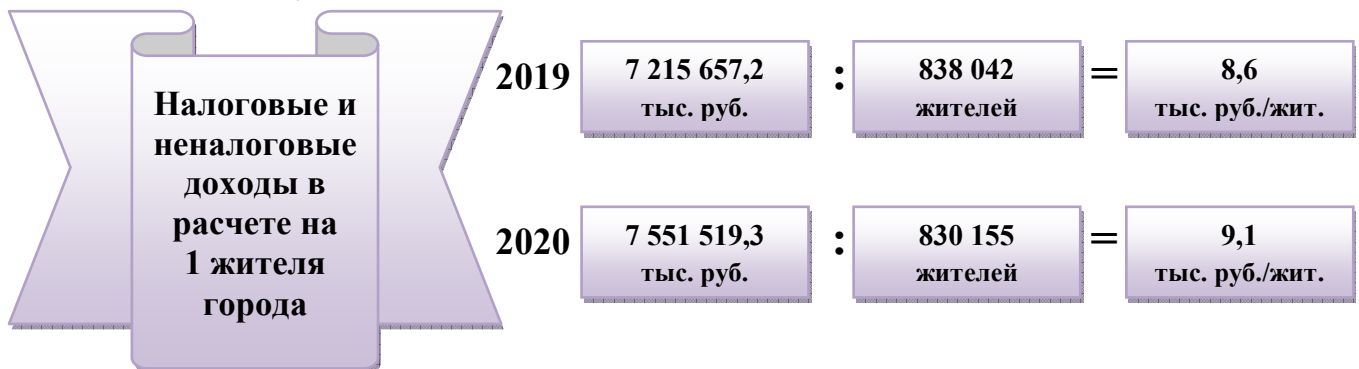
Граждане города Саратова уплачивают во все уровни бюджетной системы:

- налог на доходы физических лиц;
- налог на имущество физических лиц;
- транспортный налог;
- земельный налог.

К доходам бюджета относятся налоговые доходы, неналоговые доходы и безвозмездные поступления.

Сумма налоговых и неналоговых доходов в 2020 году составила 7 551 519,3 тыс. руб. или 34,1% от общей суммы доходов.

Сумма безвозмездных поступлений составила 14 571 640,3 тыс. руб. или 65,9% от общей суммы доходов.



Объем налоговых и неналоговых доходов бюджета муниципального образования «Город Саратов» в расчете на 1 жителя за 2020 год составил 9,1 тыс. руб., что выше соответствующего показателя за 2019 год на 5,8%.

Таблица 2. Доходы бюджета муниципального образования «Город Саратов» за 2019-2020 годы

Наименование	Исполнено за 2019 год	Уточненные бюджетные назначения 2020 года	Исполнено за 2020 год	тыс. руб.	
				% к уточненным бюджетным назначениям 2020 года	% к 2019 году
1	2	3	4	5=4/3	6=4/2
Налоговые и неналоговые доходы	7 215 657,2	7 345 014,9	7 551 519,3	102,8	104,7
Налог на доходы физических лиц	4 607 744,0	4 867 244,0	5 057 605,3	103,9	109,8

1	2	3	4	5=4/3	6=4/2
Налог на товары (работы, услуги), реализуемые на территории Российской Федерации	47 915,6	49 648,4	44 335,9	89,3	92,5
Единый налог на вмененный доход для отдельных видов деятельности	572 227,9	408 892,6	417 784,0	102,2	73,0
Единый сельскохозяйственный налог	10 369,0	10 578,0	11 011,5	104,1	106,2
Налог, взимаемый в связи с применением патентной системы налогообложения	39 577,6	34 261,0	35 601,8	103,9	90,0
Налог на имущество физических лиц	514 682,4	615 829,0	576 940,9	93,7	112,1
Земельный налог	394 436,6	374 127,8	387 935,6	103,7	98,4
Государственная пошлина	177 972,3	192 813,0	205 142,5	106,4	115,3
Задолженность и перерасчеты по отмененным налогам, сборам и иным обязательным платежам	2,1		0,9		42,9
Доходы от использования имущества, находящегося в государственной и муниципальной собственности	631 872,2	595 916,5	623 953,0	104,7	98,7
Платежи при пользовании природными ресурсами	33 581,9	30 628,6	15 405,9	50,3	45,9
Доходы от оказания платных услуг и компенсации затрат государства	16 425,7	48 421,3	51 145,9	105,6	311,4
Доходы от продажи материальных и нематериальных активов	53 751,2	63 278,9	64 218,4	101,5	119,5
Штрафы, санкции, возмещение ущерба	115 511,4	53 375,8	60 124,4	112,6	52,1
Прочие неналоговые доходы	-412,7		313,3		

1	2	3	4	5=4/3	6=4/2
Безвозмездные поступления	11 016 787,5	15 159 698,5	14 571 640,3	96,1	132,3
Безвозмездные поступления из областного бюджета	11 165 490,3	15 175 474,6	14 587 478,5	96,1	130,6
<i>Дотации</i>	<i>39 454,9</i>	<i>135 148,3</i>	<i>135 148,3</i>	<i>100,0</i>	<i>342,5</i>
<i>Субсидии</i>	<i>4 365 343,6</i>	<i>5 681 926,3</i>	<i>5 146 021,6</i>	<i>90,6</i>	<i>117,9</i>
<i>Субвенции</i>	<i>5 170 124,8</i>	<i>6 010 552,1</i>	<i>5 986 407,8</i>	<i>99,6</i>	<i>115,8</i>
<i>Иные межбюджетные трансферты</i>	<i>1 590 567,0</i>	<i>3 347 847,9</i>	<i>3 319 900,8</i>	<i>99,2</i>	<i>208,7</i>
Доходы бюджетов бюджетной системы Российской Федерации от возврата остатков субсидий, субвенций и иных межбюджетных трансфертов, имеющих целевое назначение, прошлых лет	38 577,1	7 843,6	7 843,6	100,0	20,3
Возврат остатков субсидий, субвенций и иных межбюджетных трансфертов, имеющих целевое назначение, прошлых лет	-187 279,9	-23 619,7	-23 681,8	100,3	12,6
Всего доходов	18 232 444,7	22 504 713,4	22 123 159,6	98,3	121,3

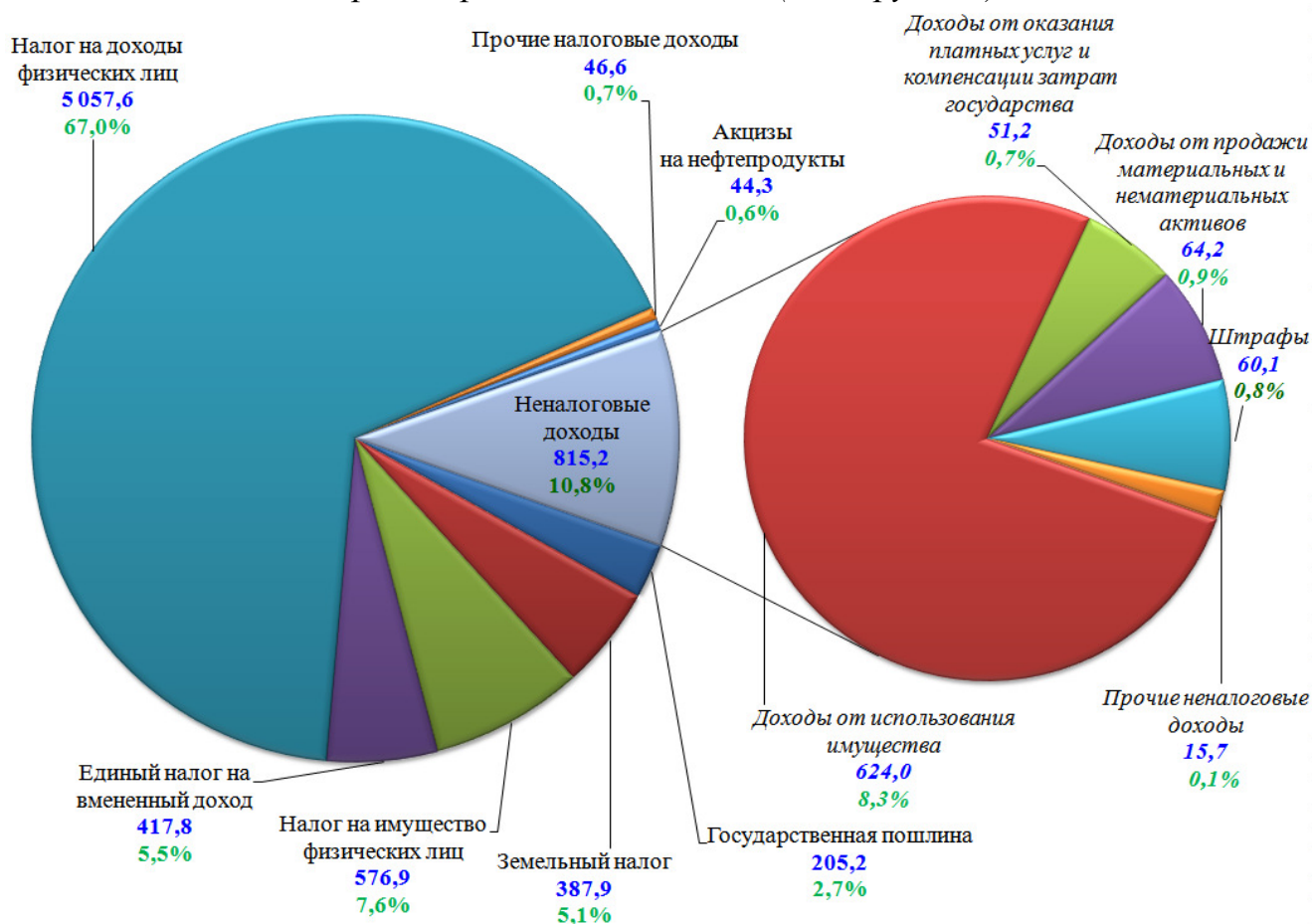
4.2. Исполнение бюджета по доходам

В структуре налоговых и неналоговых доходов бюджета муниципального образования «Город Саратов» налоговые доходы составляют 89,2%, неналоговые – 10,8%.

Основные бюджетообразующие доходные источники бюджета муниципального образования «Город Саратов»:

- налог на доходы физических лиц (67,0%);
- единый налог на вмененный доход (5,5%);
- налог на имущество физических лиц (7,6%);
- доходы от использования имущества (8,3%).

Диаграмма 2. Структура налоговых и неналоговых доходов бюджета муниципального образования «Город Саратов» за 2020 год (тыс. руб., %)



Доходная часть бюджета (без учета поступления безвозмездных перечислений) за 2020 год выполнена в сумме 7 551 519,3 тыс. руб., что составляет 102,8% к уточненным бюджетным назначениям. К соответствующему периоду прошлого года исполнение составило 104,7%.

В разрезе доходных источников сложилась следующая ситуация.

1. По налогу на доходы физических лиц поступило 5 057 605,3 тыс. руб. или 103,9% к уточненным бюджетным назначениям, что объясняется ростом фонда оплаты труда и вовлечением задолженности по налогу.

2. По налогам на товары (работы, услуги), реализуемые на территории Российской Федерации (доходы от уплаты акцизов на нефтепродукты) поступило 44 335,9 тыс. руб. или 89,3% к уточненным бюджетным назначениям. По данному доходному источнику поступления сложились в соответствии с нормативами, установленными на федеральном и региональном уровнях.

3. По единому налогу на вмененный доход для отдельных видов деятельности поступило 417 784,0 тыс. руб. или 102,2% к уточненным бюджетным назначениям.

4. По единому сельскохозяйственному налогу поступило 11 011,5 тыс. руб. или 104,1% к уточненным бюджетным назначениям, что связано с ростом налоговой базы (рост доходов от реализации продукции) по ряду налогоплательщиков.

5. По налогу, взимаемому в связи с применением патентной системы налогообложения, поступило 35 601,8 тыс. руб. или 103,9% к уточненным бюджетным назначениям, что объясняется увеличением количества налогоплательщиков, применяющих патентную систему налогообложения.

6. По налогу на имущество физических лиц поступило 576 940,9 тыс. руб. или 93,7% к уточненным бюджетным назначениям, что обусловлено неуплатой отдельными налогоплательщиками текущих платежей и задолженности прошлых периодов.

7. По земельному налогу поступило 387 935,6 тыс. руб. или 103,7% к уточненным бюджетным назначениям, что объясняется погашением задолженности за предыдущие периоды.

8. По государственной пошлине поступило 205 142,5 тыс. руб. или 106,4% к уточненным бюджетным назначениям, что объясняется увеличением количества обращений по делам, рассматриваемым в судах общей юрисдикции, мировыми судьями.

9. По доходам от использования имущества, находящегося в государственной и муниципальной собственности, поступило 623 953,0 тыс. руб. или 104,7% к уточненным бюджетным назначениям, в том числе:

– по доходам, получаемым в виде арендной платы за земельные участки, государственная собственность на которые не разграничена, поступило 387 150,4 тыс. руб. или 104,0% к уточненным бюджетным назначениям, что объясняется погашением задолженности за предыдущие периоды;

– по доходам, получаемым в виде арендной платы, а также средствам от продажи права на заключение договоров аренды за земли, находящиеся в собственности городских округов, поступило 25 466,5 тыс. руб. или 101,9% к уточненным бюджетным назначениям, что объясняется увеличением количества договоров аренды земельных участков, в том числе предоставленных в целях реализации инвестиционных проектов, а также поступлением задолженности прошлых лет МУПП «СГЭТ», МУП «Саргоркапстройкомплект»;

– по доходам от сдачи в аренду имущества, составляющего казну городских округов (за исключением земельных участков), поступило 68 271,6 тыс. руб. или 112,3% к уточненным бюджетным назначениям, что обусловлено погашением задолженности за предыдущие периоды и поступлением оплаты от ЗАО «СПГЭС» за январь 2021 года в декабре 2020 года;

– по прочим поступлениям от использования имущества, находящегося в собственности городских округов, поступило 103 522,8 тыс. руб. или 105,3% к уточненным бюджетным назначениям, что связано с погашением задолженности прошлых периодов.

10. По платежам при пользовании природными ресурсами поступило 15 405,9 тыс. руб. или 50,3% к уточненным бюджетным назначениям. По сведениям управления Федеральной службы по надзору в сфере природопользования (Росприроднадзора) по Саратовской области, снижение поступлений обусловлено перечислением в феврале 2019 года сверхлимитных платежей ООО «Концессии водоснабжения - Саратов».

11. Доходы от оказания платных услуг и компенсации затрат государства поступили в сумме 51 145,9 тыс. руб. или 105,6% к уточненным бюджетным назначениям. По данному доходному источнику поступила дебиторская

задолженность прошлых периодов и иные доходы от компенсации затрат бюджета муниципального образования «Город Саратов», в том числе возвращен остаток неиспользованной субсидии МУП «Водосток», МУП «Саргорсвет».

12. Доходы от продажи материальных и нематериальных активов поступили в сумме 64 218,4 тыс. руб. или 101,5% к уточненным бюджетным назначениям, из них:

– по доходам от реализации имущества, находящегося в собственности городских округов, в части реализации основных средств по указанному имуществу поступило 18 603,8 тыс. руб. или 100,4% к уточненным бюджетным назначениям, что связано с погашением задолженности прошлых периодов по договорам купли-продажи недвижимого имущества;

– по доходам от продажи земельных участков, государственная собственность на которые не разграничена, и которые расположены в границах городских округов, поступило 38 716,7 тыс. руб. или 101,9% к уточненным бюджетным назначениям. По данному доходному источнику поступили денежные средства по договорам купли-продажи земельных участков, заключение которых носит заявительный характер.

13. Штрафы, санкции, возмещение ущерба поступили в сумме 60 124,4 тыс. руб. или 112,6% к уточненным бюджетным назначениям.

С 1 января 2020 года изменен принцип зачисления штрафов в бюджеты бюджетной системы Российской Федерации (штрафы подлежат зачислению в тот бюджет, из которого осуществляется финансирование органа, выявившего правонарушение). За 2020 год поступила задолженность прошлых периодов от главных администраторов – органов государственной власти Российской Федерации, органов государственной власти Саратовской области на сумму 32 474,9 тыс. руб.

Изменение налоговых и неналоговых доходов в 2019-2020 годах обусловлено следующими обстоятельствами:

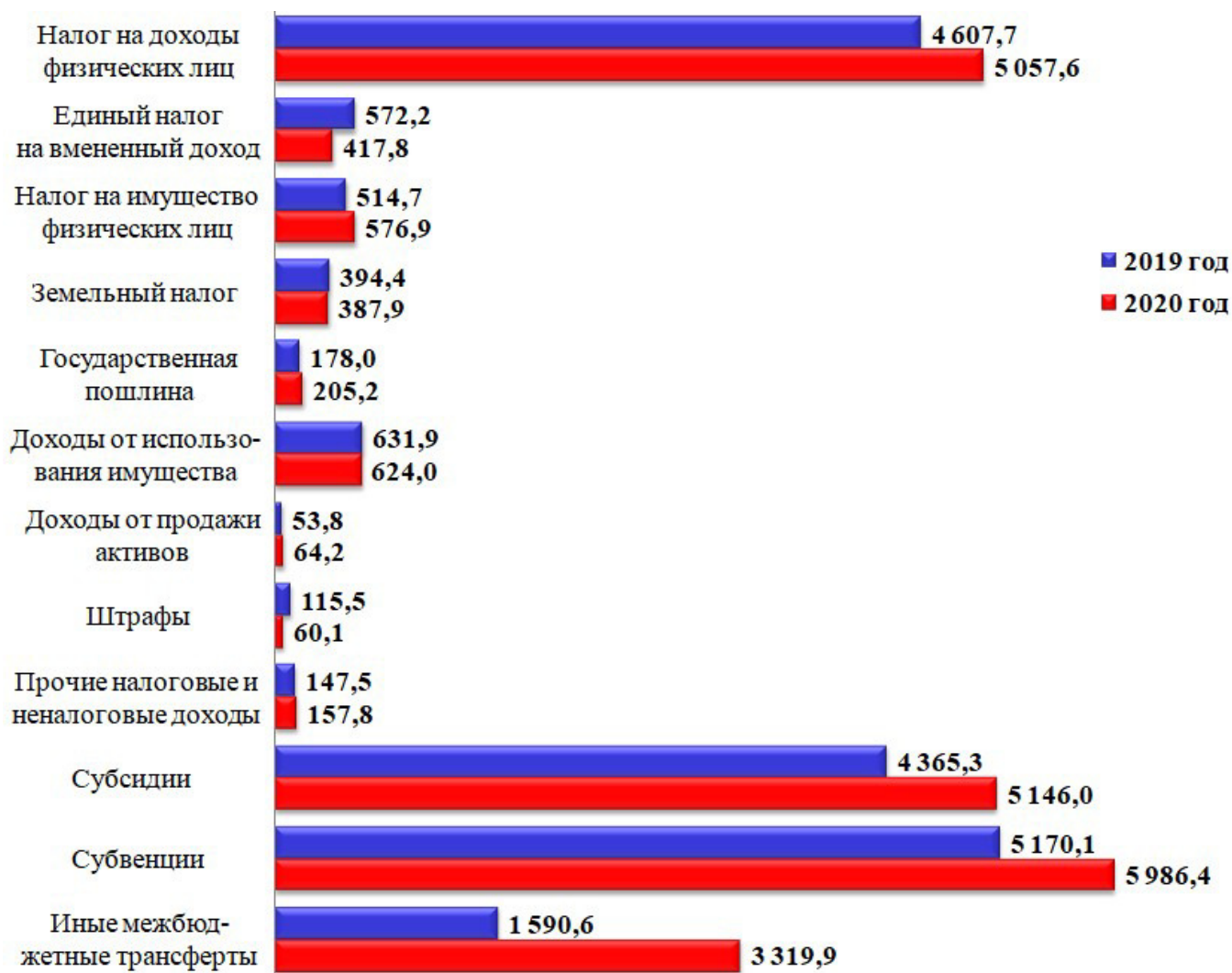
– изменением показателей социально-экономического развития муниципального образования «Город Саратов» по фонду оплаты труда и выплатам социального характера;

– принятием всеми уровнями власти мер по поддержке малого и среднего бизнеса и экономики в целом в целях минимизации последствий распространения новой коронавирусной инфекции;

– изменением порядка зачисления с 2020 года штрафов, установленных Кодексом об административных правонарушениях;

– продолжением оспаривания кадастровой стоимости земельных участков.

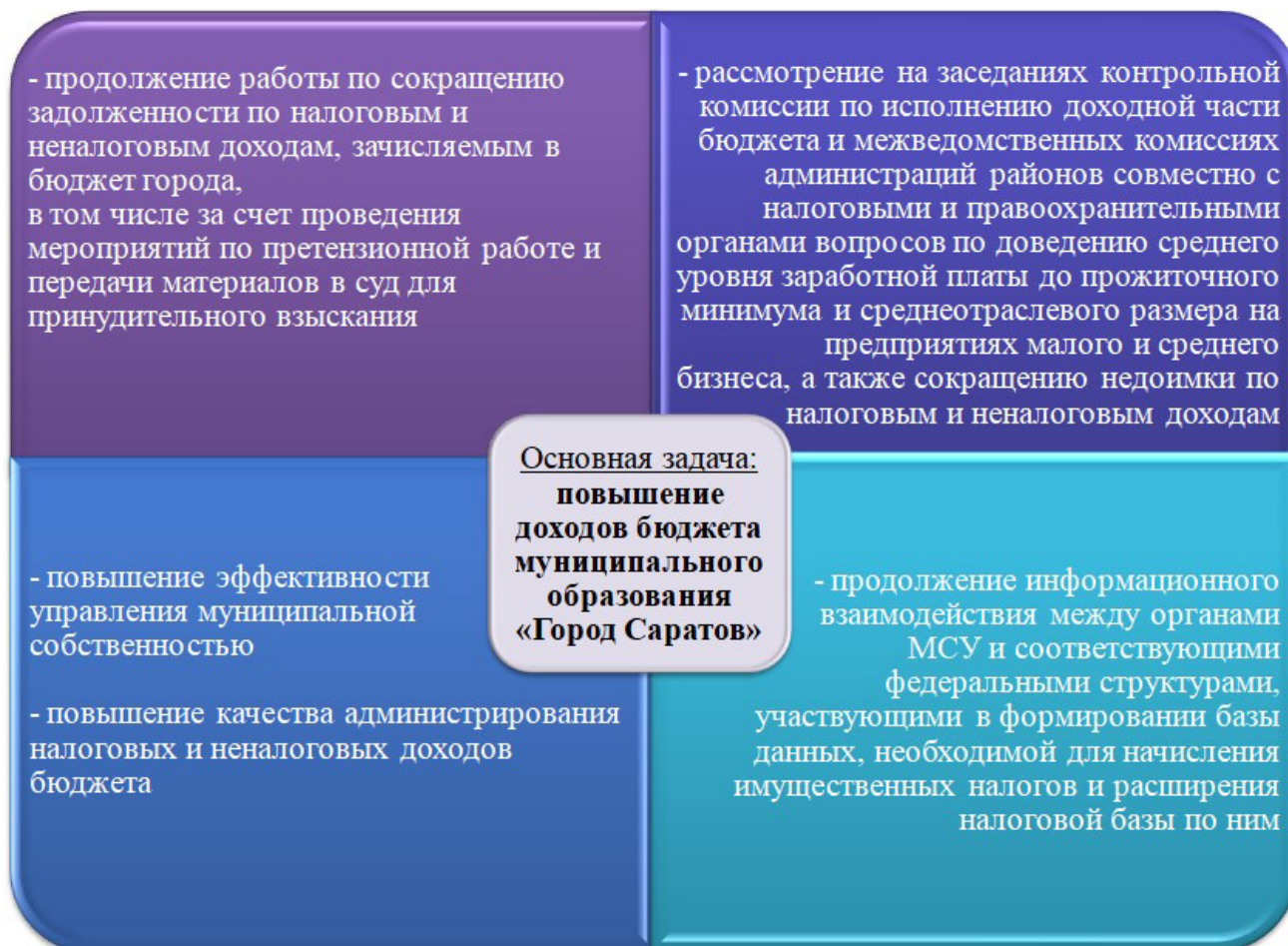
*Диаграмма 3. Динамика поступлений доходов в бюджет
муниципального образования «Город Саратов»
за 2019-2020 годы, тыс. руб.*



4.3. Основные направления деятельности органов местного самоуправления муниципального образования «Город Саратов» по повышению доходов

Основной задачей в 2020 году оставалось обеспечение поступлений доходов бюджета муниципального образования «Город Саратов». Достижение указанной задачи осуществлялось за счет реализации мероприятий по обеспечению поступлений налоговых и неналоговых доходов в бюджет муниципального образования на 2020 год.

**Рисунок 1. Деятельность органов местного самоуправления
муниципального образования «Город Саратов»
по повышению доходов**



В целях повышения эффективности управления муниципальными финансами разработан План мероприятий по оздоровлению муниципальных финансов на период до 2022 года по муниципальному образованию «Город Саратов».

Реализация Плана мероприятий способствовала увеличению налоговых и неналоговых доходов, оптимизации расходов бюджета муниципального образования «Город Саратов», сокращению муниципального долга и расходов на его обслуживание.

5. Расходы бюджета муниципального образования «Город Саратов»

5.1. Общие сведения

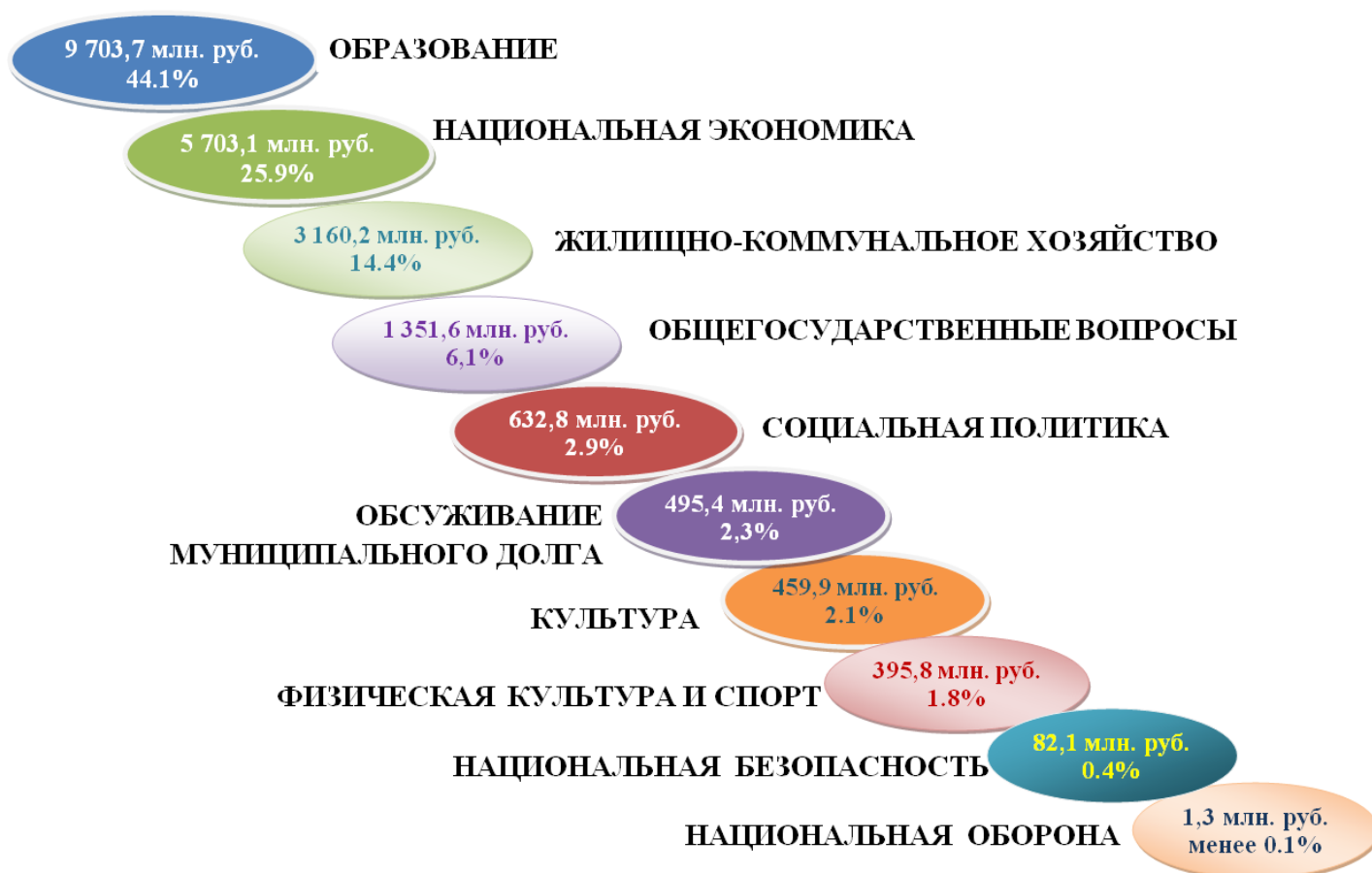
Расходы бюджета – выплачиваемые из бюджета денежные средства, за исключением средств, являющихся источниками финансирования дефицита бюджета.

Формирование расходов осуществляется в соответствии с расходными обязательствами, обусловленными установленным законодательством разграничением полномочий, исполнение которых должно происходить в текущем финансовом году за счет средств соответствующих бюджетов.

Принципы формирования расходов бюджета:

- по ведомствам;
- по разделам (подразделам);
- по муниципальным программам;
- по целевым статьям;
- по видам расходов.

Рисунок 2. Расходы бюджета муниципального образования «Город Саратов» в 2020 году



**Таблица 3. Исполнение расходов по разделам и подразделам
классификации расходов бюджета
муниципального образования «Город Саратов»**

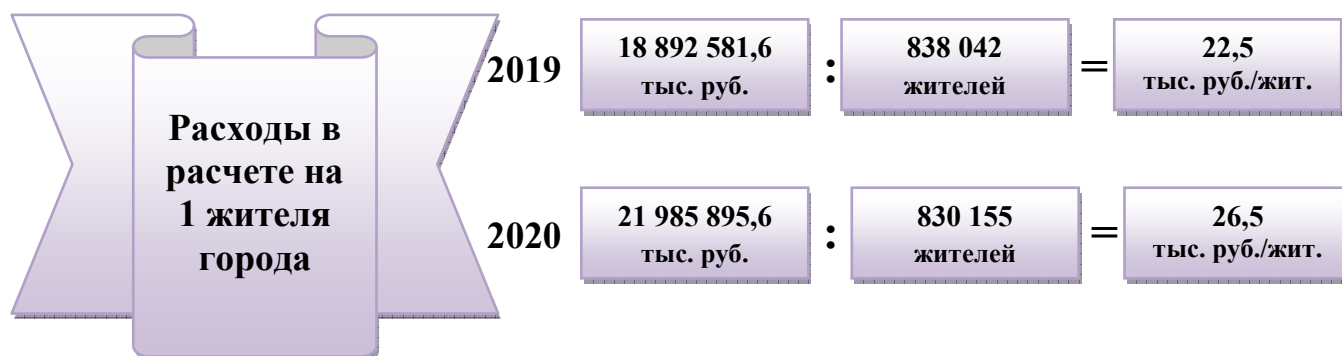
тыс. руб.

Код	Наименование	Исполнено за 2019 год	Уточненные бюджетные назначения 2020 года	Исполнено за 2020 год	Откло- нение	Причины отклонения
1	2	3	4	5	6 =4-5	7
0100	Общегосударствен- ные вопросы	1 485 805,7	1 370 781,3	1 351 556,5	19 224,8	
0102	Функционирование высшего должностного лица субъекта Российской Федерации и муниципального образования	2 297,3	3 249,3	3 249,3	0,0	
0103	Функционирование законодательных (представительных) органов государ- ственной власти и представительных органов муници- пальных образований	114 207,9	114 169,9	114 168,4	1,5	Оплата произведена по фактически начисленным расходам
0104	Функционирование Правительства РФ, высших исполните- льных органов государственной власти субъектов Российской Федерации, местных администраций	417 960,8	462 877,1	460 816,7	2 060,4	Оплата произведена по фактически начисленным расходам
0105	Судебная система	134,4	238,4	148,2	90,2	Оплата произведена по фактически начисленным расходам
0106	Обеспечение деяте- льности финансовых, налоговых и тамо- женных органов и органов финансового (финансово-бюджет- ного) надзора	132 246,1	139 069,9	138 697,7	372,2	Оплата произведена по фактически начисленным расходам
0107	Обеспечение проведения выборов и референдумов	9 370,6	16 926,6	16 910,4	16,2	Оплата произведена по фактически начисленным расходам

1	2	3	4	5	6=4-5	7
0111	Резервные фонды	0,0	10 658,5	0,0	10 658,5	Средства резервного фонда выделяются по распоряжениям администрации муниципального образования «Город Саратов» в соответствии с порядком использования ассигнований резервного фонда от 31.03.2008 № 376 и на основании решений комиссии по предупреждению и ликвидации ЧС
0113	Другие общегосударственные вопросы	809 588,6	623 591,6	617 565,8	6 025,8	Расходы произведены в соответствии с актами выполненных работ
0200	Национальная оборона	1 153,1	1 270,3	1 262,3	8,0	
0204	Мобилизационная подготовка экономики	1 153,1	1 270,3	1 262,3	8,0	Оплата произведена по фактически начисленным расходам
0300	Национальная безопасность и правоохранительная деятельность	78 054,0	82 463,5	82 113,7	349,8	
0309	Защита населения и территории от чрезвычайных ситуаций природного и техногенного характера, гражданская оборона	78 054,0	82 463,5	82 113,7	349,8	Оплата произведена по фактически начисленным расходам
0400	Национальная экономика	4 098 112,8	5 869 761,7	5 703 130,5	166 631,2	
0401	Общеэкономические вопросы	46,0	46,0	46,0	0,0	
0405	Сельское хозяйство и рыболовство	1 192,2	1 729,8	1 187,9	541,9	Оплата произведена по фактически начисленным расходам
0406	Водное хозяйство	2 903,3	6 512,4	6 511,4	1,0	
0408	Транспорт	421 580,1	928 059,3	925 572,5	2 486,8	Оплата произведена по фактически начисленным расходам
0409	Дорожное хозяйство (дорожные фонды)	3 667 632,5	4 926 883,9	4 764 662,4	162 221,5	Экономия после завершения конкурсных процедур и заключения муниципальных контрактов
0412	Другие вопросы в области национальной экономики	4 758,7	6 530,3	5 150,3	1 380,0	Оплата произведена по фактически начисленным расходам
0500	Жилищно-коммунальное хозяйство	1 143 460,7	3 563 420,3	3 160 245,2	403 175,1	

1	2	3	4	5	6 =4-5	7
0501	Жилищное хозяйство	279 639,9	2 460 434,0	2 068 943,8	391 490,1	Оплата произведена в соответствии с фактически начисленными расходами
0502	Коммунальное хозяйство	59 954,4	82 826,9	82 632,4	194,5	Расходы произведены в соответствии с актами выполненных работ
0503	Благоустройство	740 824,5	956 429,0	945 176,8	11 252,2	Экономия после завершения конкурсных процедур и заключения муниципальных контрактов
0505	Другие вопросы в области жилищно-коммунального хозяйства	63 041,9	63 730,4	63 492,2	238,2	Оплата произведена по фактически начисленным расходам
0600	Охрана окружающей среды	19 109,9	0,0	0,0	0,0	
0602	Сбор, удаление отходов и очистка сточных вод	19 109,9	0,0	0,0	0,0	
0700	Образование	10 051 807,0	9 735 574,7	9 703 661,7	31 913,0	
0701	Дошкольное образование	3 936 837,4	3 469 535,3	3 460 562,9	8 972,4	Расходы произведены в соответствии с фактической посещаемостью детей
0702	Общее образование	4 889 582,1	5 053 537,9	5 037 401,9	16 136,0	Расходы произведены в соответствии с фактической посещаемостью детей
0703	Дополнительное образование детей	832 947,2	873 510,6	867 589,3	5 921,3	Оплата произведена по фактически начисленным расходам
0705	Профессиональная подготовка, переподготовка и повышение квалификации	4 925,9	5 205,7	5 154,9	50,8	Оплата произведена по фактически начисленным расходам
0707	Молодежная политика и оздоровление детей	125 484,0	56 066,0	56 065,5	0,5	Оплата произведена по фактически начисленным расходам
0709	Другие вопросы в области образования	262 030,4	277 719,2	276 887,2	832,0	Оплата произведена по фактически начисленным расходам
0800	Культура, кинематография	466 765,4	460 069,0	459 866,2	202,8	
0801	Культура	429 328,0	420 505,2	420 327,3	177,9	Оплата произведена по фактически начисленным расходам
0804	Другие вопросы в области культуры, кинематографии	37 437,4	39 563,8	39 538,9	24,9	Оплата произведена по фактически начисленным расходам
1000	Социальная политика	664 844,1	640 588,9	632 831,8	7 757,1	

1	2	3	4	5	6 =4-5	7
1001	Пенсионное обеспечение	72 761,7	79 073,6	79 067,8	5,8	Оплата произведена в соответствии с поданными заявлениями граждан
1003	Социальное обеспечение населения	343 594,9	356 126,8	356 019,3	107,5	Расходы на предоставление гражданам субсидий на оплату жилого помещения и коммунальных услуг осуществлены в соответствии с поданными заявлениями граждан
1004	Охрана семьи и детства	205 471,2	154 425,3	148 969,6	5 455,7	Уменьшение численности получателей выплат, пособий и компенсаций по сравнению с запланированной
1006	Другие вопросы в области социальной политики	43 016,3	50 963,2	48 775,1	2 188,1	Оплата произведена по фактически начисленным расходам
1100	Физическая культура и спорт	360 377,0	397 164,6	395 835,7	1 328,9	
1101	Физическая культура	142,5	178,6	178,6	0,0	
1102	Массовый спорт	348 679,6	384 293,3	382 977,7	1 315,6	Оплата произведена по фактически начисленным расходам
1105	Другие вопросы в области физической культуры и спорта	11 554,9	12 692,7	12 679,4	13,3	Оплата произведена по фактически начисленным расходам
1300	Обслуживание государственного (муниципального) долга	523 091,9	501 677,0	495 392,0	6 285,0	
1301	Обслуживание государственного (муниципального) внутреннего долга	523 091,9	501 677,0	495 392,0	6 285,0	Оплата произведена по фактически начисленным расходам
	Расходы бюджета - ВСЕГО	18 892 581,6	22 622 771,3	21 985 895,6	636 875,7	



5.2. Сведения о реализуемых муниципальных программах

Перечень муниципальных программ утвержден постановлением администрации муниципального образования «Город Саратов» от 14.10.2013 № 2523 (с изменениями).

Решением Саратовской городской Думы от 06.12.2019 № 59-461 «О бюджете муниципального образования «Город Саратов» на 2020 год и на плановый период 2021 и 2022 годов» (с изменениями) на реализацию 14 муниципальных программ на 2020 год предусмотрено 18 201 166,1 тыс. руб., что составляет 80,5 % от общего объема расходов бюджета (22 622 771,3 тыс. руб.). Исполнение составило 17 974 762,1 тыс. руб. или 98,8% от уточненных бюджетных назначений года.

Перечень муниципальных программ муниципального образования «Город Саратов»

1. Развитие культуры в муниципальном образовании «Город Саратов».
2. Социальная поддержка отдельных категорий граждан города Саратова.
3. Управление муниципальными финансами муниципального образования «Город Саратов».
4. Развитие дорожно-транспортного комплекса муниципального образования «Город Саратов».
5. Благоустройство территории муниципального образования «Город Саратов».
6. Формирование современной городской среды муниципального образования «Город Саратов».
7. Развитие жилищно-коммунального хозяйства в муниципальном образовании «Город Саратов».
8. Участие в организации временного трудоустройства несовершеннолетних в возрасте от 14 до 18 лет в свободное от учебы время.
9. Развитие образования в муниципальном образовании «Город Саратов».
10. Повышение энергоэффективности и энергосбережения в муниципальном образовании «Город Саратов».
11. Развитие физической культуры и массового спорта в муниципальном образовании «Город Саратов».
12. Улучшение условий и охраны труда в муниципальных учреждениях города Саратова.
13. Профилактика правонарушений, терроризма, экстремизма, межнациональных конфликтов и наркомании.
14. Развитие малого и среднего предпринимательства в муниципальном образовании «Город Саратов».

**Муниципальная программа
«Развитие культуры в муниципальном образовании
«Город Саратов»**

**Цель
муниципальной
программы**

создание и сохранение благоприятных условий для устойчивого развития сферы культуры, сохранение объектов культурного наследия, создания единого культурного пространства, развития культурного и духовного потенциала населения, обеспечения свободы творчества и прав граждан на участие в культурной жизни

Финансирование муниципальной программы, тыс. руб.

Наименование подпрограмм	2019 год (отчет)	2020 год (план)	2020 год (отчет)
Система дополнительного образования в сфере культуры	443 939,3	473 607,1	473 575,1
Система муниципальных учреждений культуры	396 011,4	405 758,3	405 702,0
Популяризация культурных традиций города Саратова	4 061,6	3 710,7	3 710,6
Сохранение объектов культурного наследия	22 209,0		
Итого:	866 221,3	883 076,1	882 987,7

Прогноз конечных результатов муниципальной программы:

За период реализации муниципальной программы планируется достичь следующих результатов:

- увеличение доли детей, охваченных дополнительным образованием в сфере культуры, от общего количества детей в возрасте от 5 до 18 лет до 8,1%;
- выявление и поддержка одаренных детей;
- увеличение доли граждан, пользующихся услугами муниципальных учреждений сферы культуры, до 34,4%;
- привлечение к участию в городских культурно-досуговых мероприятиях не менее 18,5% горожан;
- укрепление материально-технической базы муниципальных учреждений сферы культуры, реализация мероприятий по обеспечению безопасного пребывания граждан в муниципальных учреждениях сферы культуры;
- сохранение объектов культурного наследия для эстетического, патриотического воспитания населения и улучшения туристической привлекательности города.

**Сведения о целевых показателях (индикаторах)
муниципальной программы**

Наименование показателя	Ед. изм.	2019 год	2020 год	
		Фактическое значение	Плановый показатель	Фактическое значение
Подпрограмма № 1 «Система дополнительного образования в сфере культуры»				
Доля детей, охваченных дополнительным образованием в сфере культуры, от общего количества детей в возрасте от 5 до 18 лет	%	11,5	8,1	8,1
Доля детей, обучающихся по дополнительным предпрофессиональным программам, от общего числа обучающихся в муниципальных учреждениях дополнительного образования в сфере культуры	%	38,6	64,6	64,6
Количество муниципальных учреждений дополнительного образования в сфере культуры, в которых укреплена материально-техническая база, реализованы мероприятия по обеспечению безопасного пребывания граждан	ед.	20	18	18
Количество социально незащищенных одаренных детей в сфере культуры, которым оказана финансовая поддержка	чел.	10	10	10
Количество детей, которым выплачена премия главы муниципального образования «Город Саратов» «Юные дарования Саратова»	чел.	20	20	20
Количество детей, которым оказана целевая поддержка (частичная или полная компенсация расходов) для участия в конкурсах, фестивалях, творческих школах и лабораториях, мастер-классах и олимпиадах	чел.	271	75	75
Количество преподавателей, которым оказана финансовая поддержка	чел.	20	20	20
Количество мероприятий по информационному освещению деятельности муниципальных учреждений дополнительного образования в сфере культуры, работающих с одаренными детьми, а также достижений одаренных детей	ед.	3	-	-

Наименование показателя	Ед. изм.	2019 год	2020 год	
		Фактическое значение	Плановый показатель	Фактическое значение
Количество работников муниципальных учреждений (за исключением органов местного самоуправления), занятых на полную ставку, заработная плата которых за полную отработку за месяц нормы рабочего времени и выполнение нормы труда (трудовых обязанностей) в 2020 году ниже минимального размера оплаты труда	чел.	-	0	0
Отношение средней заработной платы педагогических работников муниципальных учреждений дополнительного образования к фактически сложившейся средней заработной плате учителей по Саратовской области	%	-	100	100
Количество муниципальных детских школ искусств по видам искусств, в отношении которых реализованы мероприятия по капитальному ремонту, реконструкции	ед.	-	1	1
Количество муниципальных учреждений дополнительного образования в сфере культуры, в отношении которых проведена независимая оценка качества условий оказания услуг	ед.	-	27	27
Подпрограмма № 2 «Система муниципальных учреждений культуры»				
Увеличение доли граждан, пользующихся услугами муниципальных учреждений культуры	%	37,1	34,4	34,4
Увеличение количества посещений учреждений культурно-досугового типа	тыс. ед.	668,5	553,1	523,3
Увеличение количества посещений библиотек	тыс. ед.	1329,4	1330,3	1247,4
Увеличение количества посещений музейных учреждений	тыс. ед.	92,7	69,0	66,9
Увеличение численности зрителей, посещающих муниципальные театры	тыс. чел.	46,8	10,4	10,4
Количество новых структурных подразделений, открытых на базе муниципальных библиотек	ед.	6	2	2
Число экземпляров, пополнивших библиотечные фонды муниципальных библиотек	тыс. экз.	19	19	19
Количество библиографических записей, внесенных в электронный каталог	тыс. экз.	35	35	35
Количество оцифрованных книг	ед.	10	10	10
Количество библиотек, в отношении которых реализованы мероприятия по информатизации	ед.	8	2	2

Наименование показателя	Ед. изм.	2019 год	2020 год	
		Фактическое значение	Плановый показатель	Фактическое значение
Число музейных предметов, внесенных в электронный каталог музея	ед.	40,2	45	45
Количество муниципальных учреждений культуры, в отношении которых реализованы мероприятия по укреплению материально-технической базы и обеспечению безопасности	ед.	15	6	6
Отношение средней заработной платы работников учреждений культуры к среднемесячному доходу от трудовой деятельности по Саратовской области	%	100	100	100
Количество муниципальных библиотек, переоснащенных по модельному стандарту	ед.	2	1	1
Количество комплектов разработанных научно-проектных документаций по объекту культурного наследия федерального значения «Дом, в котором родился Чернышевский Николай Гаврилович в 1828 г. В доме - мемориальный музей Н.Г. Чернышевского», г. Саратов, ул. им. Чернышевского Н.Г., 142	ед.	1	-	-
Количество учреждений культуры, в отношении которых проведена независимая оценка качества оказания услуг	ед.	17	-	-
Подпрограмма № 3 «Популяризация культурных традиций города Саратова»				
Увеличение удельного веса населения, участвующего в городских культурно-досуговых мероприятиях	%	17,6	18,5	18,5
Количество мероприятий, направленных на изучение и развитие культурных традиций края	ед.	20	21	21
Количество мероприятий, направленных на определенную целевую аудиторию (дети, лица с ограниченными возможностями, молодежь, старшее поколение)	ед.	34	31	31
Количество мероприятий, направленных на популяризацию литературного наследия города Саратова	ед.	16	18	18
Количество мероприятий, направленных на организацию массового отдыха жителей города Саратова	ед.	86	51	51
Количество человек, которым выплачена литературная премия главы муниципального образования «Город Саратов» имени К.А. Федина	чел.	2	-	-

Наименование показателя	Ед. изм.	2019 год	2020 год	
		Фактическое значение	Плановый показатель	Фактическое значение
Подпрограмма № 4 «Сохранение объектов культурного наследия»				
Количество реализованных социальных проектов по сохранению объекта культурного наследия регионального значения «Дом, в котором с 1878 по 1968 гг. жил и работал советский художник Павел Варфоломеевич Кузнецов, конец XIX в.», г. Саратов, ул. Октябрьская, 56	ед.	1	-	-
Количество комплектов разработанных научно-проектных документаций на ремонт объекта культурного наследия регионального значения «Училище городское, нач. XX в.» (объект нежилого фонда), г. Саратов, ул. Университетская, 44	ед.	1	-	-
Количество комплектов разработанных научно-проектных документаций по сохранению объекта культурного наследия регионального значения «Городская усадьба Борисовых-Мусатовых, где жил и работал художник В.Э. Борисов-Мусатов, к. XIX - н. XX вв.» (нежилой дом), г. Саратов, ул. Вольская, 33	ед.	1	-	-
Количество реализованных социальных проектов по сохранению объекта культурного наследия регионального значения «Церковь «Утоли моя печали», кон. XIX в., арх. П.М. Зыбин», входящего в состав объекта культурного наследия регионального значения «Архиерейское подворье», расположенного по адресу: г. Саратов, ул. Волжская, д. № 38	ед.	1	-	-

**Муниципальная программа
«Социальная поддержка отдельных категорий граждан
города Саратова»**

**Цель
муниципальной
программы**

**повышение социальной защищенности
отдельных категорий граждан города Саратова**

Финансирование муниципальной программы, тыс. руб.

Наименование подпрограмм	2019 год (отчет)	2020 год (план)	2020 год (отчет)
Материальная поддержка отдельных категорий граждан	17 072,7	15 189,1	15 158,0
Организация оздоровительного отдыха отдельных категорий граждан города Саратова	8 209,4	687,9	687,9
Реализация мероприятий социального характера	12 037,9	9 369,3	9 369,2
Публичные нормативные обязательства муниципального образования «Город Саратов»	109 242,2	118 398,9	118 380,6
Реализация мероприятий, направленных на поддержку отдельных категорий граждан по оплате жилых помещений и коммунальных услуг	264 111,3	283 231,5	283 167,9
Оказание поддержки молодым семьям города Саратова в решении жилищной проблемы	12 149,8	8 536,9	8 093,6
Итого:	422 823,3	435 413,6	434 857,2

Прогноз конечных результатов муниципальной программы:

За период реализации муниципальной программы планируется достичь:

- снижения социальной напряженности в городе Саратове, повышения доходов населения;
- повышения уровня доступности оздоровительного отдыха отдельных категорий граждан города Саратова;
- повышения уровня социальной адаптации граждан города Саратова к условиям жизни и интеграции в современное общество.

Сведения о целевых показателях (индикаторах) муниципальной программы

Наименование показателя	Ед. изм.	2019 год	2020 год	
		Фактическое значение	Плановый показатель	Фактическое значение
Подпрограмма № 1 «Материальная поддержка отдельных категорий граждан»				
Количество граждан, получивших материальную помощь: малообеспеченных, пострадавших в связи с утратой и порчей недвижимого имущества в результате пожаров, взрывов бытового газа (чрезвычайной ситуации), освободившихся из мест лишения свободы после отбытия срока наказания, без определенного места жительства	чел.	3808	3165	3165
Количество граждан старшего поколения - активных участников общественной жизни города, получивших материальную помощь	чел.	59	53	53

Наименование показателя	Ед. изм.	2019 год	2020 год	
		Фактическое значение	Плановый показатель	Фактическое значение
Подпрограмма № 2 «Организация оздоровительного отдыха отдельных категорий граждан города Саратова»				
Количество детей из малообеспеченных семей, детей-сирот и детей, оставшихся без попечения родителей, детей из семей, в составе которых имеются дети-инвалиды, инвалиды I и II группы, получивших санаторно-оздоровительные и оздоровительные путевки	чел.	250	0	0
Количество граждан старшего поколения - активных участников общественной жизни города, получивших санаторно-курортные путевки	чел.	20	20	20
Подпрограмма № 3 «Реализация мероприятий социального характера»				
Количество организованных мероприятий социального характера с участием граждан	ед.	40	10	10
	чел.	11366	2267	2267
Количество памятных, новогодних подарков, выделенных на социально значимые мероприятия	чел.	23615	22270	23960
Количество экземпляров печатного издания	чел.	41200	46000	46000
Количество граждан старшего поколения, принявших участие в экскурсии	чел.	62	60	60
Подпрограмма № 4 «Публичные нормативные обязательства муниципального образования «Город Саратов»				
Количество получателей пенсии за выслугу лет, замещавших должности муниципальной службы в городе Саратове	ед.	507	524	524
Количество получателей доплаты к пенсии, замещавших должности муниципальной службы в городе Саратове	чел.	465	485	485
Количество получателей доплаты к пенсии: депутаты Саратовской городской Думы и лица, замещавшие муниципальные должности в муниципальном образовании «Город Саратов»	ед.	53	55	55
Количество выплат социальных льгот почетным гражданам города Саратова	экз.	35	34	34
Количество инвалидов и участников Великой Отечественной войны - получателей ежемесячной выплаты	чел.	10	7	7

Наименование показателя	Ед. изм.	2019 год	2020 год	
		Фактическое значение	Плановый показатель	Фактическое значение
Подпрограмма № 5 «Реализация мероприятий, направленных на поддержку отдельных категорий граждан по оплате жилых помещений и коммунальных услуг»				
Количество семей-субсидентов, получивших услугу по предоставлению субсидий на оплату жилого помещения и коммунальных услуг	семья	30981	29861	29861
Подпрограмма № 6 «Оказание поддержки молодым семьям города Саратова в решении жилищной проблемы»				
Количество выданных и оплаченных свидетельств о праве на получение социальной выплаты	семья	17	10	10

**Муниципальная программа
«Управление муниципальными финансами муниципального образования «Город Саратов»**

**Цель
муниципальной
программы**

повышение эффективности управления муниципальным долгом муниципального образования «Город Саратов» и уровня автоматизации бюджетного процесса в муниципальном образовании «Город Саратов»

Финансирование муниципальной программы, тыс. руб.

Наименование подпрограмм	2019 год (отчет)	2020 год (план)	2020 год (отчет)
Управление муниципальным долгом	523 091,9	501 677,0	495 392,0
Автоматизация систем управления бюджетным процессом	10 558,0	11 760,3	11 723,8
Итого:	533 649,9	513 437,3	507 115,8

Прогноз конечных результатов муниципальной программы:

Ожидаемые конечные результаты реализации муниципальной программы:

- сохранение экономически обоснованного объема, структуры муниципального долга и снижение расходов на его обслуживание;
- увеличение доли современного оборудования со сроком эксплуатации не более 5 лет по основным его видам не менее чем до 40%;
- модернизация и внедрение автоматизированных систем.

**Сведения о целевых показателях (индикаторах)
муниципальной программы**

Наименование показателя	Ед. изм.	2019 год	2020 год	
		Фактическое значение	Плановый показатель	Фактическое значение
Подпрограмма № 1 «Управление муниципальным долгом»				
Отношение объема расходов на обслуживание муниципального долга к годовому объему расходов бюджета города, за исключением объема расходов, которые осуществляются за счет субвенций, предоставляемых из бюджетов бюджетной системы Российской Федерации	%	3,8	не более 10	3,1
Отношение объема просроченных обязательств по муниципальному долгу к общему объему муниципального долга	%	0,0	0,0	0,0
Отношение объема муниципального долга к общему годовому объему доходов бюджета города без учета безвозмездных поступлений и (или) поступлений налоговых доходов по дополнительным нормативам отчислений	%	93,6	не более 95	89,4
Доля среднесрочных и долгосрочных обязательств в объеме муниципального долга на конец года	%	100,0	100,0	100,0
Подпрограмма № 2 «Автоматизация систем управления бюджетным процессом»				
Количество сопровождаемых подсистем электронного документооборота основной автоматизированной системы комитета	ед.	1	1	1
Количество пользователей сети Интернет среди работников комитета и муниципальных учреждений, имеющих доступ к ресурсам автоматизированных систем финансового органа	ед.	165	165	165
Количество сопровождаемых автоматизированных систем	ед.	6	6	6
Количество компьютеров, на которых осуществляется доступ к обновляемым правовым базам	шт.	100	100	100
Количество лицензий с технической поддержкой	ед.	120	120	120
Количество арендуемых каналов связи между ЛВС, расположенными в зданиях по адресам: ул. Первомайская, д. № 78 и ул. им. Сакко и Ванцетти, д. № 60/64, на скорости 1 Гбит/с	ед.	1	1	1

Наименование показателя	Ед. изм.	2019 год	2020 год	
		Фактическое значение	Планный показатель	Фактическое значение
Количество арендуемых каналов связи между ЛВС, расположенной в здании по адресу: ул. им. Сакко и Ванцетти, д. № 60/64, и ЛВС, расположенными в зданиях по адресам: проспект Энтузиастов, д. № 20 и ул. Международная, д. № 1, на скорости 10 Мбит/с	ед.	2	1	1
Количество арендуемых каналов связи между ЛВС комитета и ЛВС Правительства Саратовской области на скорости 3 Мбит/с	ед.	1	1	1
Количество модернизированных автоматизированных систем и подсистем	ед.	3	3	3
Количество приобретенных современных средств вычислительной и оргтехники, систем кондиционирования для помещений, предназначенных для размещения серверного и коммутационного оборудования	шт.	42	47	41
Количество приобретенных лицензий ПО	ед.	33	0	0
Количество специалистов, обучившихся работе с новым лицензионным ПО	чел.	2	2	2
Количество компьютеров, защищенных антивирусным ПО	шт.	163	163	163
Количество приобретенных криптографических средств	шт.	2	0	0
Количество единиц оборудования с расширенной технической поддержкой	шт.	4	4	4
Количество специалистов, обучившихся по программе информационной безопасности	чел.	1	1	1

**Муниципальная программа
«Развитие дорожно-транспортного комплекса муниципального образования «Город Саратов»**

**Цель
муниципальной
программы**

развитие современного дорожно-транспортного комплекса и организация безопасного дорожного движения на территории муниципального образования «Город Саратов»

Финансирование муниципальной программы, тыс. руб.

Наименование подпрограмм	2019 год (отчет)	2020 (план)	2020 (отчет)
Совершенствование и развитие сети автомобильных дорог	3 556 083,6	4 835 730,4	4 673 552,3
Транспортное обслуживание населения	577 298,3	806 121,7	800 297,1
Итого:	4 133 381,9	5 641 852,1	5 473 849,4

Прогноз конечных результатов муниципальной программы:

Ожидаемые конечные результаты реализации муниципальной программы:

- увеличение площади автомобильных дорог;
- увеличение доли отремонтированных автомобильных дорог;
- поддержание качества предоставляемых услуг по содержанию автомобильных дорог;
- повышение уровня безопасности дорожного движения с помощью технических средств регулирования;
- обеспечение контроля за оказанием услуг, предоставляемых перевозчиками;
- совершенствование сети общественного транспорта.

Сведения о целевых показателях (индикаторах) муниципальной программы

Наименование показателя	Ед. изм.	2019 год	2020 год	
		Фактическое значение	Плановый показатель	Фактическое значение
Подпрограмма № 1 «Совершенствование и развитие сети автомобильных дорог»				
Прирост протяженности сети автомобильных дорог общего пользования местного значения городского округа области в результате строительства новых автомобильных дорог	км	1,9	1,65	1,94
Площадь отремонтированных автомобильных дорог	тыс. кв. м	853,4	882,8	882,8
Площадь отремонтированных тротуаров	тыс. кв. м	71,8	525,3	525,3
Площадь автомобильных дорог, включая площадь тротуаров, искусственных дорожных сооружений (мосты, путепроводы), в отношении которых проведены работы по содержанию	млн. кв. м	11,9	11,9	11,9
Снижение количества дорожно-транспортных происшествий и ущерба от них по сравнению с уровнем 2017 года	%	11,8	12,0	12,7
Количество подземных переходов, в отношении которых проведены работы по содержанию	шт.	5	5	5

Наименование показателя	Ед. изм.	2019 год	2020 год	
		Фактическое значение	Плановый показатель	Фактическое значение
Количество отремонтированных подземных (надземных) переходов	шт.	1	3	3
Объем ввода в эксплуатацию после реконструкции мостов и мостовых переходов	п. м	-	97,05	97,05
Количество остановочных пунктов городского транспорта, в отношении которых проведены работы по содержанию	шт.	8	8	8
Количество подпорных железобетонных стенок, в отношении которых проведены работы по содержанию	шт.	4	4	4
Количество светофорных объектов, в отношении которых проведены работы по содержанию	шт.	257	272	272
Количество установленных светофорных объектов	шт.	15	18	18
Количество модернизированных светофорных объектов	шт.	17	17	17
Протяженность установленных ограничивающих пешеходных ограждений	п. м	911	1101,2	1101,2
Количество установленных дорожных знаков	шт.	1754	1878	1878
Площадь установленных искусственных неровностей	кв. м	239,3	252,2	252,2
Количество транспортных средств, используемых по договору лизинга	шт.	50	50	50
Количество работников муниципальных учреждений и (или) органов местного самоуправления, заработная плата которых за полную отработку за месяц нормы рабочего времени и выполнение нормы труда (трудоустроенных) ниже минимального размера оплаты труда	чел.	0	0	0
Подпрограмма № 2 «Транспортное обслуживание населения»				
Ежегодное количество перевозчиков, осуществляющих регулярные перевозки по муниципальным маршрутам	шт.	24	25	25
Ежегодное количество муниципальных маршрутов, в отношении которых выполняется диспетчерское управление	шт.	89	90	90
Количество пассажиров, которым оказана услуга по перевозке городским наземным электрическим транспортом	млн. чел.	24,6	17	17,5

Муниципальная программа «Благоустройство территории муниципального образования «Город Саратов»

Цель муниципальной программы	создание максимально благоприятных, комфортных и безопасных условий для проживания и отдыха жителей на территории муниципального образования «Город Саратов»
---	---

Финансирование муниципальной программы, тыс. руб.

Наименование подпрограмм	2019 год (отчет)	2020 год (план)	2020 год (отчет)
Содержание и благоустройство территорий города	227 524,4	338 187,9	329 528,3
Содержание, ремонт и развитие инженерных сетей	212 770,2	159 428,7	159 415,4
Итого:	440 294,6	497 616,6	488 943,7

Прогноз конечных результатов муниципальной программы:

За период реализации муниципальной программы планируется достижение следующих результатов:

- повышение уровня комфортности проживания населения на территории города;
- улучшение санитарно-эпидемиологического состояния территории города.

Сведения о целевых показателях (индикаторах) муниципальной программы

Наименование показателя	Ед. изм.	2019 год	2020 год	
		Фактическое значение	Плановый показатель	Фактическое значение
Подпрограмма № 1 «Содержание и благоустройство территории города»				
Площадь территорий, занимаемых зелеными насаждениями, в отношении которых проведены работы по созданию (восстановлению и содержанию)	млн. кв. м	11,5	11,5	11,5
Площадь зеленых зон, на территории которых проведены профилактические мероприятия (дератизация и дезинсекция от комаров)	млн. кв. м	3,9	5,8	5,8
Площадь организованных газонов и цветников	тыс. кв. м	21,9	41,6	41,6
Количество посаженных деревьев и кустарников	шт.	1292	2931	2931
Площадь отремонтированных (восстановленных) дорожек	тыс. кв. м	0,6	0,4	0,4

Наименование показателя	Ед. изм.	2019 год	2020 год	
		Фактическое значение	Плановый показатель	Фактическое значение
Протяженность установленного ограждения	тыс. п. м	0,1	0,31	0,32
Протяженность отремонтированного (восстановленного) ограждения	тыс. п. м	0,6	0,6	0,6
Площадь покрашенного ограждения	тыс. кв. м	28,7	32,9	32,9
Количество приобретенных и установленных лавочек и урн	шт.	100	58	58
Количество отремонтированных (восстановленных) лавочек и урн	шт.	1180	1425	1425
Количество покрашенных лавочек и урн	шт.	2031	2616	2616
Количество завезенного песка на детские (игровые) площадки	куб. м	1120	1020	1020
Количество фонтанов, в отношении которых проведены работы по содержанию и ремонту	шт.	13	18	18
Количество стел, в отношении которых проведены работы по содержанию и ремонту	шт.	5	1	1
Количество нежилых зданий, в отношении которых проведены работы по содержанию	шт.	1	1	1
Количество элементов монументально-декоративного оформления, в отношении которых проведены работы по содержанию	шт.	53	61	61
Количество установленных элементов монументально-декоративного оформления	шт.	2	4	4
Количество детских и спортивных площадок, на которых отремонтированы (восстановлены) элементы	шт.	94	86	86
Площадь детских и спортивных площадок, в отношении которых проведены работы по содержанию	тыс. кв. м	26,6	26,6	26,6
Количество МАФ (урн) на детских (игровых) и спортивных площадках, очищаемых от мусора	шт.	305	379	379
Площадь муниципальных кладбищ, в отношении которых проведены работы по содержанию	млн. кв. м	4,1	4,1	4,1
Количество погребенных умерших (погибших), не имеющих супруга, близких родственников, иных родственников либо законных представителей умершего, а также умерших, личность которых не установлена	чел.	261	249	249
Протяженность установленных гирлянд	тыс. п. м	1,2	0,6	0,6

Наименование показателя	Ед. изм.	2019 год	2020 год	
		Фактическое значение	Плановый показатель	Фактическое значение
Количество установленных гирлянд и светодиодных конструкций	шт.	293	241	241
Площадь лестниц, в отношении которых проводятся работы по содержанию	тыс. кв. м	2,8	3,1	3,1
Количество отремонтированных лестниц	шт.	15	12	12
Оформление Театральной площади в целях подготовки и проведения культурно-массовых мероприятий, посвященных празднованию Нового года и Рождества Христова	раз в год	1	1	1
Количество туалетных кабин, в отношении которых проводятся работы по содержанию	шт.	75	75	75
Количество животных без владельцев, в отношении которых проведены работы в рамках установленных полномочий	шт.	490	332	228
Площадь территорий, в отношении которых проведены мероприятия по содержанию, а также по предотвращению несанкционированного складирования отходов	тыс. кв. м	219,4	219,4	219,4
Объем отходов, вывезенных с несанкционированных мест складирования	тыс. куб. м	11,7	20,3	20,3
Подпрограмма № 2 «Содержание, ремонт и развитие инженерных сетей»				
Количество электроэнергии, потребляемой сетями городского наружного освещения, находящимися в муниципальной собственности	млн. кВт/ч	10,7	9,3	8,0
Протяженность кабельных и воздушных линий электропередач наружного освещения, находящихся в муниципальной собственности, в отношении которых выполнены работы по содержанию, техническому обслуживанию, текущему ремонту	км	822,34	826,9	826,9
Количество установленных световых опор	шт.	3	4	4
Протяженность сетей ливневой канализации, по которым осуществляется транспортировка поверхностных и дренажных вод	км	197,0	202,5	202,5
Протяженность дренажа общегородского назначения, по которому осуществляется транспортировка поверхностных и дренажных вод	км	21,4	21,7	21,7

Наименование показателя	Ед. изм.	2019 год	2020 год	
		Фактическое значение	Плановый показатель	Фактическое значение
Количество работников муниципальных учреждений (за исключением органов местного самоуправления), занятых на полную ставку, заработная плата которых за полную отработку за месяц нормы рабочего времени и выполнение нормы труда (трудовых обязанностей) ниже минимального размера оплаты труда	чел.	-	0	0

Муниципальная программа «Формирование современной городской среды муниципального образования «Город Саратов»

**Цель
муниципальной
программы**

**повышение комфортности условий
проживания и уровня благоустройства
территории муниципального образования
«Город Саратов»**

Финансирование муниципальной программы, тыс. руб.

Наименование подпрограмм	2019 год (отчет)	2020 год (план)	2020 год (отчет)
Благоустройство дворовых территорий	95 491,4	16 733,9	16 733,8
Благоустройство общественных территорий	280 869,6	361 477,9	358 555,6
Создание энергоэффективного городского освещения, включая архитектурную и художественную подсветку		677,5	677,5
Итого:	376 361,0	378 889,3	375 966,9

Прогноз конечных результатов муниципальной программы:

За период реализации муниципальной программы планируется достижение следующих результатов:

- увеличение количества благоустроенных дворовых территорий;
- увеличение количества благоустроенных общественных территорий;
- увеличение доли участия заинтересованных лиц в реализации мероприятий по благоустройству территории муниципального образования «Город Саратов»;
- обеспечение надлежащего уровня освещенности городских улиц и значимых зданий, снижение расходов на оплату электроэнергии.

**Сведения о целевых показателях (индикаторах)
муниципальной программы**

Наименование показателя	Ед. изм.	2019 год	2020 год	
		Фактическое значение	Плановый показатель	Фактическое значение
Подпрограмма № 1 «Благоустройство дворовых территорий муниципального образования «Город Саратов»				
Количество благоустроенных дворовых территорий многоквартирных домов	ед.	27	8	8
Доля заинтересованных лиц от общего числа собственников помещений в многоквартирных домах, собственников иных зданий и сооружений, расположенных в границах дворовых территорий, подлежащих благоустройству	%	15	не менее 15	15
Подпрограмма № 2 «Благоустройство общественных территорий муниципального образования «Город Саратов»				
Количество благоустроенных общественных территорий	ед.	5	11	11
Подпрограмма № 3 «Создание энергоэффективного городского освещения, включая архитектурную и художественную подсветку»				
Количество административных и иных зданий, где проведена замена имеющейся подсветки	ед.	-	1	1

**Муниципальная программа
«Развитие жилищно-коммунального хозяйства в муниципальном образовании «Город Саратов»**

**Цель
муниципальной
программы**

обеспечение потребителей качественными жилищными и коммунальными услугами, а также услугами общегородского значения в соответствии с установленными полномочиями

Финансирование муниципальной программы, тыс. руб.

Наименование подпрограмм	2019 год (отчет)	2020 (план)	2020 (отчет)
Развитие жилищного хозяйства	90 023,6	80 794,6	78 614,4
Развитие коммунального хозяйства	54 912,7	63 699,9	63 500,7
Обеспечение земельных участков, предоставленных многодетным семьям на территории муниципального образования «Город Саратов» для индивидуального жилищного строительства объектами коммунальной инфраструктуры	170,0	1 082,1	1 082,1
Снос аварийного жилищного фонда		79 971,9	79 966,3

Наименование подпрограмм	2019 год (отчет)	2020 (план)	2020 (отчет)
Снос объектов муниципального нежилого фонда		880,0	879,9
Итого:	145 106,3	226 428,5	224 043,4

Прогноз конечных результатов муниципальной программы:

За период реализации муниципальной программы планируется достижение следующих результатов:

- сохранение и улучшение состояния муниципального жилищного фонда;
- развитие самоуправления в жилищной сфере и общественного жилищного контроля;
- исполнение судебных решений по капитальному ремонту общего имущества собственников помещений в многоквартирных домах и реконструкции (модернизации) объектов коммунальной инфраструктуры;
- участие в организации деятельности по сбору (в том числе раздельному сбору), транспортированию, обработке, утилизации, обезвреживанию, захоронению твердых коммунальных отходов;
- обеспечение бесперебойного электро-, тепло-, газо- и водоснабжения населения, водоотведения, на территории муниципального образования «Город Саратов»;
- ликвидация некомфортных для проживания зон на территории муниципального образования «Город Саратов».

Сведения о целевых показателях (индикаторах) муниципальной программы

Наименование показателя	Ед. изм.	2020 год		
		2019 год Фактическое значение	Плановый показатель	Фактическое значение
Подпрограмма № 1 «Развитие жилищного хозяйства»				
Среднемесячная площадь жилых и нежилых помещений, находящихся в собственности муниципального образования «Город Саратов», в отношении которых осуществлены ежемесячные взносы на капитальный ремонт общего имущества многоквартирных домов	тыс. кВ. м	513,14	489,6	489,6
Количество муниципальных квартир (комнат), в которых проведен капитальный ремонт (ремонт), в том числе в целях исполнения судебных решений	ед.	64	58	57
Количество обследованных многоквартирных домов на предмет аварийности и непригодности для проживания	ед.	60	46	46

Наименование показателя	Ед. изм.	2019 год	2020 год	
		Фактическое значение	Плановый показатель	Фактическое значение
Количество обследованных муниципальных жилых помещений на предмет аварийности и непригодности для проживания	ед.	2	1	1
Среднемесячное количество жилых помещений, находящихся в муниципальной собственности муниципального образования «Город Саратов», в отношении которых осуществлена оплата взносов за содержание и коммунальные услуги в период отсутствия договора социального найма	ед.	257	236	237
Среднемесячное количество нежилых помещений, находящихся в муниципальной собственности муниципального образования «Город Саратов», в отношении которых осуществлена оплата взносов за содержание и коммунальные услуги в период отсутствия договора аренды или безвозмездного пользования	ед.	31	172	79
Количество обследованных вентиляционных каналов и дымоходов от газоиспользующего оборудования в муниципальных жилых помещениях	ед.	392	213	213
Количество исполненных судебных актов и решений налогового органа по обращению взыскания на средства бюджета (по муниципальным помещениям)	ед.	134	21	20
Количество обследованных аварийных объектов культурного наследия (многоквартирный дом)	ед.	1	1	1
Количество многоквартирных домов, в которых проводится капитальный ремонт общего имущества собственников помещений в многоквартирных домах с решениями судов	ед.	12	12	12
Подпрограмма № 2 «Развитие коммунального хозяйства»				
Количество человек, пользующихся льготами за услуги муниципальных бань	тыс. чел.	63,7	43,5	43,5
Количество объектов, оказывающих жителям города услуги муниципальных бань	ед.	8	7	7
Количество восстановленных сетей и объектов, от которых восстановлены циркуляционные трубопроводы сетей горячего водоснабжения	ед.	-	1	1

Наименование показателя	Ед. изм.	2019 год		2020 год	
		Фактическое значение	Плановый показатель	Фактическое значение	Фактическое значение
Количество восстановленных кабельных линий	ед.	-	1	1	1
Количество приобретаемых машин	ед.	-	2	2	2
Количество мест (площадок) накопления твердых коммунальных отходов, в отношении которых выполняются работы по обустройству	ед.	-	41	41	41
Количество приобретенного котельного оборудования	ед.	-	8	8	8
Количество работников муниципальных учреждений (за исключением органов местного самоуправления), занятых на полную ставку, заработная плата которых за полную отработку за месяц нормы рабочего времени и выполнение нормы труда (трудовых обязанностей) ниже минимального размера оплаты труда	чел.	-	0	0	0
Подпрограмма № 3 «Обеспечение земельных участков, предоставленных многодетным семьям на территории муниципального образования «Город Саратов» для индивидуального жилищного строительства, объектами коммунальной инфраструктуры»					
Количество разработанных проектов планировки территории	ед.	1	1	1	1
Подпрограмма № 4 «Снос аварийного жилищного фонда»					
Количество/площадь снесенных расселенных аварийных многоквартирных домов	ед./ тыс. кв. м	-	115/101,4	114/91,7	114/91,7
Подпрограмма № 5 «Снос объектов муниципального нежилого фонда»					
Количество снесенных объектов нежилого фонда	ед.	-	6	6	6

**Муниципальная программа
«Участие в организации временного трудоустройства
несовершеннолетних в возрасте от 14 до 18 лет в свободное от
учебы время»**

**Цель
муниципальной
программы**

развитие условий для успешной
интеграции несовершеннолетних в
возрасте от 14 до 18 лет в трудовую
деятельность и их социализации в
современном обществе

Финансирование муниципальной программы, тыс. руб.

Наименование подпрограмм	2019 год (отчет)	2020 год (план)	2020 год (отчет)
Организация и стимулирование интеграции несовершеннолетних в возрасте от 14 до 18 лет в трудовую деятельность	2 431,5	1 345,9	1 345,4
Информационная поддержка интеграции несовершеннолетних в возрасте от 14 до 18 лет в трудовую деятельность	46,0	46,0	46,0
Итого:	2 477,5	1 391,9	1 391,4

Прогноз конечных результатов муниципальной программы:

За период реализации муниципальной программы планируется достичь следующих результатов:

- развитие трудовой активности несовершеннолетних и их социализация в современном обществе;
- удельный вес трудоустроенных несовершеннолетних организациями, получившими средства из бюджета муниципального образования «Город Саратов», в общем количестве трудоустроенных подростков в городе Саратове - не менее 9%.

Сведения о целевых показателях (индикаторах) муниципальной программы

Наименование показателя	Ед. изм.	2019 год	2020 год	
		Фактическое значение	Плановый показатель	Фактическое значение
Подпрограмма «№ 1 «Организация и стимулирование интеграции несовершеннолетних в возрасте от 14 до 18 лет в трудовую деятельность»				
Количество несовершеннолетних, трудоустроенных в муниципальные учреждения	Чел.	530	185	238
Подпрограмма «№ 2 «Информационная поддержка интеграции несовершеннолетних в возрасте от 14 до 18 лет в трудовую деятельность»				
Количество материалов по вопросам временного трудоустройства несовершеннолетних, размещенных в средствах массовой информации	Ед.	25	20	32
Количество проведенных мероприятий по основным направлениям временного трудоустройства несовершеннолетних в свободное от учебы время	Ед.	9	5	5
Количество мероприятий, проведенных в муниципальных общеобразовательных учреждениях, по обеспечению подростков информацией о правах и возможностях в сфере временного трудоустройства	Ед.	172	106	221

**Муниципальная программа
«Развитие образования в муниципальном образовании
«Город Саратов»**

**Цель
муниципальной
программы**

создание и улучшение условий в муниципальных и иных образовательных учреждениях для обучения и всестороннего развития детей, повышения доступности качественного образования

Финансирование муниципальной программы, тыс. руб.

Наименование подпрограмм	2019 год (отчет)	2020 год (план)	2020 год (отчет)
Развитие системы дошкольного образования	4 129 429,4	3 612 038,0	3 598 066,0
Развитие системы дополнительного образования, организация отдыха, оздоровления и занятости детей	476 002,8	442 260,8	436 368,4
Развитие системы общего образования	3 642 422,2	4 612 941,2	4 597 092,8
Создание в муниципальном образовании «Город Саратов» новых мест в общеобразовательных учреждениях	1 264 700,0	437 885,0	437 597,8
Организация молодежной политики, методическая и информационная поддержка образовательных организаций	10 214,8	9 938,3	9 801,2
Итого:	9 522 769,2	9 115 063,3	9 078 926,2

Прогноз конечных результатов муниципальной программы:

За период реализации муниципальной программы планируется достичь следующих результатов:

- предоставление общедоступного и бесплатного дошкольного, начального общего, основного общего и среднего общего образования по основным общеобразовательным программам, дополнительного образования;
- увеличение доли обучающихся 1-4-х классов, занимающихся в одну смену, в общей численности обучающихся в общеобразовательных учреждениях 1-4-х классов с 77,5% до 100%;
- доля обучающихся в 1 - 4-х классах муниципальных общеобразовательных учреждениях, реализующих образовательные программы начального общего образования, охваченных бесплатным горячим питанием, - 100%;
- укрепить материально-техническую базу и инфраструктуру в 76% муниципальных образовательных учреждений, обеспечить безопасность их функционирования;
- увеличить количество детей, занятых в различных формах досуга, организованного муниципальными учреждениями дополнительного образования, с 70% до 75%;

- оказать финансовую поддержку не менее 20 одаренным детям;
- оказать целевую поддержку 150 детям и преподавателям для участия во Всероссийских и международных конкурсах, фестивалях и других мероприятиях;
- охват обучающихся в образовательных организациях города организованными формами отдыха, оздоровления и занятости детей - 92%;
- организовать и провести 754 мероприятия для молодёжи;
- организовать и провести 255 смотров-конкурсов, олимпиады, позволяющие выявить творческий потенциал обучающихся и педагогических работников города;

- охват обучающихся по программам общего образования, дополнительного образования детей, для которых формируется цифровой образовательный профиль и индивидуальный план обучения с использованием федеральной информационно-сервисной платформы цифровой образовательной среды, - до 75% от общего числа обучающихся по указанным программам;
- охват образовательных учреждений, реализующих программы общего образования, дополнительного образования детей, осуществляющих образовательную деятельность с использованием федеральной информационно-сервисной платформы цифровой образовательной среды, - до 74% от общего числа образовательных учреждений.

**Сведения о целевых показателях (индикаторах)
муниципальной программы**

Наименование показателя	Ед. изм.	2019 год	2020 год	
		Фактическое значение	Плановый показатель	Фактическое значение
Подпрограмма № 1 «Развитие системы дошкольного образования»				
Доля воспитанников, освоивших дошкольную образовательную программу, от общего числа воспитанников, посещающих подготовительные группы муниципальных дошкольных образовательных учреждений	%	100	100	100
Достижение значения среднемесячной заработной платы педагогических работников муниципальных образовательных организаций дошкольного образования от средней заработной платы в сфере общего образования Саратовской области	%	100	100	100

Наименование показателя	Ед. изм.	2019 год	2020 год	
		Фактическое значение	Плановый показатель	Фактическое значение
Доля граждан (родителей), получивших социальную поддержку в виде выплаты компенсации части родительской платы за присмотр и уход за детьми, обратившихся и имеющих право на получение данной поддержки, от числа заявившихся	%	100	100	100
Количество муниципальных дошкольных образовательных учреждений, в которых укреплен материально-техническая база и инфраструктура, обеспечена безопасность их функционирования	ед.	89	71	71
Количество строящихся объектов	ед.	8	4	4
Количество дополнительно введенных мест в дошкольных образовательных учреждениях	ед.	1320	400	400
Количество работников муниципальных учреждений (за исключением органов местного самоуправления), занятых на полную ставку, заработная плата которых за полную отработку за месяц нормы рабочего времени и выполнение нормы труда (трудоустроенности) ниже минимального размера оплаты труда	чел.	0	0	0
Количество муниципальных дошкольных образовательных учреждений, в которых проведены мероприятия по обеспечению пожарной безопасности	ед.	25	9	28
Количество мест в муниципальных дошкольных образовательных учреждениях для детей в возрасте от 2 месяцев до 3 лет в вариативных формах (перепрофилирование)	ед.	641	0	0
Количество муниципальных дошкольных образовательных учреждений, для которых изготовлена (откорректирована), приобретена проектно-сметная документация с целью создания новых мест	ед.	4	5	5
Количество дошкольных образовательных учреждений, в которых созданы условия для беспрепятственного доступа инвалидов и других маломобильных групп населения, в том числе для инклюзивного образования детей инвалидов	ед.	0	1	1
Подпрограмма № 2 «Развитие системы дополнительного образования, организация отдыха, оздоровления и занятости детей»				

Наименование показателя	Ед. изм.	2019 год	2020 год	
		Фактическое значение	Плановый показатель	Фактическое значение
Количество муниципальных учреждений дополнительного образования, детских образовательно-оздоровительных центров, в которых укреплен материально-техническая база и инфраструктура, обеспечена безопасность их функционирования	ед.	11	11	13
Количество приобретенных нагрудных знаков главы муниципального образования «Город Саратов» «За особые успехи в обучении»	ед.	180	185	185
Количество детей и преподавателей, участвующих в организации и проведении городских олимпиад, муниципального этапа Всероссийской олимпиады школьников	чел.	7633	7820	7820
Количество строящихся объектов	ед.	0	1	1
Доля обучающихся в образовательных организациях города, охваченных организованными формами отдыха, оздоровления и занятости детей	%	92	92	0
Количество работников муниципальных учреждений (за исключением органов местного самоуправления), занятых на полную ставку, заработная плата которых за полную отработку за месяц нормы рабочего времени и выполнение нормы труда (трудовых обязанностей) ниже минимального размера оплаты труда	чел.	0	0	0
Количество муниципальных учреждений дополнительного образования, детских образовательно-оздоровительных центров, в которых проведены мероприятия по обеспечению пожарной безопасности	ед.	7	1	5
Отношение средней заработной платы педагогических работников муниципальных учреждений дополнительного образования к фактически сложившейся средней заработной платы учителей по области	%	100	-	-
Количество реализованных социальных проектов по созданию условий и организации отдыха и оздоровления детей в детских спортивно-оздоровительных лагерях на территории г. Саратова	ед.	1	-	-

Наименование показателя	Ед. изм.	2019 год	2020 год	
		Фактическое значение	Плановый показатель	Фактическое значение
Доля детей в возрасте от 5 до 18 лет, получающих дополнительное образование с использованием сертификата дополнительного образования, в общей численности детей, получающих дополнительное образование за счет бюджетных средств	%	0	95	58
Доля детей в возрасте от 5 до 18 лет, использующих сертификаты дополнительного образования в статусе сертификатов персонифицированного финансирования, в общей численности детей, получающих дополнительное образование за счет бюджетных средств	%	0	-	-
Подпрограмма № 3 «Развитие системы общего образования»				
Доля выпускников муниципальных общеобразовательных учреждений, получивших аттестат об основном общем и среднем общем образовании, от числа допущенных к ГИА	%	99,6	100	100
Доля муниципальных образовательных организаций, соответствующих современным требованиям обучения, в общем количестве муниципальных образовательных организаций	%	100	100	100
Достижение значения среднемесячной заработной платы педагогических работников муниципальных общеобразовательных организаций – 100% от средней заработной платы по Саратовской области	%	100	100	100
Доля охвата горячим питанием обучающихся общеобразовательных учреждений	%	93	93	93
Доля охвата бесплатным горячим питанием обучающихся 1-4 классов в муниципальных общеобразовательных учреждениях, реализующих образовательные программы начального общего образования	%	-	100	100
Количество муниципальных общеобразовательных учреждений, в которых укреплен материально-техническая база и инфраструктура, обеспечена безопасность их функционирования	ед.	78	59	112

Наименование показателя	Ед. изм.	2019 год	2020 год	
		Фактическое значение	Плановый показатель	Фактическое значение
Количество работников муниципальных учреждений (за исключением органов местного самоуправления), занятых на полную ставку, заработная плата которых за полную отработку за месяц нормы рабочего времени и выполнение нормы труда (трудовых обязанностей) ниже минимального размера оплаты труда	чел.	0	0	0
Количество муниципальных общеобразовательных учреждений, в которых проведены мероприятия по обеспечению пожарной безопасности	ед.	22	5	19
Доля обучающихся по программам общего образования, дополнительного образования детей, для которых формируется цифровой образовательный профиль и индивидуальный план обучения с использованием федеральной информационно-сервисной платформы цифровой образовательной среды, в общей численности обучающихся по указанным программам	%	-	75	75
Доля образовательных учреждений, реализующих программы общего образования, дополнительного образования детей, осуществляющих образовательную деятельность с использованием федеральной информационно-сервисной платформы цифровой образовательной среды, в общей численности образовательных учреждений	%	-	74	74
Количество спроектированных и построенных плоскостных сооружений	ед.	-	2	2
Подпрограмма № 4 «Создание в муниципальном образовании «Город Саратов» новых мест в общеобразовательных учреждениях»				
Количество муниципальных общеобразовательных учреждений, в зданиях (пристройках к зданиям) которых проведена реконструкция, капитальный ремонт, изготовлена проектно-сметная документация с целью создания новых мест	ед.	5	3	3
Количество построенных объектов недвижимости для размещения общеобразовательных учреждений	ед.	1	2	2
Количество новых мест в муниципальных общеобразовательных учреждениях	ед.	825	1100	1100

Наименование показателя	Ед. изм.	2019 год	2020 год	
		Фактическое значение	Плановый показатель	Фактическое значение
Подпрограмма № 5 «Организация молодежной политики, методическая и информационная поддержка образовательных организаций»				
Количество организованных и проведенных смотров-конкурсов, олимпиад и т.п., позволяющих выявить творческий потенциал обучающихся и педагогических работников города	ед.	85	85	85
Количество организованных и проведенных совещаний, деловых встреч, семинаров, обучений педагогических работников с привлечением специалистов (координация выполнения образовательных проектов городской системы образования)	ед.	244	244	244
Количество педагогических работников, прошедших повышение квалификации	ед.	1876	1876	1876
Количество работников муниципальных учреждений (за исключением органов местного самоуправления), занятых на полную ставку, заработная плата которых за полную отработку за месяц нормы рабочего времени и выполнение нормы труда (трудовых обязанностей) ниже минимального размера оплаты труда	чел.	0	0	0

**Муниципальная программа
«Повышение энергоэффективности и энергосбережения в
муниципальном образовании «Город Саратов»**

**Цель
муниципальной
программы**

**обеспечение рационального использования
топливно-энергетических ресурсов за счет
реализации энергосберегающих мероприятий**

Финансирование муниципальной программы, тыс. руб.

Наименование подпрограмм	2019 год (отчет)	2020 год (план)	2020 год (отчет)
Энергосбережение и повышение энергоэффективности в организациях бюджетной сферы	985,1	1 780,0	1 780,0
Энергосбережение и повышение энергоэффективности систем наружного освещения	56 877,7	110 500,0	110 500,0
Итого:	57 862,8	112 280,0	112 280,0

Прогноз конечных результатов муниципальной программы:

Ожидаемые конечные результаты реализации муниципальной программы:

- снижение расходов бюджетных средств на оплату энергоносителей муниципальными учреждениями и организациями коммунального хозяйства;
- снижение объемов потребляемых энергоресурсов в одном объекте муниципальной собственности;
- снижение объема электроэнергии, потребляемой системой наружного освещения, до 62,9 % по сравнению с уровнем потребления 2016 года.

Сведения о целевых показателях (индикаторах) муниципальной программы

Наименование показателя	Ед. изм.	2019 год	2020 год	
		Фактическое значение	Плановый показатель	Фактическое значение
Подпрограмма № 2 «Энергосбережение и повышение энергоэффективности в организациях бюджетной сферы»				
Количество объектов для проведения мероприятий по энергосбережению и повышению энергоэффективности, в том числе в соответствии с энергетическими паспортами объектов муниципальной собственности	шт.	17	7	7
Подпрограмма № 3 «Энергосбережение и повышение энергоэффективности системы наружного освещения»				
Объем экономии потребленной электроэнергии по сравнению с уровнем потребления 2016 года	млн. кВт/ч	9,1	14,27	14,66

**Муниципальная программа
«Развитие физической культуры и массового спорта в
муниципальном образовании «Город Саратов»**

**Цели
муниципальной
программы**

увеличение числа граждан, систематически занимающихся физической культурой и массовым спортом; увеличение доли населения, принявшего участие в выполнении нормативов испытаний (тестов) Всероссийского физкультурно-спортивного комплекса «Готов к труду и обороне» (ГТО), а также выполнивших нормативы комплекса ГТО на знаки отличия; обеспечение конкурентоспособности спортсменов, проходящих спортивную подготовку в муниципальных спортивных школах, спортивных школах олимпийского резерва, входящих в состав спортивных сборных команд города, на муниципальных, межмуниципальных, региональных.

Финансирование муниципальной программы, тыс. руб.

Наименование подпрограмм	2019 год (отчет)	2020 год (план)	2020 год (отчет)
Развитие массового спорта в муниципальном образовании «Город Саратов»	87 316,2	87 812,5	87 812,5
Развитие системы подготовки спортивного резерва в муниципальном образовании «Город Саратов»	183 835,5	191 056,1	191 037,3
Развитие и укрепление материально-технической базы физической культуры и массового спорта в муниципальном образовании «Город Саратов»	93 873,7	111 262,1	109 965,2
Итого:	365 025,4	390 130,7	388 815,0

Прогноз конечных результатов муниципальной программы:

Конечными результатами по итогам реализации муниципальной программы запланированы:

- увеличение числа граждан, систематически занимающихся физической культурой и массовым спортом, до 37% от общего числа жителей города;
- увеличение количества победителей и призеров муниципальных, межмуниципальных, региональных, межрегиональных, Всероссийских и международных спортивных соревнований из числа обучающихся муниципальных спортивных школ;
- увеличение доли населения, принявшего участие в выполнении нормативов испытаний (тестов) комплекса ГТО;
- повышение уровня комфортности проведения занятий физической культурой и массовым спортом.

Сведения о целевых показателях (индикаторах) муниципальной программы

Наименование показателя	Ед. изм.	2019 год	2020 год	
		Фактическое значение	Плановый показатель	Фактическое значение
Подпрограмма № 1 «Развитие массового спорта в муниципальном образовании «Город Саратов»				
Количество изготовленных и размещенных рекламных баннеров	ед.	-	15	15
Количество изготовленных и размещенных спортивных плакатов (в том числе самоклеящихся)	ед.	-	50	50
Количество информационно-просветительских мероприятий по популяризации физической культуры и массового спорта, здорового образа жизни	ед.	1	1	1
Количество организованных и проведенных официальных муниципальных физкультурных мероприятий, в том числе региональных, межрегиональных, Всероссийских, в организации которых принято участие	ед.	-	38	38
Количество организованных и проведенных официальных муниципальных спортивных мероприятий среди населения	ед.	277	-	-
Количество организованных и проведенных официальных муниципальных физкультурных (физкультурно-оздоровительных) мероприятий	ед.	31	-	-

Наименование показателя	Ед. изм.	2019 год	2020 год	
		Фактическое значение	Плановый показатель	Фактическое значение
Количество организованных и проведенных физкультурных и спортивных мероприятий в рамках комплекса ГТО	ед.	20	2	2
Количество проведенных мероприятий по тестированию выполнения нормативов испытаний (тестов) комплекса ГТО	ед.	79	55	55
Количество официальных межмуниципальных (региональных, межрегиональных, Всероссийских, международных) спортивных и физкультурных мероприятий, в организации которых принято участие	ед.	1	-	-
Количество официальных межмуниципальных, региональных, межрегиональных, Всероссийских, международных физкультурных и спортивных мероприятий и соревнований, участие в которых приняли спортивные сборные команды города	ед.	5	3	3
Количество человек, отдохнувших в детских спортивных лагерях	чел.	355	-	-
Количество часов посещений спортивных и физкультурно-оздоровительных сооружений льготными категориями граждан	час.	1629	1629	1629
Количество часов посещений спортивных и физкультурно-оздоровительных сооружений отдельными категориями граждан	час.	14248	11474	11474
Количество работников муниципальных учреждений (за исключением органов местного самоуправления), занятых на полную ставку, заработная плата которых за полную отработку за месяц нормы рабочего времени и выполнение нормы труда (трудовых обязанностей) ниже минимального размера оплаты труда	чел.	0	0	0
Подпрограмма № 2 «Развитие системы подготовки спортивного резерва в муниципальном образовании «Город Саратов»				
Количество организованных и проведенных официальных муниципальных спортивных мероприятий	ед.	203	40	40

Наименование показателя	Ед. изм.	2019 год	2020 год	
		Фактическое значение	Планный показатель	Фактическое значение
Количество лиц, прошедших спортивную подготовку на этапах спортивной подготовки	чел.	6158	6015	6163
Количество официальных спортивных соревнований (межмуниципальных, региональных, межрегиональных, Всероссийских, международных), в которых приняли участие лица, проходящие спортивную подготовку в муниципальных спортивных школах	ед.	54	41	41
Количество воспитанников муниципальных спортивных школ и спортивных школ олимпийского резерва, которым осуществлена именная выплата главы муниципального образования «Город Саратов»	чел.	5	5	5
Количество воспитанников муниципальных спортивных школ и спортивных школ олимпийского резерва, которым оказана помощь в приобретении спортивной одежды	чел.	30	35	35
Количество мероприятий по информационному освещению деятельности учреждений, работающих с одаренными детьми в области спорта, а также достижений одаренных детей	ед.	1	-	-
Количество спортсменов, которым присвоен второй спортивный разряд	чел.	952	835	583
Количество спортсменов, которым присвоен третий спортивный разряд	чел.	923	1000	496
Количество работников муниципальных учреждений (за исключением органов местного самоуправления), занятых на полную ставку, заработная плата которых за полную отработку за месяц нормы рабочего времени и выполнение нормы труда (трудовых обязанностей) ниже минимального размера оплаты труда	чел.	0	0	0
Количество тренеров муниципальных спортивных школ и спортивных школ олимпийского резерва, которым осуществлена выплата премии «Лучший тренер года»	чел.	4	4	4
Подпрограмма № 3 «Развитие и укрепление материально-технической базы физической культуры и массового спорта в муниципальном образовании «Город Саратов»				
Количество спортивных сооружений, в которых проводится капитальный ремонт	ед.	15	7	7

Наименование показателя	Ед. изм.	2019 год	2020 год	
		Фактическое значение	Плановый показатель	Фактическое значение
Количество приобретенного спортивного инвентаря, оборудования, иного имущества и предметов материально-технического обеспечения	ед.	247	191	191
Количество строящихся и реконструируемых спортивных сооружений	объект	3	3	3
Количество спортивных объектов, на которых проводится капитальный ремонт плоскостных сооружений и благоустройство территории	ед.	1	1	0

**Муниципальная программа
«Улучшение условий и охраны труда в муниципальных учреждениях города Саратова»**

**Цель
муниципальной
программы**

предупреждение и профилактика травматизма и профессиональной заболеваемости, улучшение условий труда работников муниципальных учреждений

Финансирование муниципальной программы, тыс. руб.

Наименование подпрограмм	2019 год (отчет)	2020 год (план)	2020 год (отчет)
Специальная оценка условий труда	460,8	880,9	880,8
Обучение по охране труда руководителей и специалистов	89,0	233,8	233,2
Организация прохождения медицинских осмотров	0	256,8	256,6
Обеспечение средствами индивидуальной защиты, смывающими и обезвреживающими средствами	0	557,7	557,5
Обеспечение выполнения требований охраны труда	87,0	87,0	87,0
Итого	636,8	2 016,2	2 015,1

Прогноз конечных результатов муниципальной программы:

Ожидаемые конечные результаты реализации муниципальной программы:

- снижение удельного веса численности работников муниципальных учреждений, занятых в условиях, не отвечающих санитарно-гигиеническим нормам, от общей численности работников с 7% до 6%;
- снижение уровня производственного травматизма в муниципальных учреждениях в расчете на 1000 работающих с 0,85% до 0,75%;
- выполнение требований охраны труда в муниципальных учреждениях.

**Сведения о целевых показателях (индикаторах)
муниципальной программы**

Наименование показателя	Ед. изм.	2019 год	2020 год	
		Фактическое значение	Плановый показатель	Фактическое значение
Подпрограмма № 1 «Специальная оценка условий труда»				
Количество рабочих мест, на которых проведена специальная оценка условий труда в муниципальных учреждениях	ед.	499	962	1048
Подпрограмма № 2 «Обучение по охране труда руководителей и специалистов»				
Количество руководителей и специалистов муниципальных учреждений, прошедших обучение по охране труда	чел.	42	109	124
Подпрограмма №3 «Организация прохождения медицинских осмотров»				
Количество работников муниципальных учреждений, прошедших периодический медицинский осмотр	чел.	-	263	263
Подпрограмма № 4 «Обеспечение средствами индивидуальной защиты, смывающими и обезвреживающими средствами»				
Количество приобретенных средств индивидуальной защиты, смывающих и обезвреживающих средств	ед.	-	3538	3539
Подпрограмма № 5 «Обеспечение выполнения требований охраны труда»				
Количество проведенных семинаров	ед.	37	20	32
Количество проведенных смотров-конкурсов	ед.	1	1	1

**Муниципальная программа
«Профилактика правонарушений, терроризма, экстремизма,
межнациональных конфликтов и наркомании»**

**Цель
муниципальной
программы**

совершенствование системы профилактики экстремизма и терроризма, правонарушений, наркомании и межнациональных конфликтов в муниципальном образовании «Город Саратов»

Финансирование муниципальной программы, тыс. руб.

Наименование подпрограмм	2019 год (отчет)	2020 год (план)	2020 год (отчет)
Профилактика терроризма, экстремизма и межнациональных конфликтов в муниципальном образовании «Город Саратов»	4 199,7	500,0	500,0
Профилактика правонарушений и наркомании среди молодежи в возрасте 14-18 лет и обучающихся муниципальных образовательных организаций	500,0	200,0	200,0
Профилактика правонарушений в муниципальном образовании «Город Саратов»	4 385,5	2 600,0	2 599,9
Итого:	9 085,2	3 300,0	3 299,9

Прогноз конечных результатов муниципальной программы:

По итогам реализации муниципальной программы планируется достичь:

- снижения возможности совершения террористических актов и экстремистских акций на территории города;
- положительных тенденций повышения уровня профилактики правонарушений;
- повышения защищенности молодежи в возрасте 14-18 лет и обучающихся в общеобразовательных организациях от наркотической угрозы.

Сведения о целевых показателях (индикаторах) муниципальной программы

Наименование показателя	Ед. изм.	2019 год		2020 год	
		Фактическое значение	Плановый показатель	Фактическое значение	
Подпрограмма № 1 «Профилактика терроризма, экстремизма и межнациональных конфликтов в муниципальном образовании «Город Саратов»					
Количество средств наружной рекламы (билбордов) в местах массового пребывания людей для информационного пропагандистского воздействия в целях предупреждения распространения идеологии терроризма	ед.	5	5	5	
Количество материалов по вопросам профилактики терроризма и экстремизма, размещенных на сайтах информационных агентств	ед.	40	40	40	
Количество материалов по вопросам профилактики терроризма и экстремизма, размещенных на официальном сайте администрации муниципального образования «Город Саратов»	ед.	83	20	38	
Количество организованных и проведенных фестивалей «В семье единой»	ед.	1	1	1	
Количество новостных сообщений на радио о действиях при угрозе возникновения террористических актов в местах массового пребывания людей	ед.	20	20	30	
Количество установленного оборудования (видеорегистраторы, видеокамеры, турникеты, преграждающие планки)	ед.	194	-	-	
Подпрограмма № 2 «Профилактика правонарушений и наркомании среди молодежи в возрасте 14-18 лет и обучающихся муниципальных общеобразовательных организаций»					

Наименование показателя	Ед. изм.	2019 год	2020 год	
		Фактическое значение	Плановый показатель	Фактическое значение
Количество организованных и проведенных мероприятий, направленных на профилактику правонарушений и наркомании среди молодежи в возрасте 14 - 18 лет и обучающихся муниципальных образовательных учреждений (конкурсы, слеты, акции, форумы, социологические исследования, лекции и другие мероприятия)	ед.	10	6	6
Количество молодежи в возрасте 14 - 18 лет и обучающихся муниципальных образовательных учреждений, принявших участие в мероприятиях по профилактике правонарушений и наркомании	чел.	16609	7700	20009
Количество оборудования (аппаратно-программные обучающие комплексы по правилам дорожного движения, интерактивные комплексы, стенды и др.), пособий, информационно-методических материалов, полученных муниципальными образовательными учреждениями	ед.	9	10	16
Количество муниципальных образовательных учреждений, получивших оборудование, пособия, информационно-методические материалы	ед.	9	10	16
Подпрограмма № 3 «Профилактика правонарушений в муниципальном образовании «Город Саратов»				
Количество граждан, обеспеченных материальной поддержкой, принимающих участие в охране общественного порядка в муниципальном образовании «Город Саратов» в составе народной дружины	чел.	176	127	127

**Муниципальная программа
«Развитие малого и среднего предпринимательства в
муниципальном образовании «Город Саратов»**

**Цель
муниципальной
программы**

**создание условий для развития
предпринимательства и обеспечение
деятельности инфраструктуры поддержки
субъектов малого и среднего
предпринимательства на территории
муниципального образования
«Город Саратов»**

Финансирование муниципальной программы, тыс. руб.

Наименование подпрограмм	2020 год (план)	2020 год (отчет)
Формирование системы информационно-консультационной поддержки субъектов малого и среднего предпринимательства муниципального образования «Город Саратов»	270,5	270,4
Итого:	270,5	270,4

Прогноз конечных результатов муниципальной программы:

По итогам реализации муниципальной программы планируется достичь:

- совершенствования и развития информационно-консультационной системы поддержки субъектов малого и среднего предпринимательства;
- увеличения количества субъектов малого и среднего предпринимательства, которым оказана имущественная поддержка.

Сведения о целевых показателях (индикаторах) муниципальной программы

Наименование показателя	Ед. изм.	2019 год	2020 год	
		Фактическое значение	Плановый показатель	Фактическое значение
Подпрограмма № 1 «Формирование системы информационно-консультативной поддержки субъектов малого и среднего предпринимательства муниципального образования «Город Саратов»				
Количество созданных специализированных интернет-ресурсов об инвестиционной деятельности и поддержке малого и среднего предпринимательства		-	1	1
Количество актуальных информационных материалов для субъектов малого и среднего предпринимательства, размещенных на официальном сайте администрации муниципального образования «Город Саратов»		54	40	98
Количество проведенных заседаний Совета и рабочих групп Совета		2	4	3
Количество иных мероприятий, направленных на поддержку и развитие предпринимательства на территории муниципального образования «Город Саратов»	ед.	-	3	3
Подпрограмма № 2 «Имущественная поддержка субъектов малого и среднего предпринимательства муниципального образования «Город Саратов»				
Количество объектов, включенных в Перечень (нарастающим итогом)	ед.	-	29	28
Количество субъектов малого и среднего предпринимательства, которым оказана имущественная поддержка	ед.	7	5	8

Ведомственные целевые программы

На реализацию 14 ведомственных целевых программ предусмотрено 2 340 520,1 тыс. руб., исполнение составило 1 949 687,8 тыс. руб. или 83,3% от уточненных бюджетных назначений.

«Приобретение жилых помещений для исполнения решений судов» за 2019 год исполнено в сумме 45 000,0 тыс. руб., на 2020 год предусмотрено в сумме 15 327,7 тыс. руб., исполнено - 7 275,3 тыс. руб.

«Информационное освещение и сопровождение деятельности администрации муниципального образования «Город Саратов» по социально-экономическому развитию города Саратова» за 2019 год исполнено в сумме 15 925,9 тыс. руб., на 2020 год предусмотрено в сумме 13 459,8 тыс. руб., исполнено - 13 453,4 тыс. руб.

«Поддержка социально-ориентированных некоммерческих организаций города Саратова» за 2019 год исполнено в сумме 500,0 тыс. руб., на 2020 год предусмотрено в сумме 1000,0 тыс. руб., исполнено – 1000,0 тыс. руб.

«Обеспечение безопасности гидротехнических сооружений Волгоградского водохранилища, закрепленных за комитетом по строительству и инженерной защите администрации муниципального образования «Город Саратов» за 2019 год исполнено в сумме 2 303,3 тыс. руб., на 2020 год предусмотрено в сумме 5 702,4 тыс. руб., исполнено - 5 702,1 тыс. руб.

«Развитие педагогического потенциала» за 2019 год исполнено в сумме 1 036,0 тыс. руб., на 2020 год предусмотрено в сумме 634,0 тыс. руб., исполнено - 634,0 тыс. руб.

«Создание условий для организации и осуществления мероприятий по гражданской обороне и защите населения и территорий муниципального образования «Город Саратов» от чрезвычайных ситуаций» за 2019 год исполнено в сумме 73 073,8 тыс. руб., на 2020 год предусмотрено в сумме 69 949,6 тыс. руб., исполнено – 69 255,0 тыс. руб.

«Организация мероприятий с детьми и молодежью» за 2019 год исполнено в сумме 659,6 тыс. руб., на 2020 год предусмотрено в сумме 659,6 тыс. руб., исполнено - 659,6 тыс. руб.

«Переселение граждан города Саратова из аварийного жилищного фонда в 2019-2025 годах» за 2019 год исполнено 108 170,8 тыс. руб., на 2020 год предусмотрено в сумме 2 215 159,2 тыс. руб., исполнено – 1 833 922,0 тыс. руб.

«Формирование земельных участков, расположенных на территории муниципального образования «Город Саратов» за 2019 год исполнено в сумме 2 306,3 тыс. руб., на 2020 год предусмотрено в сумме 3 264,9 тыс. руб., исполнено - 2 975,4 тыс. руб.

«Обследование и содержание гидротехнических сооружений водных объектов (прудов), противооползневые мероприятия» за 2019 год исполнено в сумме 800,0 тыс. руб., на 2020 год предусмотрено в сумме 510,0 тыс. руб., исполнено - 510,0 тыс. руб.

«Сохранение, содержание и благоустройство памятников и монументальных скульптур и государственная охрана объектов культурного наследия местного (муниципального) значения, расположенных на территории муниципального образования «Город Саратов» за 2019 год исполнено в сумме 4 372,6 тыс. руб., на 2020 год предусмотрено в сумме 7 654,2 тыс. руб., исполнено - 7 532,8 тыс. руб.

«Снос самовольных построек, расположенных в границах территории муниципального образования «Город Саратов» на 2020 год предусмотрено в сумме 600,9 тыс. руб., исполнено - 170,4 тыс. руб.

«Модернизация информационных технологий администрации муниципального образования «Город Саратов» за 2019 год исполнено в сумме 2 300,0 тыс. руб., на 2020 год предусмотрено 3 798,0 тыс. руб., исполнено - 3 798,0 тыс. руб.

«Государственная охрана объектов культурного наследия местного (муниципального) значения, расположенных на территории муниципального образования «Город Саратов» на 2020 год предусмотрено 2 799,8 тыс. руб., исполнено - 2 799,8 тыс. руб.

5.3. Исполнение бюджета по расходам по отраслям



К отраслям социальной сферы относятся:

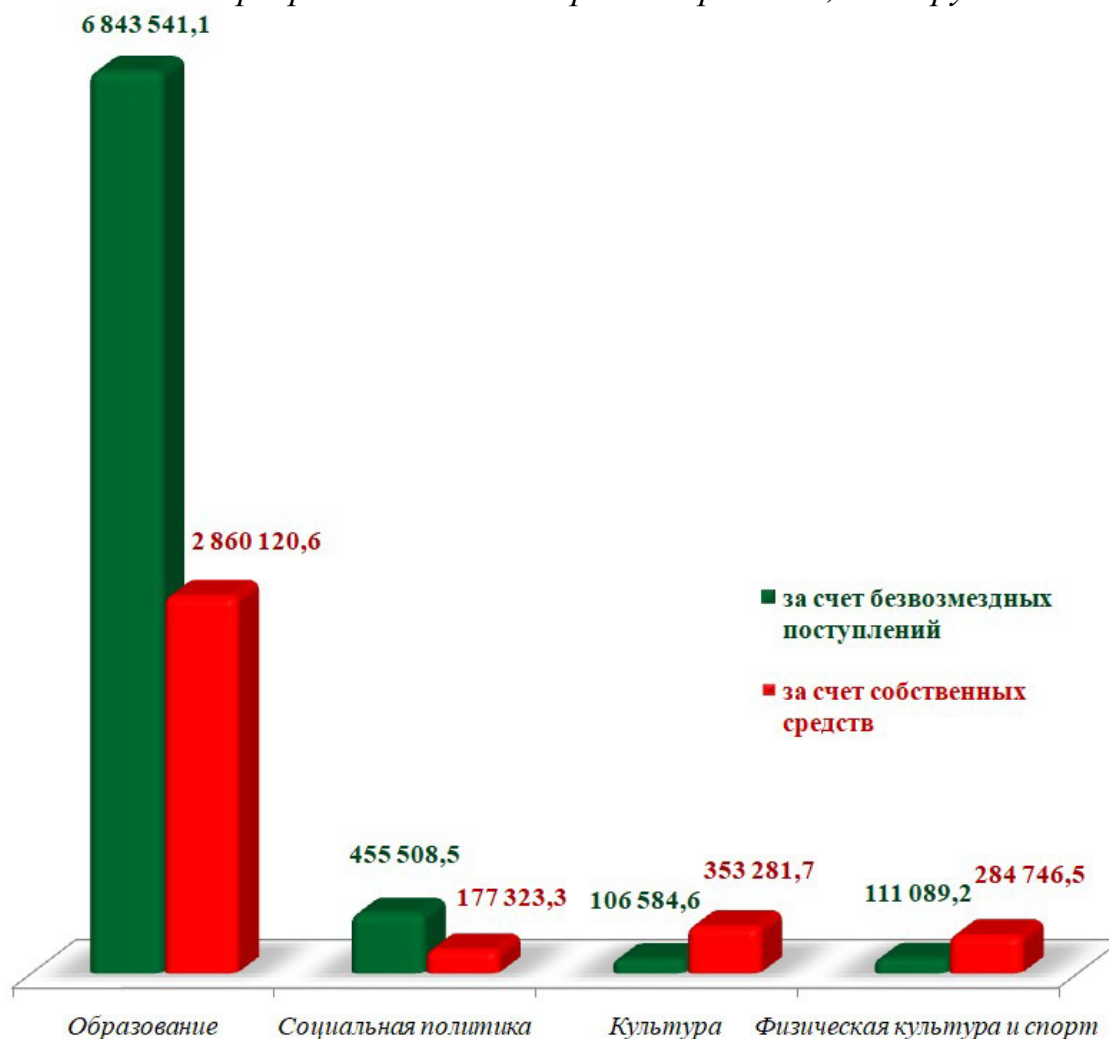
- образование;
- культура;
- социальная политика;
- физическая культура и спорт.

Таблица 4. Расходы по отраслям социальной сферы

тыс. руб.

Наименование отраслей	2019 год (отчет)	2020 год (план)	2020 год (отчет)
Образование	10 051 807,0	9 735 574,7	9 703 661,7
Культура	466 765,4	460 069,0	459 866,2
Социальная политика	664 844,1	640 588,9	632 831,8
Физическая культура и спорт	360 377,0	397 164,6	395 835,7
Всего по социальной сфере:	11 543 793,5	11 233 397,2	11 192 195,4

Диаграмма 4. Расходы за 2020 год по отраслям социальной сферы в разрезе источников финансирования, тыс. руб.



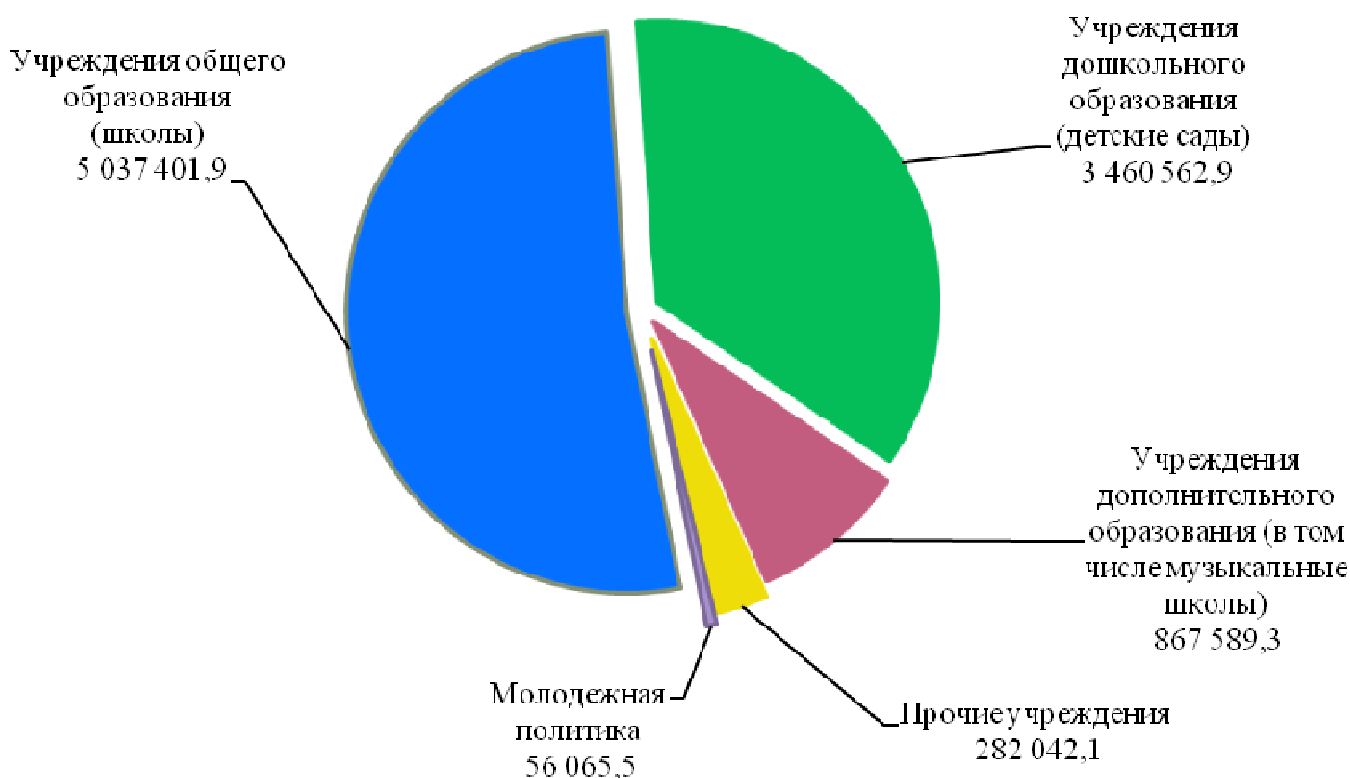
5.3.1. Расходы на образование

На «Образование» в 2020 году направлено 9 703 661,7 тыс. руб. (в 2019 году – 10 051 807,0 тыс. руб.).

Общее количество муниципальных учреждений образования – 351, в том числе:

- дошкольных образовательных учреждений – 185;
- общеобразовательных учреждений (школ, лицеев и гимназий) – 112;
- учреждений дополнительного образования детей – 12;
- детских музыкальных школ и школ искусств – 27;
- детских оздоровительно-образовательных центров – 6
- прочих (методический центр, централизованные бухгалтерии -7, курсы гражданской обороны) – 9.

Диаграмма 5. Распределение расходов по учреждениям образования (тыс. руб.)



Направления расходования средств в области образования

за счет безвозмездных поступлений

- обеспечение образовательной деятельности детских садов и школ
- обеспечение повышения оплаты труда некоторых категорий работников
- предоставление питания отдельным категориям обучающихся
- расходы на присмотр и уход за детьми дошкольного возраста
- строительство детских садов и школ в рамках реализации национальных проектов
- подготовка проектной документации для строительства детских садов в 2021 году
- прочие мероприятия

за счет собственных средств

- оказание муниципальных услуг и обеспечение деятельности прочих учреждений, в том числе: на оплату труда работников учреждений образования, приобретение продуктов питания для детей в дошкольных учреждениях, оплату услуг связи, коммунальных услуг
- создание и улучшение условий в муниципальных образовательных учреждениях для обучения и всестороннего развития детей
- оказание финансовой поддержки одаренным детям
- развитие и реализация потенциала молодежи
- выявление и распространение инновационного опыта педагогов и привлечение в образовательные учреждения молодых специалистов
- повышение доступности качественного образования и прочие мероприятия

Итоги реализации мероприятий в области образования

В рамках реализации национального проекта «Демография» осуществлено строительство детских садов:

- ◆ МДОУ «ЦРР - детский сад № 101 «Жар-птица» в Волжском районе г. Саратова, строительство второго корпуса на 160 мест;
- ◆ Детский сад на 100 мест в ЖК «Авиатор» в Заводском районе г. Саратова;
- ◆ Детский сад на 100 мест по ул. Провиантская, д. 23 в Октябрьском районе г. Саратова, приобретены оборудование и инвентарь;
- ◆ Строительство пристройки к МОУ «СОШ № 66 им. Н.И. Вавилова г. Саратов, ул. Казанская, 29» на 40 мест.

В рамках реализации национального проекта «Образование» завершено строительство объекта «Школа на 1100 мест на территории бывшего Саратовского авиационного завода в ЖК «Авиатор».

В рамках финансового обеспечения муниципального задания в муниципальных образовательных учреждениях около 88,4 тысяч учащихся осваивали программы общего образования, более 39,5 тысяч воспитанников – программы дошкольного образования, более 26,6 тысяч обучающихся – программы дополнительного образования.

Организовано и проведено более 59 мероприятий в сфере молодежной политики, направленных на вовлечение молодежи в добровольческую деятельность, развитие гражданской активности молодежи и формирование здорового образа жизни, гражданское и патриотическое воспитание молодежи, воспитание толерантности в молодежной среде, формирование правовых, культурных и нравственных ценностей среди молодежи, а также формирование системы развития талантливой и инициативной молодежи, создание условий для самореализации подростков и молодежи, развитие творческого, профессионального, интеллектуального потенциалов подростков и молодежи.

Мерами социальной поддержки в период получения образования в 2020 году было охвачено более 66,1 тыс. человек (в 2019 году 61,2 тыс. человек):

- 54,8 тыс. обучающихся муниципальных общеобразовательных учреждений, из которых 36,6 тыс. обучающихся 1-4 классов в рамках реализации программы «Школьное молоко» ежедневно получали дополнительное питание (200 грамм молока);
- 11,3 тыс. детей дошкольного возраста льготных категорий в дошкольных образовательных учреждениях в части родительской платы за присмотр и уход за детьми.

Произведены расходы на предоставление питания отдельным категориям обучающихся:

- 96272,2 тыс. руб в муниципальных школах (в том числе на обеспечение обучающихся 1-4-х классов молоком);
- 21547,0 тыс. руб. на частичное финансирование расходов на содержание льготных категорий детей в муниципальных детских садах.

Впервые в 2020 году в рамках реализации государственной программы «Развитие образования» на организацию бесплатного горячего питания для обучающихся 1-4 классов общеобразовательных учреждений были предусмотрены средства в сумме 138 748,5 тыс. руб.

В сложившейся неблагоприятной санитарно-эпидемиологической обстановке с сохранением рисков распространения новой коронавирусной инфекции (COVID-19) и в целях реализации комплекса ограничительных и иных мероприятий, направленных на обеспечение санитарно-эпидемиологического благополучия населения, муниципальные организации отдыха детей и их оздоровления всех типов, расположенные на территории муниципального образования «Город Саратов» и Саратовской области, в летний период 2020 года не функционировали.

По состоянию на конец 2020 года очередность детей в дошкольные образовательные учреждения от 3 до 7 лет отсутствует.

В настоящее время в Саратове сложилась мощная система дополнительного образования в сфере культуры и искусства, что обеспечивает городу гарантию полноценного музыкально-художественного саморазвития.

В городе функционируют 27 музыкальных школ и школ искусств, на содержание и развитие которых направлено 473 748,5 тыс. руб.

В 2019 году контингент учащихся детских музыкальных школ и школ искусств, составил 8900 человек. В соответствии с Федеральным законом от 29.12.2012 № 273-ФЗ «Об образовании в Российской Федерации» по дополнительным предпрофессиональным программам обучается более 64,6% учащихся.

Доля детей в возрасте от 5 до 18 лет включительно, обучающихся в ДШИ по дополнительным общеобразовательным программам в области искусств (предпрофессиональным и общеразвивающим), составляет 9,2% от общего количества детей данного возраста в муниципальном образовании «Город Саратов».

Введение ограничительных мероприятий и принятие дополнительных мер по защите населения от новой коронавирусной инфекции (COVID-19) внесло коррективы в работу учреждений культуры и дополнительного образования. С марта 2020 года школы стали использовать дистанционные формы взаимодействия преподавателей и учащихся: видеоуроки, уроки-конференции, уроки-вебинары на доступных платформах (Skype, Zoom, Дневник.ру, Viber, WhatsApp).

Но несмотря на сложную ситуацию, учащиеся детских музыкальных школ и школ искусств подтверждают свое мастерство. Так, в 2020 году 648 человек стали лауреатами международных конкурсов (2019 год – 974 чел.); десять социально-незащищенных одаренных детей получили финансовую поддержку; 14 учащихся стал обладателем именной стипендии Губернатора Саратовской области.

В онлайн формате проведено:

- 5 конкурсов муниципального уровня фестивальной декады «Музыкальный калейдоскоп». Общее количество конкурсантов 2,3 тыс. учащихся;

- Второй Межрегиональный конкурс исполнителей на духовых и ударных инструментах им. А.Д. Селянина, посвященный празднованию 75-ой годовщины Победы в Великой Отечественной войне. В конкурсе приняли участие 147 солистов и три оркестра из Москвы и Московской области, Перми, Саратовской области. 288 солистов и 36 ансамблей получили звания лауреатов Международных, Всероссийских конкурсов и фестивалей. Конкурсы проходили в формате онлайн и оффлайн в странах: Россия, Беларусь, Франция, Польша, Италия.

Детский фольклорный ансамбль «Ладушки – Потешки» «Детской школы искусств № 15 им. Л.Л. Христиансена» стал победителем Всероссийского хорового фестиваля в категории «Детские профессиональные хоровые коллективы».

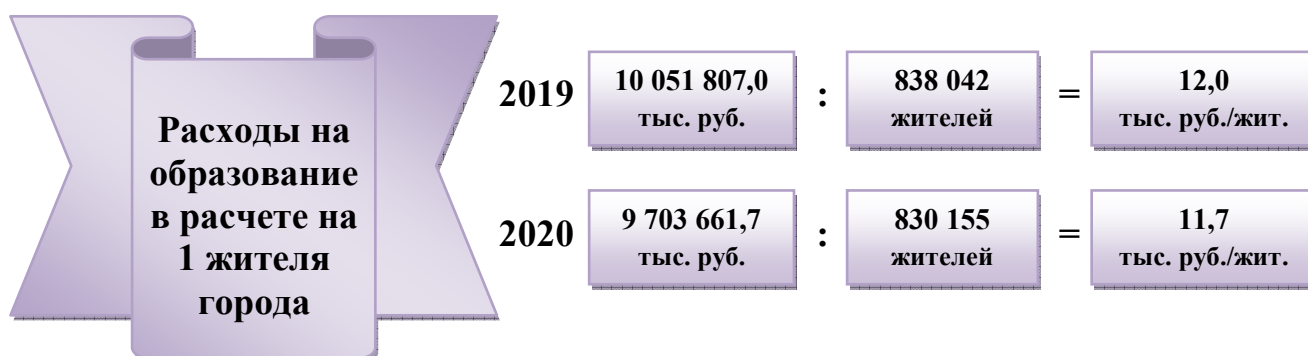
Директор «Детской музыкальной школы» № 6 Яковлева Ольга Андреевна стала победителем Всероссийского открытого конкурса «Лучшие руководители Российской Федерации, звание «Заслуженный работник культуры Российской Федерации» присвоено директору «Детской школы искусств № 8» Белоцерковскому Олегу Вениаминовичу.

«Детская музыкальная школа № 3» получила звание лауреата конкурса «Лучшие ДШИ Саратовской области» Министерства культуры Саратовской области.

28 октября 2020 года в ГАУК «Саратовской областной филармонии им. А. Шнитке» состоялась семнадцатая торжественная церемония вручения премии главы муниципального образования «Город Саратов» 20 одаренным учащимся в области искусства. На поддержку и развитие одаренных детей и их преподавателей бюджетом в 2020 году было предусмотрено 1211,0 тыс. руб.

В этом году впервые 20 преподавателей получили звание «Лучший преподаватель Детской школы искусств» и памятный знак «Хрустальный нотный ключ».

В 2020 году осуществлен капитальный ремонт дополнительного помещения «Детской художественной школы» на проспекте Энтузиастов, 62, что позволило открыть новое отделение «художественная керамика» и увеличить учащихся школы на 96 человек.



В 2020 году среднемесячная заработная плата педагогических работников составила:

- в учреждениях дошкольного образования – 27,4 тыс. руб.,
- в учреждениях общего образования – 32,3 тыс. руб.,
- в учреждениях дополнительного образования – 29,9 тыс. руб.,
- в музыкальных школах и школах искусств – 31,2 тыс. руб.

5.3.2. Расходы на культуру

На «Культуру, кинематографию» направлено 459 866,2 тыс. руб. (в 2019 году – 466 765,4 тыс. руб.)

Общее количество муниципальных учреждений культуры – 19, в том числе:

- 1 муниципальная библиотечная система, которая включает 46 филиалов;
- 3 театра: театр магии и фокусов «Самокат», Саратовский муниципальный Новый драматический театр «Версия», театр драмы, музыки и поэзии «Балаганчикъ»;
- 1 музей-усадьба Н.Г. Чернышевского;
- 12 учреждений культурно-досугового типа;
- 2 прочих.

Направления расходования средств в области культуры

Диаграмма 6. Распределение расходов по учреждениям культуры, тыс. руб.



Итоги реализации мероприятий в области культуры

Уникальный музей-усадьбу Н.Г. Чернышевского за год посетило более 66,8 тыс. зрителей.

На сегодняшний день в фондах музея насчитывается свыше 56,9 тыс. единиц хранения. В 2020 году проведено 1176 экскурсий и 28 выставок.

Музей стал организатором Всероссийской межмузейной акции Приволжского федерального округа «Музей за 7 дней». В акции приняли участие 35 музеев из 18 городов Российской Федерации.

В рамках научно-исследовательской деятельности сотрудниками музея подготовлена и опубликована 21 статья в научных сборниках и журналах, 3 статьи в журналах «Мир музея», «Волга 21 век».

В 2020 году музей стал:

- призером конкурса краеведов, работающих с молодежью Российского исторического общества (Москва) стал ученый секретарь музея-усадьбы Н.Г. Чернышевского Семенов А.В.;

- обладателем гран-при регионального конкурса профессионального мастерства Министерства культуры Саратовской области «Лучший музейный работник» стала главный хранитель музея Ризаева Е.Н.;

- финалистом Всероссийской туристской премии «Маршрут года» 2020 стала научный сотрудник фондов Соловьева Н.В.

В рамках 100-летия музея был реализован совместный проект с Государственной телерадиокомпанией «Саратов» - «Летопись событий. Страницы столетней истории музея Н.Г. Чернышевского». Проект освещен в 25-ти телевизионных сюжетах.

Реализованы онлайн - мероприятия музея: «Ночь музеев», марафон флешмоба «Читаем книги Победы», «Ночь искусств» и другие. Музей стал участником Международного фестиваля «Интермузей», Международной акции «Неделя музеев».

На финансовое обеспечение деятельности музея-усадьбы Н.Г. Чернышевского направлено 18132,9 тыс. руб., (в 2019 году – 22781,6 тыс. руб.).

Организация библиотечного обслуживания населения, комплектование и обеспечение сохранности библиотечных фондов обеспечивают 46 библиотек муниципального учреждения культуры «Централизованная библиотечная система города Саратова» (из них – 15 детских).

Число пользователей библиотек составляет более 210 тыс. чел., число посещений в год – более 1 млн. 200 тыс.

Фонд библиотек составляет 1 млн. 387 тыс. экземпляров, в 2020 году фонд увеличен на 3 тыс. экземпляров.

В результате реализации федерального проекта «Культурная среда» национального проекта «Культура» на территории города Саратова на базе библиотек № 9, № 27 и № 37 работают три модельные библиотеки. По итогам модернизации площади библиотек доступные для посетителей увеличились на

202 кв.м., созданы новые компьютеризированные индивидуальные рабочие места.

На финансовое обеспечение деятельности библиотечной системы города Саратова направлено 163152,6 тыс. руб., (в 2019 году – 155965,6 тыс. руб.).

В городе работают три муниципальных театра: театр магии и фокусов «Самокат», драматический театр «Версия», театр драмы, музыки и поэзии «Балаганчик».

Спектакли муниципальных театров города Саратова занимают свою нишу и имеют своего зрителя. За 2020 год театры посетило более 10 тыс. зрителей, состоялось 133 спектакля, 4 премьерных.

В феврале 2020 года театры представили 5 спектаклей на X областном театральном фестивале «Золотой Арлекин», по результатам которого театр «Балаганчик» стал обладателем трех премий «Золотой Арлекин» в номинациях «Лучшая режиссерская работа», «Лучшая работа актера в драматическом театре», «Дебют».

В период с 26 марта по 31 декабря 2020 года театры работали в режиме удаленного доступа. В качестве онлайн-мероприятий театрами опубликовано более 4,2 тыс. постов, которые набрали 598 тыс. просмотров. Состоялось 19 онлайн-спектаклей и 11 онлайн-концертов.

Театр магии и фокусов «Самокат» провел третий городской фестиваль - конкурс фокусников «Удиви меня» в режиме онлайн.

В 2020 году завершилась реализация проекта театра «Версия» «Аудиотеатр «Откровение». Проект - получатель гранта Фонда Президента Российской Федерации, направлен на расширение практик для людей с ограниченными возможностями здоровья путём создания аудиоспектаклей с использованием современных звукозаписывающих технологий эффекта присутствия. В результате проекта в социальных сетях опубликован аудиоспектакль «Слепой музыкант».

На финансовое обеспечение деятельности театров направлено 49173,7 тыс. руб. (в 2019 году – 36688,1 тыс. руб.).

Задачу «Создание условий для организации досуга и обеспечение жителей города услугами учреждений культуры» обеспечивают 12 домов культуры и клубов. Единство целей и задач, стоящих перед клубными учреждениями независимо от их принадлежности, делает их универсальными учреждениями в организации досуга населения города. Количество участников формирований свыше 5 тыс. чел.

В течение года было организовано 555 культурно-массовых мероприятий.

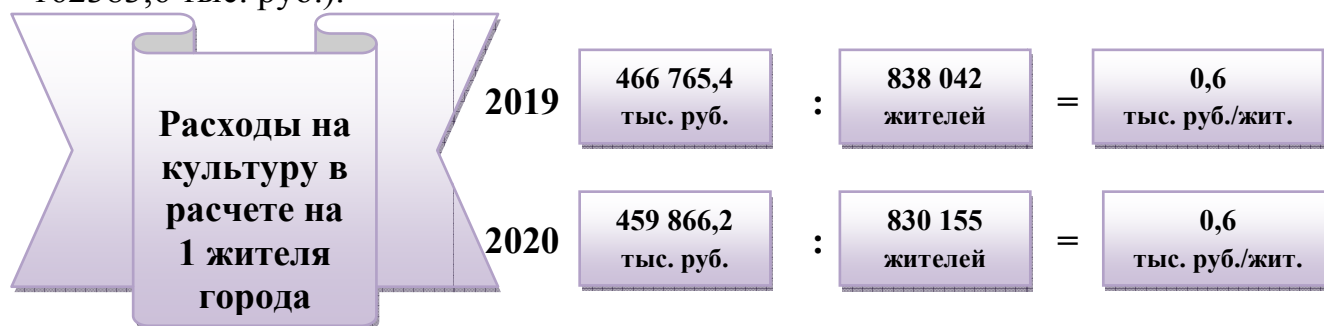
Муниципальные учреждения культуры ведут активную деятельность по освещению событий в социальных сетях Instagram, ВКонтакте и др.

В связи с ограничительными мероприятиями с апреля 2020 года все культурно-массовые мероприятия муниципальных учреждений культуры проводились в режиме онлайн концертов, челленджей, мастер-классов, выставок, конкурсов, прямых эфиров, интернет-акций, флешмобов, презентаций, экскурсий, спектаклей, конкурсов. За 2020 год было проведено более 3 тыс. онлайн-мероприятий, с количеством просмотров более 2,5 тыс.

На организацию и проведение городских культурно-массовых мероприятий в 2020 году из бюджета города было направлено 3,7 млн. руб. Основной темой культурно-массовых мероприятий стало празднование Года памяти и славы в целях сохранения исторической памяти о событиях и участниках Великой Отечественной Войны.

В 2020 году Саратов отметил 430-ю годовщину со дня основания. Основная часть мероприятий прошла в дистанционном формате в социальных сетях: песенные конкурсы, спортивные соревнования, всевозможные мастер-классы, выставки, выступления творческих коллективов и многое другое.

На финансовое обеспечение деятельности учреждений культурно-досугового типа направлено 176403,3 тыс. руб. (в 2019 году – 162383,6 тыс. руб.).



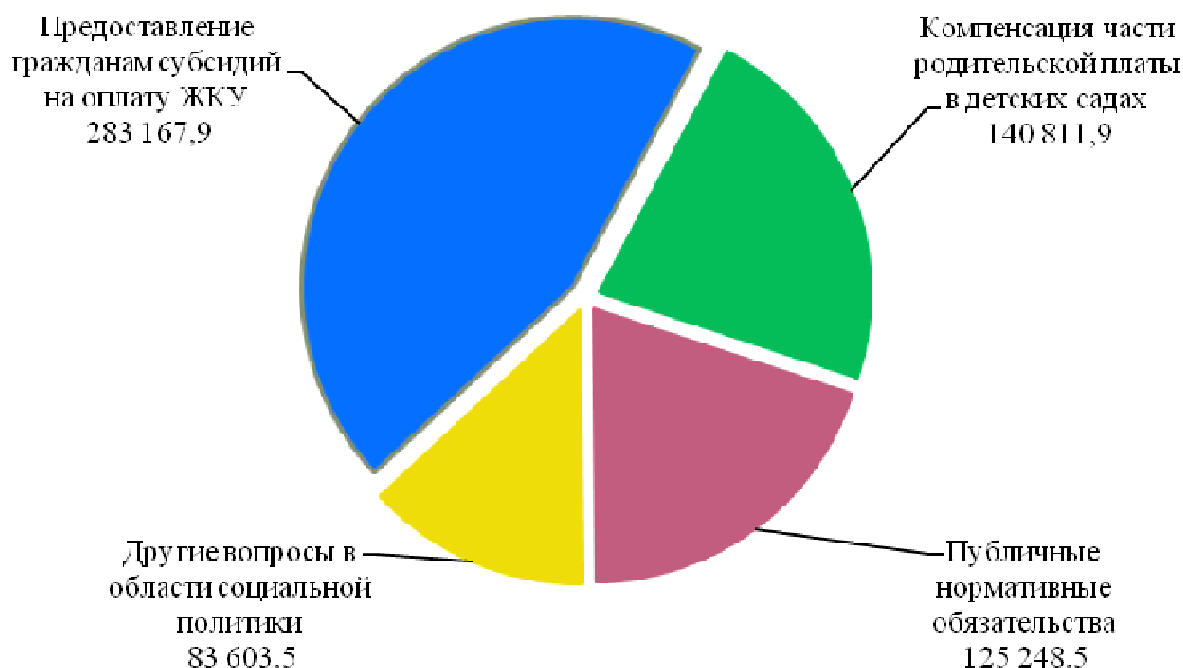
В 2020 году среднемесячная заработная плата работников культуры составила 30.0 тыс. руб.

5.3.3. Расходы на социальную политику

На «Социальную политику» направлено 632 831,8 тыс. руб., в том числе на исполнение публичных нормативных обязательств – 408 416,4 тыс. руб.

Направления расходования средств в области социальной политики

Диаграмма 7. Расходы на социальную политику, тыс. руб.



Итоги реализации мероприятий в области социальной политики

В 2020 году на предоставление социальных льгот и материальной помощи 30 Почетным гражданам города Саратова были выделены средства в размере 2 595,8 тыс. руб. (в 2019 году - 35 Почетным гражданам на общую сумму 2 560,8 тыс. руб.).

Решением Саратовской городской Думы от 31.01.2007 № 14-115 «О Положении о Почетном гражданине города Саратова» предусмотрено присвоение звания Почетного гражданина не более, чем двум кандидатурам ежегодно.

Размер единовременной материальной помощи Почетному гражданину города в 2020 году составлял 80,0 тыс. руб.

Лицам, удостоенным звания Почетного гражданина, вручается диплом, лента, удостоверение и нагрудный знак Почетного гражданина города Саратова.

В соответствии с Положением о социальной поддержке граждан, участвующих в охране общественного порядка в муниципальном образовании «Город Саратов», утвержденным решением Саратовской городской Думы от 11.06.2013 № 25-290, видом социальной поддержки граждан, участвующих в охране общественного порядка в муниципальном образовании «Город Саратов», является материальная помощь.

Для оказания материальной помощи гражданам, участвующим в охране общественного порядка в муниципальном образовании «Город Саратов», в рамках муниципальной программы «Профилактика правонарушений, терроризма, экстремизма, межнациональных конфликтов и наркомании» на 2019-2021 годы» в 2020 году было выделено – 2 599,9 тыс. руб., (в 2019 году – 4 385,5 тыс. руб.).

В целях оказания содействия в охране общественного порядка, обеспечения общественной безопасности, предотвращения нарушений правопорядка на территории муниципального образования «Город Саратов» сотрудники дружины на постоянной основе совместно с ГУ МВД РФ по Саратовской области, УМВД г. Саратова, Прокуратурой г. Саратова, оперативно-розыскной частью, отделом исполнения административного законодательства, отделением участковых уполномоченных полиции и подразделениями по делам несовершеннолетних, управляющими компаниями, ТСЖ, принимают участие в спецмероприятиях, рейдах, в акциях, в общественно-массовых мероприятиях, а также учениях.

Опыт местной общественной организации г. Саратова «Добровольная народная дружина» был размещен в федеральных средствах массовой информации.

Интерес граждан к участию в деятельности по охране общественного порядка - это выражение гражданской позиции и получение при этом необходимого в жизни каждого человека практического опыта.

По состоянию на 01.01.2021 года численность дружинников - 127 человек, количество выходов составило – 8 188, выявлено 164 административных правонарушений по статьям КоАП РФ. Принято участие в охране

общественного порядка на территории города Саратова в 9 общественно-массовых мероприятиях.

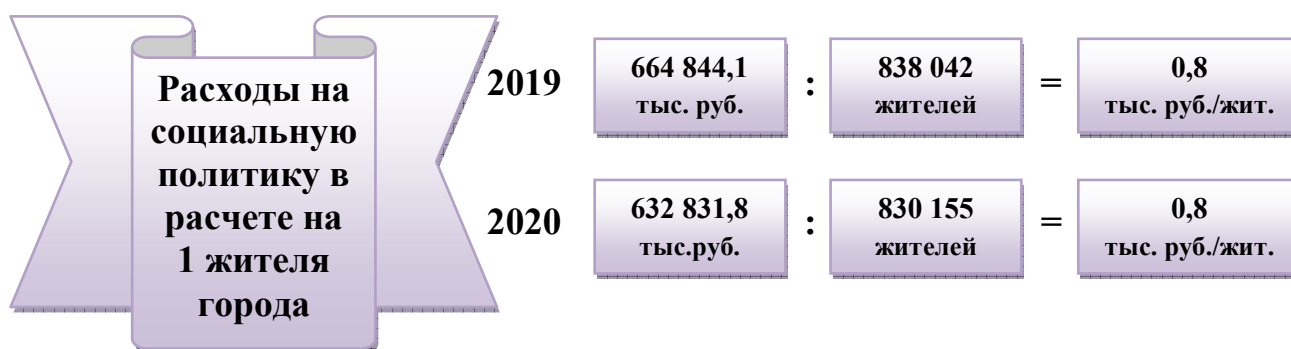
В соответствии с решением Саратовской городской Думы от 26.05.2011 № 4-38 «Об установлении дополнительной меры социальной поддержки инвалидам и участникам Великой Отечественной войны» инвалидам и участникам Великой Отечественной войны, проживающим на территории муниципального образования «Город Саратов», не имеющим стационарного телефона и пользующихся услугами подвижной радиотелефонной связи, предоставляется дополнительная мера социальной поддержки в виде денежной выплаты в размере 300 рублей в месяц.

В 2020 году на выплату дополнительной меры социальной поддержки 7 инвалидам и участникам Великой Отечественной войны было выделено 27,6 тыс. руб. В 2019 году на эти цели для 10 инвалидов и участников Великой Отечественной войны было предусмотрено 33,5 тыс. руб.

Предоставление жителям города субсидий на оплату жилого помещения и коммунальных услуг носит заявительный характер и является адресной финансовой помощью семьям или одиноко проживающим гражданам с низкими доходами в виде полной или частичной предварительной оплаты жилого помещения и коммунальных услуг.

В 2020 году число семей-субсидентов составило 29 861 (в 2019 году – 30 981 семьи), общий объем начисленных и выплаченных гражданам субсидий – 283 167,9 тыс. руб. (2019 год – 264 111,3 тыс. руб.).

Средний размер субсидии на одну семью различной численности в межотопительный период составляет от 600 руб. до 2 900 руб., в отопительный – от 1 600 руб. до 5 000 руб.



5.3.4. Расходы на физическую культуру и спорт

В соответствии с Федеральным законом № 131-ФЗ «Об общих принципах организации местного самоуправления в Российской Федерации» к вопросам местного значения в сфере физической культуры относится – развитие массовой физической культуры и спорта на территории муниципального образования.

Для достижения данной цели в 2020 году направлено 395 835,7 тыс. руб.

Направления расходования средств в области физической культуры и спорта

- организация и проведение физкультурных мероприятий;
- обеспечение участия спортивных сборных команд города в официальных межмуниципальных, региональных, межрегиональных, Всероссийских, международных физкультурных и спортивных мероприятиях и соревнованиях;
- создание условий, обеспечивающих возможность населению города систематически заниматься физической культурой и массовым спортом на муниципальных спортивных объектах;
- пропаганда физической культуры, спорта, здорового образа жизни.

Итоги реализации мероприятий в области физической культуры и спорта

В целях повышения мотивации граждан к регулярным занятиям физической культурой и спортом в 2020 году среди населения города проведено 135 спортивных и физкультурных мероприятий, из них: 38 – официальных муниципальных физкультурных мероприятия; 55 мероприятий по оценке выполнения нормативов (тестов) ВФСК «ГТО», 40 – официальных муниципальных спортивных мероприятий и 2 фестиваля ВФСК «ГТО».

Наиболее значимые мероприятия: соревнования по лыжным гонкам «Рождественская гонка» на лыжном стадионе «Зимний»; Рождественский турнир по мини-футболу, посвященный Героям Отечества среди детско-юношеских команд; спортивный праздник «Елка на воде» в бассейне «Саратов»; культурно-спортивный праздник «Саратовская лыжня – 2020». Угроза распространения Covid-19 внесла коррективы в спортивную жизнь, поэтому онлайн формат коммуникаций был активно воспринят горожанами. В онлайн формате был проведен велопробег «Велогород 430», посвященный Дню города. В мероприятии приняло участие более 500 человек. На проведение указанных мероприятий в 2020 году направлено 2 265,1 тыс. руб. На мероприятия по проведению тестирования выполнения нормативов комплекса ГТО в 2020 году направлено 452,9 тыс. руб.

В 2020 году сборные команды города приняли участие в 3-х официальных мероприятиях регионального и Всероссийского уровня. Среди них - финальные соревнования по лыжным гонкам на Призы Губернатора Саратовской области в рамках Всероссийской массовой лыжной гонки «Лыжня России – 2020», региональный этап зимнего Фестиваля ВФСК «ГТО», региональный этап Всероссийских соревнований клуба «Золотая шайба» имени А.В. Тарасова. На указанные цели в 2020 израсходовано 208,8 тыс. руб.

Ежедневно на городских физкультурно-оздоровительных и спортивных сооружениях (ФОК «Солнечный», ФОК «Заводской», СК «Строитель», СЦ «Юность», СЦ «Торпедо», стадион «Спартак», СЦ «Сокол» и других) занимаются спортом воспитанники муниципальных спортивных школ на

безвозмездной основе, а также муниципальные объекты предоставляются для занятий физической культурой и спортом, как для граждан, так и для областных спортивных школ и других учреждений. На содержание и функционирование муниципальных спортивных объектов в 2020 году направлено – 73 444,5 тыс. руб.

Средства на реализацию дополнительной меры социальной поддержки инвалидам 1 и 2 группы в 2020 году (предоставление на безвозмездной основе услуг плавательного бассейна) составили 349,0 тыс. руб.

Особое значение муниципальной политики в области физической культуры и спорта уделяется совершенствованию системы подготовки спортивного резерва, от качества которого во многом зависит формирование спортивного имиджа города на Всероссийской и международной арене. На достижение указанной цели в 2020 году было направлено 189 644,6 тыс. руб.

В рамках достижения указанной цели предусмотрены следующие мероприятия:

- организация и осуществление спортивной подготовки по 28 видам спорта (баскетбол, бокс, водное поло, волейбол, гребной спорт, дзюдо, кикбоксинг, морское многоборье, парусный спорт, пауэрлифтинг, плавание, пулевая стрельба, рукопашный бой, самбо, спортивная борьба, спортивная гимнастика, триатлон, ушу, художественная гимнастика, шахматы, биатлон, конькобежный спорт, лыжные гонки, спортивное ориентирование, легкая атлетика, прыжки в воду, гандбол, футбол);

- организация спортивных соревнований среди воспитанников муниципальных спортивных школ;

- поощрение одаренных спортсменов;

- поощрение тренеров муниципальных спортивных школ.

В настоящее время в городе Саратове функционируют 5 муниципальных спортивных школ. В 2020 году количество воспитанников муниципальных спортивных школ составило 6132 человек занимающихся по 28 видам спорта, из которых 20 включены в программу Олимпийских игр.

В 2020 году занимающимся в муниципальных спортивных школах присвоены:

спортивные звания:

- заслуженный мастер спорта – 1,

- мастер спорта России – 14.

спортивные разряды:

- кандидат в мастера спорта – 35,

- I спортивный разряд – 132,

- массовые спортивные разряды – 1540.

На Международных и Всероссийских соревнованиях в 2020 году воспитанниками муниципальных спортивных школ города Саратова завоевано 134 медалей:

- 41 золотые медали;

- 68 серебряных медалей;

- 25 бронзовых медалей.

На содержание и функционирование муниципальных спортивных школ из бюджета города в 2020 году направлено 187 547,8 тыс. руб.

Для поощрения одаренных детей в сфере физической культуры и спорта в 2020 году направлено 500,0 тыс. руб. Указанные средства направлены на осуществление именной выплаты главы муниципального образования «Город Саратов» и приобретение спортивной одежды талантливым спортсменам.

Выплачена премия «Лучший тренер года» 4 лучшим тренерам в размере 50,0 тыс. руб.

Особое внимание в работе управления по физической культуре и спорту администрации муниципального образования «Город Саратов» в 2020 году было направлено на реализацию мероприятий в сфере развития и укрепления материально-технической базы учреждений.

В рамках реализации муниципальной программы «Развитие физической культуры и массового спорта в муниципальном образовании «Город Саратов» на 2020-2022 годы» выполнялся капитальный ремонт на шести объектах: в ФОК «Заводской», ФОК «Юбилейный» и спорткомплексе «Волга» отремонтированы раздевальные помещения; проведен ремонт кабельной линии трансформаторной подстанции ФОК «Юбилейный»; выполнено техническое заключение по результатам обследования здания гаража стадиона «Волга»; в МУ «ЦСШОР» завершен ремонт зала силовой подготовки в подразделении № 7 (пл. Ильинская, 1) и выполнены ремонтные работы в помещениях подразделения № 5 (пр. Энтузиастов, 90).

В целях оснащения объектов спорта приобретена 191 единица спортивного инвентаря, оборудования, иного имущества и предметов материально-технического обеспечения, в том числе оборудование для ухода за футбольным полем на стадионах «Спартак» и «Волга», газовый котел для здания тира МУ «ЦСШОР» в ГПК и О им. Горького, комплект ограждения поля для пляжных видов спорта и оборудование для прыжковых дисциплин на стадионе «Волга», мебель, тренажеры, татами, пистолеты, звуковое оборудование, футбольные ворота и др.

Расходы на развитие и укрепление материально-технической базы объектов физической культуры и массового спорта в 2020 году составили 108 652,0 тыс. руб.

Расходы на физическую культуру и спорт в расчете на 1 жителя	2019	360 377,0 тыс. руб.	:	838 042 жителей	=	0,4 тыс. руб./жит.
	2020	395 835,7 тыс. руб.	:	830 155 жителей	=	0,5 тыс. руб./жит.

В 2020 году среднемесячная заработная плата работников физической культуры и спорта составила 23,1 тыс. руб.

В целях создания на территории муниципального образования «Город Саратов» условий для успешной интеграции несовершеннолетних в возрасте от 14 до 18 лет в трудовую деятельность и их социализации в современном обществе на территории муниципального образования «Город Саратов» реализуется муниципальная программа «Участие в организации временного трудоустройства несовершеннолетних в возрасте от 14 до 18 лет в свободное от учебы время» на 2019-2021 годы.

В 2020 году в рамках программы муниципальными учреждениями города Саратова было трудоустроено 238 несовершеннолетних (в том числе 67, находящихся в трудной жизненной ситуации), работодателям перечислены средства на выплату заработной платы на общую сумму 1 345,4 тыс. руб. В 2019 году трудоустроено 530 человек, выплаты составили 2 431,6 тыс. руб.

Проведено 226 мероприятий по основным направлениям временного трудоустройства несовершеннолетних в свободное от учебы время.

Подростки благоустраивали школы и школьные территории.

Трудоустройство подростков способствует снижению подростковой преступности, профилактике асоциального поведения в молодежной среде, позволяет несовершеннолетним получить первичные трудовые навыки, а также опыт работы в коллективе.

В целях создания на территории муниципального образования «Город Саратов» условий для развития предпринимательства и обеспечения деятельности инфраструктуры поддержки субъектов малого и среднего предпринимательства реализуется муниципальная программа «Развитие малого и среднего предпринимательства в муниципальном образовании «Город Саратов».

В рамках муниципальной программы в 2020 году создан специализированный интернет-ресурс с целью размещения информации об инвестиционной деятельности и получения обратной связи от субъектов малого и среднего предпринимательства на сумму 120,2 тыс. руб., кроме того организованы и проведены тренинги по гибким технологиям планирования для субъектов малого и среднего предпринимательства на общую сумму 150,2 тыс. руб.

5.3.6 Дорожный фонд

Расходы на дорожную деятельность осуществлялись за счет ассигнований дорожного фонда муниципального образования «Город Саратов», в 2020 году направлено 4 689 954,0 тыс. руб.

Направления расходования средств в области дорожной деятельности



Итоги реализации мероприятий в области дорожной деятельности

В 2020 году за счет дорожного фонда осуществлялись следующие мероприятия:

- ♦ по ремонту автомобильных дорог площадью 864,8 тыс. кв. м, одного подземного перехода и тротуаров площадью 516,4 тыс. кв. м;

- ♦ по содержанию 11,9 млн. кв. м автомобильных дорог и искусственных дорожных сооружений на них, 272 светофорных объектов, пяти подземных переходов, восьми остановочных пунктов, нанесению горизонтальной дорожной разметки на площади более 100,6 тыс. кв. м;

- ♦ по установке 1,9 тыс. дорожных знаков, 252,2 кв. м искусственных неровностей, 18 светофорных объектов, 1101,2 п.м. ограничивающих пешеходных ограждений, модернизации 39 светофорных объектов, 21 аппаратно-программного комплекса фото-видеофиксации нарушений правил парковки и проезда перекрестков и предотвращения непредумышленного наезда на пешеходов на нерегулируемых пешеходных переходах улично-дорожной сети;

♦ осуществлены платежи по двум долгосрочным контрактам на оказание услуг финансовой аренды (лизинга) на приобретение транспортных средств в количестве 50 единиц и др.;

♦ построены автомобильные дороги:

- по бульвару им. Денисова Николая с местным проездом до ул. Пензенская в микрорайоне СА3 протяженностью 650,0 м;

- от ул. им. Блинова Ф.А. до ул. Романтиков в Ленинском районе протяженностью 814,0 м;

- по ул. Менякина в Волжском районе протяженностью 479,6 м;

♦ проведена реконструкция транспортной развязки на станции Трофимовский-1 с двумя путепроводами (над ж. д. путями станции Трофимовский-1 и над ул. Шехурдина А.П.) в г. Саратове;

♦ проведены проектно-изыскательские работы по реконструкции транспортной развязки на пересечении просп. им. 50 лет Октября, ул. Тракторной и ул. Большой Горной в границах территории: ул. Рябиновская, просп. им. 50 лет Октября, ул. Молочная, ул. Мельничная, ул. Соколова, Мурманский проезд, ул. Тракторная в Кировском районе г. Саратова.

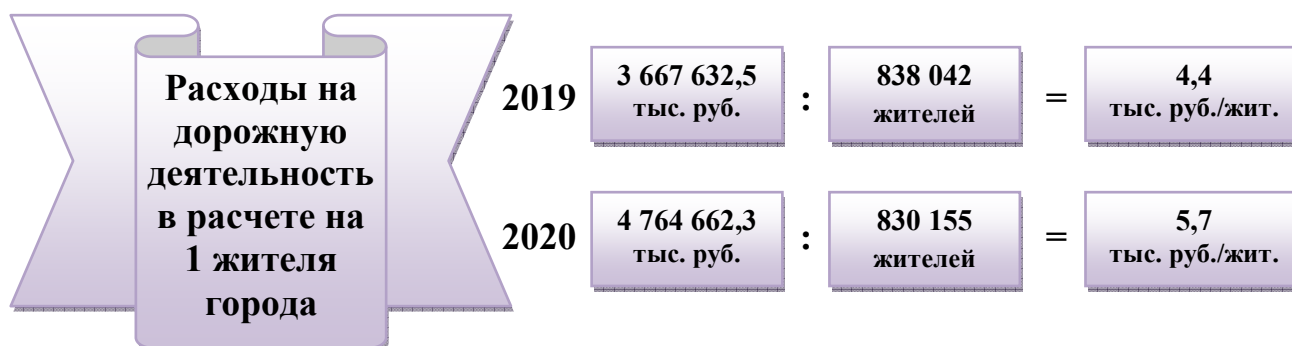
Транспортное обслуживание населения

Маршрутная сеть городского автобусного транспорта насчитывает 111 маршрутов, в том числе 8 сезонных, протяженность которых составляет 997 км.

Маршрутная сеть городского электрического транспорта состоит из 10 трамвайных и 11 троллейбусных маршрутов протяженностью 121 км и 127 км соответственно.

Для предоставления транспортных услуг населению ежедневно на маршрут выходило до 876 автобусов большой, малой и средней вместимости, 92 троллейбусов и 87 трамвайных вагонов.

В целях оптимизации маршрутной сети, улучшения качества транспортного обслуживания пассажиров и повышения безопасности перевозок пассажиров в 2020 году продлено пять автобусных маршрутов, открыт новый троллейбусный маршрут, установлено 1053 остановочных павильонов.



5.3.7. Расходы на жилищно-коммунальное хозяйство

Важной задачей системы жилищно-коммунального хозяйства является создание благоприятных условий проживания людей на территории города и обеспечение стабильного функционирования инженерной инфраструктуры.

Расходы на жилищно-коммунальное хозяйство исполнены в сумме 3 160 245,2 тыс. руб.

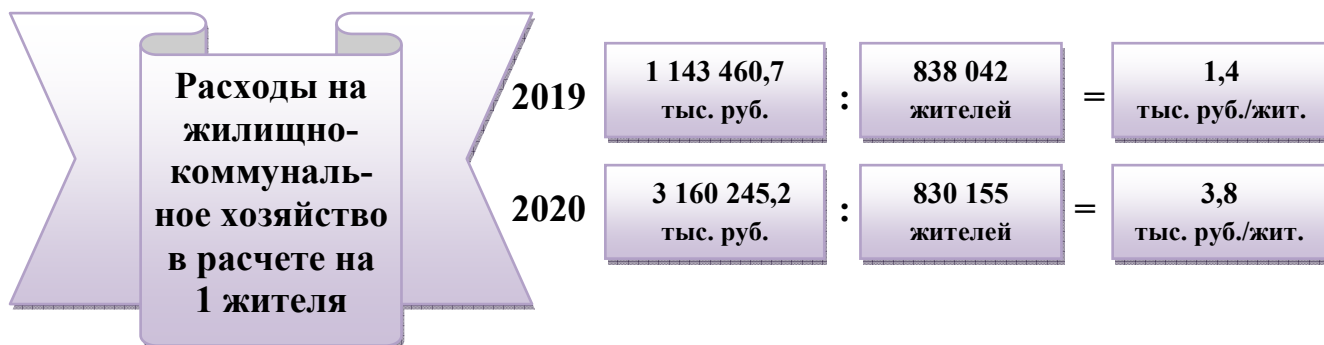
**Направления расходования средств
в области жилищно-коммунального хозяйства**

Жилищное хозяйство

- на переселение граждан города Саратова из аварийного жилищного фонда – 1 833 922,1 тыс. руб.;
- на приобретение жилых помещений для исполнения решений судов – 7 275,3 тыс. руб. ;
- на оплату ежемесячных взносов на капитальный ремонт – 38 828,3 тыс. руб.;
- на снос аварийного жилищного фонда - 79 966,3 тыс. руб.;
- на исполнение судебных решений по капитальному ремонту общего имущества собственников помещений в многоквартирных домах - 17 343,5 тыс. руб.;
- на содержание, ремонт, обследование муниципальных жилых и нежилых помещений - 19 434,7 тыс. руб.;
- на исполнение судебных актов и решений - 63 685,5 тыс. руб.

Коммунальное хозяйство

- на ремонт инженерных сетей теплоснабжения, горячего водоснабжения, холодного водоснабжения, водоотведения – 30 115,2 тыс. руб.;
- на возмещение недополученных доходов в связи с оказанием услуг муниципальных бань – 10 990,3 тыс. руб.;
- на возмещение недополученных доходов в связи с оказанием услуг категориям граждан, пользующихся льготами муниципальных бань – 3 637,8 тыс. руб.;
- на финансовое обеспечение затрат в рамках мер по предупреждению банкротства и восстановлению платежеспособности муниципальных унитарных предприятий – 26 226,3 тыс. руб.
- на исполнение судебных актов и решений - 3 215,8 тыс. руб.



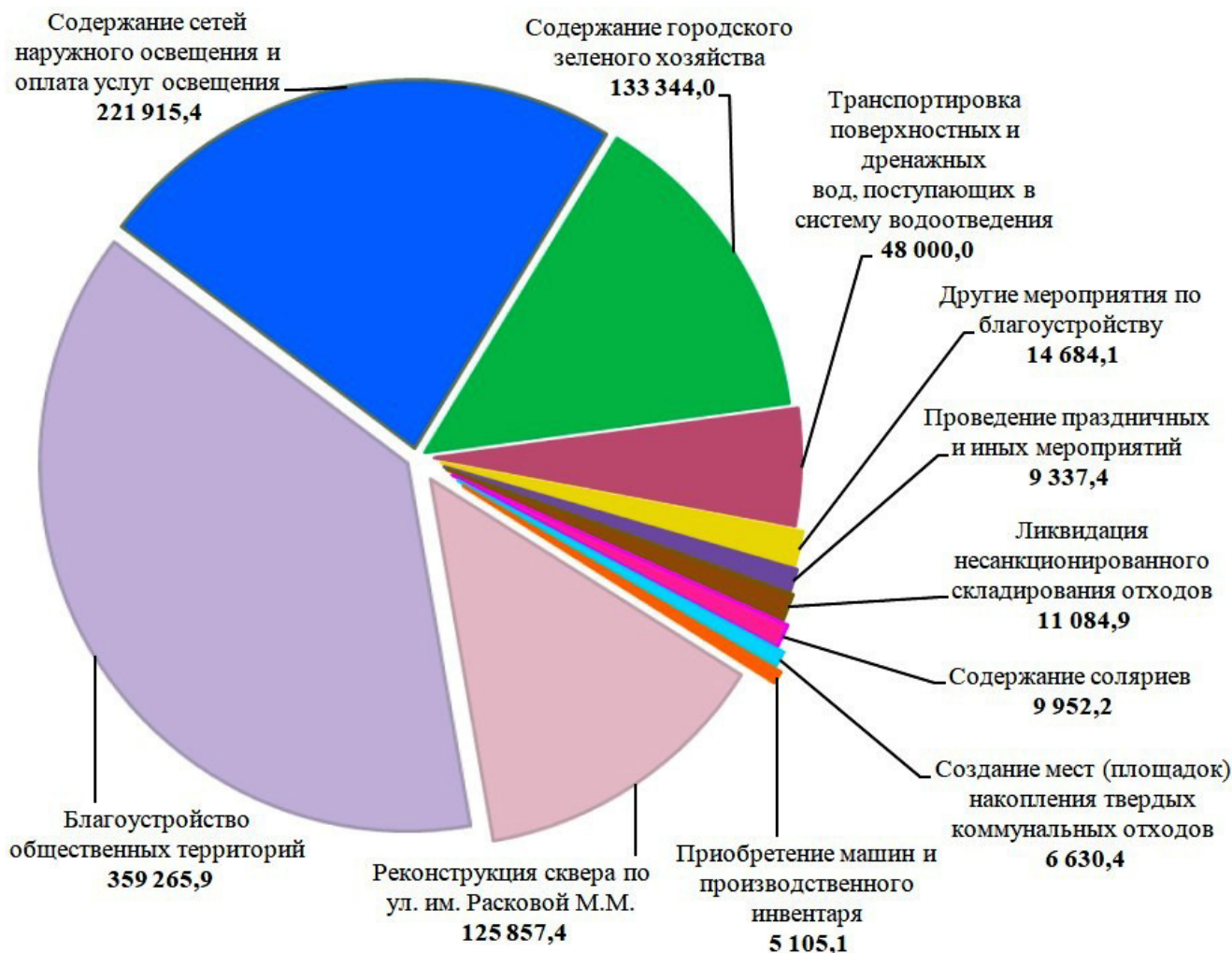
5.3.8. Расходы на благоустройство

Уровень благоустройства определяет комфортность условий проживания жителей города и является одной из проблем, требующих каждодневного внимания и эффективного решения.

За 2020 год на мероприятия по благоустройству города направлено 945 176,8 тыс. руб.

Направления расходования средств в области благоустройства

Диаграмма 8. Расходы на благоустройство, тыс. руб.



Итоги реализации мероприятий в области благоустройства

В ходе реализации муниципальной программы «Формирование современной городской среды муниципального образования «Город Саратов» на 2018-2024 годы» выполнены работы по благоустройству площади им. Кирова С.М.: проведены работы по устройству дорожно-тропиночного покрытия, освещения с установкой световых опор и фонарей, ливневой канализации, организовано видеонаблюдение и зона Wi-Fi, выполнены работы по озеленению, установке ограждения зеленых зон, устройству розария, организован автополив, установлены три детские площадки, лавочки, урны, обустроена площадка для выгула собак, проведены мероприятия по устройству световой иллюминации «Звездное небо».

Выполнены работы по благоустройству смотровой площадки в Парке Победы: освещение, озеленение, установка малых архитектурных форм.

Выполнены работы по благоустройству дорожно-тропиночной сети, освещению, озеленению, установке малых архитектурных форм, устройству велодорожки, устройству автополива, системы видеонаблюдения, установке детского игрового оборудования на бульваре по ул. 2-й Садовой от сквера Борцов Революции 1905 года до ул. им. Серова А.К., в сквере Борцов Революции 1905 года, на смотровой площадке напротив аэровокзала, на площади перед ГАУК СО «ДК «Россия», в сквере в пос. Елшанка (ул. Клубная), в сквере на Московском шоссе в районе ГУЗ «Саратовская городская поликлиника № 9», на территории по ул. им. Тархова С.Ф., б/н в Ленинском районе г. Саратова (в районе д. № 5 и 7), в сквере Детства.

Проведены работы по благоустройству восьми дворовых территорий девяти многоквартирных домов.

В рамках реализации мероприятий муниципальной программы «Благоустройство территории муниципального образования «Город Саратов» на 2018-2020 годы» в течение отчетного периода выполнены работы по содержанию зеленых зон площадью 11,5 млн. кв. м, детских и спортивных площадок площадью 26,6 тыс. кв. м, содержанию и ремонту 13 фонтанов и пяти стел, ремонту (восстановлению) дорожек площадью 0,6 тыс. кв. м, ограждений протяженностью 0,6 тыс. п. м, элементов на 94 детских площадках и др. Организованы газоны методом гидропосева на площади 88,3 тыс. кв. м, выполнена посадка около 3 тыс. зеленых насаждений, высажено около 270 тыс. цветов.

Выполнено художественное цветочное оформление площади им. Столыпина П.А., Театральной площади, сада «Радищева», сада «Липки», Набережной Космонавтов, площади им. Чернышевского Н.Г., мемориального комплекса Парк Победы и др.

Выполнены мероприятия по реконструкции сквера по ул. им. Расковой М.М., в том числе по восстановлению дорожек, обустройству пруда, установке фонтанов, устройству автоматического полива, посадке деревьев, кустарников, разбивке клумб, посадке цветов, устройству наружного освещения, установке малых архитектурных форм, ремонту и установке памятника Расковой М.М. и др.

Содержание городских мест захоронений:

- на обеспечение деятельности муниципального казенного учреждения «Администрация кладбищ» направлено 25 092,6 тыс. руб.;
- на возмещение затрат в связи с погребением умерших (погибших), не имеющих супруга, близких родственников, иных родственников либо законных представителей умершего, а также умерших, личность которых не установлена направлено 589,6 тыс. руб.

Расходы на благоустройство в расчете на 1 жителя города	2019	740 824,5 тыс. руб.	:	838 042 жителей	=	0,9 тыс. руб./жит.
	2020	945 176,8 тыс. руб.	:	830 155 жителей	=	1,1 тыс. руб./жит.

5.3.9. Обслуживание муниципального долга

Расходы на обслуживание муниципального долга за 2020 год составили 495 392,0 тыс. руб. или 3,1% от расходов бюджета муниципального образования «Город Саратов», за исключением объема расходов, которые осуществляются за счет субвенций, предоставляемых из бюджетов бюджетной системы Российской Федерации, что не превышает ограничений, установленных Бюджетным кодексом Российской Федерации (15%).

Итоги реализации мероприятий в области обслуживания долга

Администрацией муниципального образования «Город Саратов» проведены мероприятия, направленные на снижение расходов по обслуживанию долга:

- ◆ привлечены в целях предотвращения временных кассовых разрывов остатки средств бюджетных и автономных учреждений со счета управления Федерального казначейства по Саратовской области в бюджет муниципального образования «Город Саратов» в сумме 250 000,0 тыс. руб. и возвращены в полном объеме до окончания финансового года;

- ◆ привлечены бюджетные кредиты от управления Федерального казначейства по Саратовской области на пополнение остатков средств на счете бюджета муниципального образования «Город Саратов» на общую сумму 800 000,0 тыс. руб., которые погашены в полном объеме в течение финансового года. Ставка кредитования составила 0,1% годовых, что значительно ниже ставок кредитования кредитными организациями;

- ◆ осуществлено перекредитование кредитов банков с высокой ставкой кредитами с более низкой ставкой в сумме 6 452 400,0 тыс. руб.

Оптимизация долговой нагрузки на бюджет является важнейшей задачей в сфере управления муниципальным долгом. Мероприятия, проведенные в 2020 году в соответствии с основными направлениями долговой политики, позволили достичь экономического эффекта в сумме 93 608,0 тыс. руб.

6. Социально-значимые проекты, реализуемые за счет средств бюджета муниципального образования «Город Саратов»

На территории муниципального образования «Город Саратов» реализуются следующие социально-значимые проекты.



Таблица 5. Социально-значимые проекты, реализуемые в муниципальном образовании «Город Саратов», тыс. руб.

Наименование объекта (вид работ)	2019 (отчет)	2020		Результат
		(план)	(факт)	
Национальный проект «Демография»	1 038 118,4	372 918,4	364 981,3	
Здание МДОУ «Детский сад № 195, корпус 2» по ул. Лунная, д. 27В Ленинского района г. Саратова	227 327,5			Создание 240 дополнительных мест
Здание МДОУ «Детский сад комбинированного вида № 177, корпус 2» 9-я Дачная остановка, б/н, Ленинского района г. Саратова	187 751,1			Создание 240 дополнительных мест
Детский сад на 4 группы по ул. Миллеровская в Заводском районе г. Саратова	90 613,9			Создание 100 дополнительных мест

Наименование объекта (вид работ)	2019 (отчет)	2020		Результат
		(план)	(факт)	
Строительство пристройки МДОУ «Детский сад № 5» по адресу: ул. Артиллерийская, 25 Кировского района г.Саратова	104 389,9			Создание 100 дополнительных мест
Детский сад на 100 мест в ЖК «Авиатор» в Заводском районе г. Саратова	1 699,9	79 022,4	75 846,1	Создание 100 дополнительных мест
Строительство второго корпуса МДОУ «Центр развития ребенка - детский сад № 101 «Жар-птица» на 160 мест в Волжском районе г.Саратова»	2 565,0	116 781,0	113 430,9	Создание 160 дополнительных мест
Строительство пристройки к МОУ «СОШ № 66 им. Н.И. Вавилова», г. Саратов, ул. Казанская, 29	2 210,6	54 599,4	53 712,3	Создание 40 дополнительных мест
Детский сад на 160 мест в Волжском районе г. Саратова, земли совхоза «Комбайн» в Волжском районе	138 095,9	392,2	392,2	Создание 160 дополнительных мест
Детский сад на 160 мест в микрорайоне К-16 «Звезда» в Кировском районе г. Саратова	136 558,8			Создание 160 дополнительных мест
Детский сад на 160 мест на территории МОУ «Гимназия №31» по ул.Лесная, 1/9 в Кировском районе г.Саратова	141 181,8			Создание 160 дополнительных мест
Детский сад на 100 мест по ул. Провиантская, 23, в Октябрьском районе г. Саратова	5 724,0	121 641,9	121 118,4	Создание 100 дополнительных мест
Детский сад на 160 мест по ул. Ипподромная (на части бывших земель ФГБНУ «НИИСХ Юго-Востока») (подготовка ПСД)	-	481,5	481,4	ПСД подготовлена
Национальный проект «Образование»	1 235 592,9	618 723,5	618 436,3	
Школа на 825 мест с бассейном в микрорайоне К-16 «Звезда» в Кировском районе г. Саратова	829 871,7			Создание 825 дополнительных мест
Школа на 1100 мест на территории бывшего Саратовского авиационного завода в ЖК «Авиатор»	405 721,2	476 685,0	476 397,8	Создание 1100 дополнительных мест

Наименование объекта (вид работ)	2019 (отчет)	2020		Результат
		(план)	(факт)	
Внедрение целевой модели цифровой образовательной среды в общеобразовательных организациях и профессиональных образовательных организациях		142 038,5	142 038,5	Количество образовательных учреждений - 83
Национальный проект «Безопасные и качественные автомобильные дороги»	1 000 000,0	1 772 783,8	1 677 929,2	Площадь ремонта автомобильных дорог 566,5 тыс. м ² , реконструированные мосты и путепроводы - 1
Национальный проект «Жилье и городская среда»	617 789,1	2 594 048,5	2 209 888,9	
Детский сад на 160 воспитанников, расположенный на земельных участках с кадастровыми номерами 64:48:020314:3275; 64:48:020314:3817 из земель населенных пунктов по адресу: пл. им. Орджоникидзе Г.К., 1 в Заводском районе г.Саратова	133 257,3			Создание 160 дополнительных мест
Муниципальная программа «Формирование комфортной городской среды на 2018-2024 годы»	376 361,1	378 889,3	375 966,9	Увеличение количества благоустроенных дворовых территорий на восемь и общественных территорий на десять
Ведомственная целевая программа «Переселение граждан города Саратова из аварийного жилищного фонда в 2019-2025 годах»	108 170,7	2 215 159,2	1 833 922,0	Переселение граждан из 3747 аварийных жилых помещений площадью 126,1 тыс. м ²
Национальный проект «Экология» Проектная документация по объекту «Очистные сооружения ливневого коллектора Глебучева оврага»	19 109,9			Очистные сооружения пропускной способностью 3,6 тыс. литр/сек.
Другие социально-значимые проекты:	68 600,0	432 290,8	431 368,0	

Наименование объекта (вид работ)	2019 (отчет)	2020		Результат
		(план)	(факт)	
Строительство спортивного комплекса по адресу: г. Саратов, пл. им. Орджоникидзе Г.К., б/н		80 144,0	80 000,0	Создание 1 спортивного комплекса
Реконструкция стадиона «Спартак», по адресу: г. Саратов, ул. Дегтярная, 12		19 671,0	18 748,2	Реконструкция 1 спортивного комплекса
Строительство скоростной трамвайной линии Мирный пер. - 6-я Дачная	68 600,0	332 475,8	330 000,0	Разработка проектно-сметной документации, выполнение I этапа работ

7. Источники финансирования дефицита бюджета муниципального образования «Город Саратов»

Бюджет муниципального образования «Город Саратов» за 2020 год исполнен с профицитом в сумме 137 264,0 тыс. руб. Соответственно, источники финансирования дефицита бюджета сложились в сумме - 137 264,0 тыс. руб.

Таблица 6. Источники финансирования дефицита бюджета, тыс. руб.

Наименование показателя	Количество заключенных контрактов	Средняя процентная ставка		Цель привлечения	На 01.01.2021		
		На 01.01.2020	На 01.01.2021		Утвержденные бюджетные ассигнования тыс. руб.	Исполнено тыс. руб.	% исполнения
кредиты от кредитных организаций	24	7,98%	6,58%	в целях погашения долговых обязательств	6 702 400,0	6 652 400,0	99,3%
бюджетные кредиты от управления Федерального казначейства по Саратовской области		0,1%	0,1%	на пополнение остатков средств на счете бюджета	800 000,0	800 000,0	100,0%

Кредитные ресурсы привлекались по итогам электронных аукционов на среднесрочный период. По результатам аукционов заключено 24 муниципальных контракта с кредитными организациями.

Средняя процентная ставка по сравнению с началом года снизилась на 1,4 процентных пункта и на 1 января 2021 года составила 6,58% годовых.

Объем муниципального долга на 1 января 2020 года составлял 6 752 400,0 тыс. руб.

Объем муниципального долга на 1 января 2021 года составили банковские кредиты в сумме 6 752 400,0 тыс. руб. (89,4% к налоговым и неналоговым доходам местного бюджета).

Таблица 7. Объем муниципального долга

Вид долгового обязательства	На 01.01.2020		На 01.01.2021	
	Сумма, тыс. руб.	Удельный вес, %	Сумма, тыс. руб.	Удельный вес, %
Банковские кредиты	6 752 400,0	100,0	6 752 400,0	100,0
Всего:	6 752 400,0	100,0	6 752 400,0	100,0
<i>в % к объему налоговых и неналоговых доходов бюджета</i>	93,6		89,4	

Диаграмма 9. Отношение муниципального долга к объему доходов муниципального образования «Город Саратов»



8. Открытые информационные ресурсы, на которых размещается информация о бюджете муниципального образования «Город Саратов»

www.saratovmer.ru – официальный сайт администрации муниципального образования «Город Саратов»;

www.saratovduma.ru – официальный сайт Саратовской городской Думы;

www.saratov.gov.ru – официальный сайт Правительства Саратовской области;

www.ifinmon.saratov.gov.ru - открытый бюджет Саратовской области;

www.bus.gov.ru – официальный сайт для размещения информации о государственных (муниципальных) учреждениях;

www.zakupki.gov.ru – официальный сайт для размещения заказов на поставки товаров, выполнение работ, оказание услуг;

www.budget.gov.ru – единый портал бюджетной системы Российской Федерации.

9. Контактная информация

Комитет по финансам
администрации муниципального образования «Город Саратов»

Адрес: 410031, город Саратов, ул. Первомайская, 78,
тел.: (845-2) 26-07-95, факс: (845-2) 23-50-70, e-mail: budget@admsaratov.ru

График работы: с понедельника по пятницу с 9.00 до 18.00 часов

Обеденный перерыв: с 13.00 до 14.00 часов

Выходные дни: суббота, воскресенье